

École nationale de police du Québec

Rapport statistique



2014-2015

Nouveau pavillon de formation sur le campus de l'École

Le nouveau pavillon de formation est relié au bâtiment principal par une passerelle. Il comprend trois niveaux de formation, incluant un sous-sol.

On y retrouve :

- des plateaux de simulations pour de la formation en intervention physique, un dojo, des locaux servant à des clientèles en sécurité publique de même qu'à de la formation en intervention tactique;
- une salle d'audience, des salles d'interrogatoire, des salles de classe et des plateaux multifonctionnels;
- un plateau d'exercices de combat rapproché des plus novateurs pour le perfectionnement professionnel policier, à la fine pointe et unique au Québec.



ÉCOLE NATIONALE
DE POLICE
DU QUÉBEC

RAPPORT STATISTIQUE
2014-2015

PRODUCTION : École nationale de police du Québec
350, rue Marguerite-D'Youville
Nicolet (Québec) J3T 1X4
Téléphone : 819 293-8631
Télécopieur : 819 293-8630
www.enpq.qc.ca
courriel@enpq.qc.ca

NOTE : Le genre masculin est utilisé sans aucune discrimination et uniquement pour alléger le texte.

© École nationale de police du Québec, 2015
Gouvernement du Québec
Tous droits réservés
Bibliothèque nationale du Québec
Bibliothèque nationale du Canada

Dépôt légal – Bibliothèque et Archives nationales du Québec, 2015
ISBN 978-2-550-74162-6 (version PDF)

Présentation du Rapport statistique 2014-2015

Le rapport statistique est un complément au Rapport annuel de gestion 2014-2015 publié par l'École nationale de police du Québec.

Celui-ci nous permet de présenter de façon détaillée les statistiques en lien avec les différentes activités de formation de l'École, que ce soit en matière de formation initiale, de perfectionnement professionnel ou encore de formation sur mesure.

De plus, la dernière section apporte des précisions au niveau de certaines autres activités en lien avec la mission de l'École.

En espérant ce complément d'information utile.

Pierre St-Antoine
Directeur des affaires institutionnelles et des communications

NOTE – Les symboles suivants indiquent :



-  Reconnaissance universitaire d'un cours.
-  Formation en ligne.

Table des matières

Présentation du Rapport statistique 2014-2015	3
Statistiques sommaires des activités de formation	9
Participation des clientèles	17
Statistiques détaillées	21
Formation initiale en patrouille-gendarmerie	22
Formation initiale en enquête et en gestion policière	25
Perfectionnement professionnel	30
Formation sur mesure	40
Premières Nations	40
Autres clientèles	45
Formation universitaire	50
Statistiques diverses	51

Liste des tableaux

Tableau 1	Statistiques sommaires des activités de formation	10
Tableau 2	Fréquentation des cours universitaires	12
Tableau 3	Admissions aux programmes universitaires en sécurité publique	12
Tableau 4	Statistiques sommaires du nombre d'heures-personnes par rapport aux différentes formations	13
Tableau 5	Profil des clientèles	13
Tableau 6	Statistiques sommaires des activités de formation offertes sur le campus, hors établissement, en déconcentration, en ligne et à distance (antenne)	14
Tableau 7	Statistiques en lien avec la clientèle des corps de police du Québec	18
Tableau 8	Statistiques en lien avec la clientèle des Premières Nations	18
Tableau 9	Statistiques en lien avec les autres clientèles	19
Tableau 10	Formation initiale en patrouille-gendarmerie – Répartition des inscriptions	22
Tableau 11	Formation initiale en patrouille-gendarmerie – Sanction	22
Tableau 12	Formation initiale en patrouille-gendarmerie – Répartition des inscriptions selon le sexe	22
Tableau 13	Formation initiale en patrouille-gendarmerie – Moyenne d'âge	22
Tableau 14	Formation initiale en patrouille-gendarmerie – Provenance des demandes d'équivalence	23
Tableau 15	Formation initiale en patrouille-gendarmerie – Profil d'admission	23
Tableau 16	Formation initiale en patrouille-gendarmerie – Provenance des aspirants policiers selon l'établissement d'enseignement collégial	23
Tableau 17	Formation initiale en patrouille-gendarmerie – Scolarité additionnelle	24
Tableau 18	Formation initiale en patrouille-gendarmerie – Renseignements sur les bénéficiaires de prêts et bourses	24
Tableau 19	Formation initiale en enquête et en gestion policière – Répartition des inscriptions selon les programmes	25
Tableau 20	Formation initiale en enquête et en gestion policière – Répartition des inscriptions selon le sexe	25
Tableau 21	Formation initiale en enquête et en gestion policière – Nombre d'inscriptions par niveau de service	25
Tableau 22	Formation initiale en enquête policière – Cheminement par blocs de cours – Statistiques par cours	26
Tableau 23	Formation initiale en enquête policière – Cheminement régulier (cours individuels) – Statistiques par cours	26
Tableau 24	Formation initiale en enquête policière – Cheminements régulier et par blocs de cours – Statistiques selon le lieu de diffusion	26
Tableau 25	Formation initiale en gestion policière – Statistiques par cours	27
Tableau 26	Formation initiale en gestion policière – Statistiques selon le lieu de diffusion	28
Tableau 27	Formation initiale en enquête et en gestion policière – Statistiques d'inscriptions et de sanction	29
Tableau 28	Perfectionnement professionnel – Statistiques par cours	30
Tableau 29	Perfectionnement professionnel – Répartition des inscriptions selon le sexe	35
Tableau 30	Perfectionnement professionnel – Nombre d'inscriptions par niveau de service	36
Tableau 31	Perfectionnement professionnel – Qualifications et requalifications – Statistiques par cours	37

2014-2015

Tableau 32	Premières Nations – Formation initiale – Répartition des inscriptions selon les différents programmes	40
Tableau 33	Premières Nations – Formation initiale en patrouille-gendarmerie – Profil d’admission	40
Tableau 34	Premières Nations – Formation initiale en patrouille-gendarmerie – Sanction	40
Tableau 35	Premières Nations – Formation initiale de constable spécial – Sanction	40
Tableau 36	Premières Nations – Formation initiale des constables spéciaux de la Nation Crie – Sanction	41
Tableau 37	Premières Nations – Perfectionnement professionnel – Statistiques par cours	42
Tableau 38	Premières Nations – Formation initiale et perfectionnement – Répartition des inscriptions selon le sexe	44
Tableau 39	Autres clientèles – Formation initiale – Répartition des inscriptions selon les différents programmes	45
Tableau 40	Autres clientèles – Formation initiale des contrôleurs routiers (PCR-4002) – Sanction	45
Tableau 41	Autres clientèles – Programme de formation de base des constables spéciaux du MSP (PSP-1001) – Sanction	45
Tableau 42	Autres clientèles – Programme d’intégration à la fonction d’agent des services correctionnels (PSC-1002) – Sanction	46
Tableau 43	Autres clientèles – Programme de formation initiale des inspecteurs de la STM (PTM-1000) – Sanction	46
Tableau 44	Autres clientèles – Programme d’actualisation des inspecteurs de la STM (PTM-3001) – Sanction	46
Tableau 45	Autres clientèles – Programme de formation des moniteurs en convoyage de biens de valeur (PCV-1000) – Sanction	47
Tableau 46	Autres clientèles – Programme d’intégration à la fonction d’inspecteur de l’AMT (PMT-1000) – Sanction	47
Tableau 47	Autres clientèles – Formation initiale et perfectionnement – Répartition des inscriptions selon le sexe	47
Tableau 48	Autres clientèles – Perfectionnement professionnel – Répartition des inscriptions selon les différents clients	48
Tableau 49	Formation sur mesure – Statistiques d’inscriptions et de sanction de la formation universitaire	50
Tableau 50	Formation sur mesure – Admissions aux programmes universitaires en sécurité publique	50
Tableau 51	Satisfaction de la clientèle à l’égard des contenus de formation et de l’enseignement reçu	52
Tableau 52	Services offerts par le Centre d’évaluation des compétences et aptitudes professionnelles (CECAP)	52
Tableau 53	Statistiques sur les autres activités organisées par l’École sous diverses coordinations	53
Tableau 54	Plaintes et recours administratifs	54
Tableau 55	Hébergement en lien avec les secteurs de formation	55

Statistiques sommaires des activités de formation

2014-2015

Statistiques sommaires des activités de formation

Tableau 1 Formations offertes	2014-2015				Nombre de diplômés *
	Nombre de cohortes (programme continu)	Nombre de cours	Nombre d'inscriptions	Nombre d'heures- personnes	
Formations initiales					
Patrouille-gendarmerie					
Programme de formation initiale en patrouille-gendarmerie (PFIPG)	9	s. o.	648	308 124	638
Équivalence au PFIPG	s. o.	s. o.	6	54	s. o.
Anciens diplômés IPQ (Mise à jour)	s. o.	s. o.	0	0	0
Mise à jour des compétences du PFIPG	s. o.	s. o.	2	35	s. o.
Enquête policière					
Programme de formation initiale en enquête policière – Cheminement par blocs de cours	s. o.	19	420	25 079	110
Programme de formation initiale en enquête policière – Cheminement régulier	s. o.	11	330	15 060	
Gestion policière					
Programme de formation initiale en gestion policière	s. o.	10	201	12 251	13
Total partiel – Formation initiale	9	40	1 607	360 603	761
Perfectionnement professionnel					
Patrouille-gendarmerie (inclut la formation donnée par le réseau de moniteurs)					
Formation en pédagogie	s. o.	18	117	4 840	s. o.
Activités du patrouilleur et sécurité routière	s. o.	734	2 627	43 496	s. o.
Appareils de mesure du taux d'alcool	s. o.	676	3 580	22 796	s. o.
Intervention tactique et intervention physique	s. o.	127	560	17 172	s. o.
Enquête policière	s. o.	20	327	13 829	s. o.
Gestion policière	s. o.	8	132	2 524	s. o.
Total partiel – Perfectionnement professionnel	s. o.	1 583	7 343	104 657	s. o.
Formation sur mesure					
Formation des Premières Nations					
Programme de formation initiale en patrouille-gendarmerie	2	s. o.	12	5 706	12
Programme de formation initiale des constables spéciaux de la Nation Crie en p.-g.	s. o.	s. o.	2	951	2
Programme de formation des constables spéciaux autochtones	s. o.	s. o.	0	0	0
Équivalence au PFIPG	s. o.	s. o.	0	0	0
Perfectionnement professionnel (patrouille-gendarmerie, enquête et gestion)	s. o.	52	283	5 188	s. o.
Certificat en gestion des organisations (gestion policière)	s. o.	0	0	0	s. o.
Autres clientèles					
Programme de formation initiale des contrôleurs routiers	0	s. o.	0	0	0
Programme de formation de base des constables spéciaux du MSP	0	s. o.	0	0	0
Programme d'intégration à la fonction d'agent des Services correctionnels	5	s. o.	216	82 944	196
Programme de formation initiale des inspecteurs de la STM	0	s. o.	0	0	0
Programme d'actualisation des inspecteurs de la STM	0	s. o.	0	0	0
Programme de formation des moniteurs en convoyage de biens de valeur	0	s. o.	0	0	0
Programme d'intégration à la fonction d'inspecteur de l'AMT	1	s. o.	12	4 914	11
Programme d'actualisation des inspecteurs de l'AMT	0	s. o.	0	0	0
Perfectionnement professionnel	s. o.	s. o.	768	23 101	s. o.
Total partiel – Formation sur mesure	8	52	1 293	122 804	221
Total général des formations offertes à l'École	17	1 675	10 243	588 064	982

* Apprenant ayant répondu aux exigences menant à l'obtention d'un diplôme d'un programme de formation.

Note : Il est à noter que les heures-personnes de formation figurant dans les tableaux de statistiques sont comptabilisées selon l'année de diplomation, ce qui n'est pas le cas pour les tableaux financiers qui, quant à eux, respectent les Normes comptables canadiennes pour le secteur public.

2014-2015

Tableau 1 (suite) Formations offertes	2013-2014				
	Nombre de cohortes (programme continu)	Nombre de cours	Nombre d'inscriptions	Nombre d'heures-personnes	Nombre de diplômés*
Formations initiales					
Patrouille-gendarmerie					
Programme de formation initiale en patrouille-gendarmerie (PFIGP)	9	s. o.	650	295 035	642
Équivalence au PFIGP	s. o.	s. o.	0	0	0
Anciens diplômés IPQ (Mise à jour)	s. o.	s. o.	1	29	1
Enquête policière					
Programme de formation initiale en enquête policière – Cheminement par blocs de cours	s. o.	16	362	22 665	0
Programme de formation initiale en enquête policière – Cheminement régulier	s. o.	14	415	18 894	
Gestion policière					
Programme de formation initiale en gestion policière	s. o.	12	374	21 270	0
Total partiel – Formation initiale	9	42	1 802	357 893	643
Perfectionnement professionnel					
Patrouille-gendarmerie (inclut la formation donnée par le réseau de moniteurs)					
Formation en pédagogie	s. o.	25	181	7 648	s. o.
Activités du patrouilleur et sécurité routière	s. o.	833	3 473	68 323	s. o.
Appareils de mesure du taux d'alcool	s. o.	205	1 501	25 222	s. o.
Intervention tactique et intervention physique	s. o.	99	669	22 501	s. o.
Enquête policière	s. o.	21	319	21 390	s. o.
Gestion policière	s. o.	7	72	1 770	s. o.
Total partiel – Perfectionnement professionnel	s. o.	1 190	6 215	146 854	s. o.
Formation sur mesure					
Formation des Premières Nations					
Programme de formation initiale en patrouille-gendarmerie	1	s. o.	9	3 924	9
Programme de formation des constables spéciaux autochtones	1	s. o.	19	7 980	14
Équivalence au PFIGP	s. o.	s. o.	1	10	1
Perfectionnement professionnel (patrouille-gendarmerie, enquête et gestion)	s. o.	74	456	9 606	s. o.
Certificat en gestion des organisations (gestion policière)	s. o.	0	0	0	s. o.
Autres clientèles					
Programme de formation initiale des contrôleurs routiers	1	s. o.	18	12 978	16
Programme de formation de base des constables spéciaux du MSP	1	s. o.	23	9 568	20
Programme d'intégration à la fonction d'agent des Services correctionnels	5	s. o.	313	111 008	278
Programme de formation initiale des inspecteurs de la STM	1	s. o.	12	8 448	12
Programme d'actualisation des inspecteurs de la STM	1	s. o.	8	1 400	7
Programme de formation des moniteurs en convoyage de biens de valeur	2	s. o.	2	320	2
Programme d'intégration à la fonction d'inspecteur de l'AMT	0	s. o.	0	0	0
Programme d'actualisation des inspecteurs de l'AMT	0	s. o.	0	0	0
Perfectionnement professionnel	s. o.	s. o.	827	17 734	s. o.
Total partiel – Formation sur mesure	13	74	1 688	182 976	359
Total général des formations offertes à l'École	22	1 306	9 705	687 723	1 002

* Apprenant ayant répondu aux exigences menant à l'obtention d'un diplôme d'un programme de formation.

2014-2015

Pour démontrer l'intérêt des policiers envers la professionnalisation de la fonction policière, nous avons extrait du tableau 34 les données relatives aux cours de niveau universitaire qu'ils ont suivis pendant l'exercice pour vous les présenter distinctement dans les tableaux suivants.

Tableau 2 Fréquentation des cours universitaires	2014-2015			2013-2014		
	Nombre de groupes	Nombre d'inscriptions	Nombre d'heures -pers.	Nombre de groupes	Nombre d'inscriptions	Nombre d'heures -pers.
Microprogramme de premier cycle en intervention policière	s. o.	0	0	s. o.	0	0
Programmes universitaires en sécurité publique incluant : programme court en enquête policière, programme court en gestion policière, certificat en intervention policière, certificat en enquête policière, certificat en gestion policière, baccalauréat en sécurité publique	48	1 053	61 299	51	1 295	78 573
Autorisation d'études hors établissement	s. o.	299	13 455	s. o.	307	13 815
Reconnaissance d'acquis scolaires	s. o.	15	s. o.	s. o.	24	s. o.
Reconnaissance d'acquis expérientiels	s. o.	13	s. o.			
Total de la fréquentation des cours universitaires	48	1 380	74 754	51	1 626	92 388

Tableau 3 Admissions aux programmes universitaires en sécurité publique	2014-2015		2013-2014	
	Nombre d'admissions	Nombre de diplômés UQTR	Nombre d'admissions	Nombre de diplômés UQTR
Microprogramme de premier cycle en intervention policière	41	10	24	4
Programme court en enquête policière	266	65	222	91
Programme court en gestion policière	38	2	50	6
Certificat en intervention policière	60	34	65	18
Certificat en enquête policière	119	14	150	23
Certificat en gestion policière	47	8	98	3
Baccalauréat en sécurité publique	81	0	146	2
Total des admissions aux programmes universitaires en sécurité publique	652	133	755	147

2014-2015

Tableau 4 Statistiques sommaires du nombre d'heures-personnes par rapport aux différentes formations	2014-2015		2013-2014	
	Nombre d'heures-personnes	%	Nombre d'heures-personnes	%
FORMATION INITIALE				
Patrouille-gendarmerie (PFIPG) (équivalences au PFIPG incluses)	308 213	52 %	295 064	43 %
Enquête policière (PFIEP)	40 139	7 %	41 559	6 %
Gestion policière (PFIGP)	12 251	2 %	21 270	3 %
Total partiel	360 603	61 %	357 893	52 %
PERFECTIONNEMENT PROFESSIONNEL				
Patrouille-gendarmerie	88 304	15 %	123 694	18 %
Enquête policière	13 829	2 %	21 390	3 %
Gestion policière	2 524	1 %	1 770	0,3 %
Total partiel	104 657	18 %	146 854	21 %
FORMATION SUR MESURE				
Premières Nations (tous programmes confondus)	11 845	2 %	21 520	3 %
MSP, STM, AMT, Services correctionnels, contrôleurs routiers, convoyage de biens de valeur (tous programmes confondus)	87 858	15 %	143 722	21 %
Autres clientèles (tous programmes confondus)	23 101	4 %	17 734	3 %
Total partiel	122 804	21 %	182 976	27 %
TOTAL	588 064	100 %	687 723	100 %

Tableau 5 Profil des clientèles*	2014-2015			2013-2014			2012-2013			2011-2012			2010-2011		
	PFIPG	PP	FSM	PFIPG	PP	FSM	PFIPG	PP	FSM	PFIPG	PP	FSM	PFIPG	PP	FSM
Âge moyen	23	35	28	23	35	28	23	34	31	23	34	31	23	34	29
	n ^{bre}	%		n ^{bre}	%		n ^{bre}	%		n ^{bre}	%		n ^{bre}	%	
Hommes	431	66,5		460	70,8		439	67,6		442	68		461	70,9	
Hommes - Autochtones	1	0,15		3	0,5		3	0,5		5	0,8		nd	nd	
Hommes - Communautés culturelles	s. o.	s. o.		19	2,9		17	2,6		12	1,8		nd	nd	
Hommes - Minorités visibles**	20	3,1		2	0,3		nd	nd		nd	nd		nd	nd	
Hommes - Minorités ethniques	7	1,1		nd	nd		nd	nd		nd	nd		nd	nd	
Total - Hommes	459	70,8		484	74,5		459	70,7		459	70,6		461	70,9	
Femmes	184	28,4		158	24,3		181	27,9		188	28,9		189	29,1	
Femmes - Autochtones	1	0,15		0	0		1	0,2		1	0,2		nd	nd	
Femmes - Communautés culturelles	s. o.	s. o.		5	0,7		8	1,2		2	0,3		nd	nd	
Femmes - Minorités visibles**	3	0,15		3	0,5		nd	nd		nd	nd		nd	nd	
Femmes - Minorités ethniques	1	0,2		nd	nd		nd	nd		nd	nd		nd	nd	
Total - Femmes	189	29,2		166	25,5		190	29,3		191	29,4		189	29,1	
Total hommes/femmes	648			650			649			650			650		

*Le calcul pour faire la répartition du profil des clientèles a été révisé. Les données des années antérieures sont présentées pour permettre une comparaison des résultats.

** Ces données sont disponibles à compter de la 145^e cohorte qui a débuté le 28 octobre 2013.

NOTE – L'identification de la provenance culturelle est effectuée, de façon volontaire, seulement au programme de formation initiale en patrouille-gendarmerie.

Tableau 6 Statistiques sommaires des activités de formation offertes sur le campus, hors établissement, en déconcentration, en ligne et à distance (antenne) Statistiques selon le pourcentage du nombre d'heures-personnes	Activités de formation offertes 2014-2015 (%)					Total
	Par l'École sur le campus	Par l'École hors établissement	En déconcentration par le réseau d'inst. et moniteurs accrédités ENPQ	À titre indicatif ¹		Nombre d'heures-pers. (100 %)
				En ligne	À distance (Antenne)	
FORMATION INITIALE						
Patrouille-gendarmerie	308 213 (100 %)	0 (0 %)	0 (0 %)	29 315,5 (10 %)		308 213
Enquête policière	24 360 (61 %)	15 779 (39 %)	0 (0 %)	1 485 (3,6 %) ²		40 139
Gestion policière	6 536 (53 %)	5 715 (47 %)	0 (0 %)			12 251
Total partiel	339 109 (94 %)	21 494 (6 %)	0 (0 %)			360 603
PERFECTIONNEMENT PROFESSIONNEL						
Patrouille-gendarmerie	30 130 (34 %)	4 011 (5 %)	54 163 (61 %)	240 (0,3 %)	5,5 (0,01 %)	88 304
Enquête policière	10 560 (76 %)	3 269 (24 %)	0 (0 %)	1 890 (13,7 %)		13 829
Gestion policière	1 584 (63 %)	940 (37 %)	0 (0 %)	21 (0,8 %)		2 524
Total partiel	42 274 (40 %)	8 220 (8 %)	54 163 (52 %)			104 657
PREMIÈRES NATIONS						
Programme de formation initiale en patrouille-gendarmerie (autochtone)	5 706 (100 %)	0 (0 %)	0 (0 %)	543 (10 %)		5 706
Programme de formation initiale des constables spéciaux de la Nation Crie en patrouille-gendarmerie	951 (100 %)	0 (0 %)	0 (0 %)	90,5 (10 %)		951
Programme de formation initiale de constable spécial	0 (0 %)	0 (0 %)	0 (0 %)			0
Certificat en gestion des organisations (gestion policière)	0 (0 %)	0 (0 %)	0 (0 %)			0
Perfectionnement professionnel – Patrouille-gendarmerie	2 478 (57 %)	1 838 (43 %)	0 (0 %)	1 (0,02 %)		4 316
Perfectionnement professionnel – Enquête policière	664 (100 %)	0 (0 %)	0 (0 %)			664
Perfectionnement professionnel – Gestion policière	0 (0 %)	208 (100 %)	0 (0 %)			208
Total partiel	9 799 (83 %)	2 046 (17 %)	0 (0 %)			11 845
AUTRES CLIENTÈLES						
Programme de formation initiale des contrôleurs routiers	0 (0 %)	0 (0 %)	0 (0 %)			0
Programme de formation de base des constables spéciaux du MSP	0 (0 %)	0 (0 %)	0 (0 %)			0
Programme d'intégration fonction agent des Services correctionnels	74 304 (90 %)	8 640 (10 %)	0 (0 %)			82 944
Programme de formation initiale des inspecteurs de la STM	0 (0 %)	0 (0 %)	0 (0 %)			0
Programme d'actualisation des inspecteurs de la STM	0 (0 %)	0 (0 %)	0 (0 %)			0
Programme de formation des moniteurs en convoyage de biens de valeur	0 (0 %)	0 (0 %)	0 (0 %)			0
Programme d'intégration à la fonction d'inspecteur de l'AMT	2 400 (49 %)	2 514 (51 %)	0 (0 %)			4 914
Programme d'actualisation des inspecteurs de l'AMT	0 (0 %)	0 (0 %)	0 (0 %)			0
Perfectionnement professionnel intervention en sécurité publique	6 828 (100 %)	0 (0 %)	0 (0 %)			6 828
Perfectionnement professionnel – Enquête	9 905 (96 %)	368 (4 %)	0 (0 %)			10 273
Perfectionnement professionnel – Gestion	5 175 (86 %)	825 (14 %)	0 (0 %)			6 000
Total partiel	98 612 (89 %)	12 347 (11 %)	0 (0 %)			110 959
TOTAL	489 794 (83 %)	44 107 (8 %)	54 163 (9 %)			588 064

¹ Il est à noter que les heures qui sont réalisées par le mode en ligne ou à distance sont incluses dans les activités de formation.

² Dans le cadre du programme de formation initiale en enquête policière, le cours *Éléments d'éthique appliquée* (ETA-100) peut être en partie suivi en ligne.

Tableau 6 (suite) Statistiques sommaires des activités de formation offertes sur le campus, hors établissement, en déconcentration, en ligne et à distance (antenne) Statistiques selon le pourcentage du nombre d'heures-personnes	Activités de formation offertes 2013-2014 (%)				Total
	Par l'École sur le campus	Par l'École hors établissement	En déconcentration par le réseau d'inst. et moniteurs accrédités ENPQ	À titre indicatif ¹ En ligne	À distance (Antenne) Nombre d'heures-pers. (100 %)
FORMATION INITIALE					
Patrouille-gendarmerie	295 064 (100 %)	0 (0 %)	0 (0 %)	29 506,4 (10 %)	295 064
Enquête policière	28 029 (67 %)	13 530 (33 %)	0 (0 %)	1 350 (3 %) ²	41 559
Gestion policière	18 525 (87 %)	2 745 (13 %)	0 (0 %)		21 270
Total partiel	341 618 (95 %)	16 275 (5 %)	0 (0 %)		357 893
PERFECTIONNEMENT PROFESSIONNEL					
Patrouille-gendarmerie	62 127 (50 %)	6 480 (5 %)	55 087 (45 %)	164 (0,01 %)	123 694
Enquête policière	20 590 (96 %)	800 (4 %)	0 (0 %)	80 % (0,4%)	21 390
Gestion policière	1 450 (82 %)	320 (18 %)	0 (0 %)		1 770
Total partiel	84 167 (57 %)	7 600 (5 %)	55 087 (38 %)		146 854
PREMIÈRES NATIONS					
Programme de formation initiale en patrouille-gendarmerie (autochtone)	3 934 (100 %)	0 (0 %)	0 (0 %)	393,4 (10 %)	3 934
Programme de formation initiale de constable spécial	7 980 (100 %)	0 (0 %)	0 (0 %)		7 980
Certificat en gestion des organisations (gestion policière)	0 (0 %)	0 (0 %)	0 (0 %)		0
Perfectionnement professionnel – Patrouille-gendarmerie	5 723 (61 %)	3 358 (36 %)	285 (3 %)		9 366
Perfectionnement professionnel – Enquête policière	240 (100 %)	0 (0 %)	0 (0 %)		240
Perfectionnement professionnel – Gestion policière	0 (0 %)	0 (0 %)	0 (0 %)		0
Total partiel	17 877 (83 %)	3 358 (16 %)	285 (1 %)		21 520
AUTRES CLIENTÈLES					
Programme de formation initiale des contrôleurs routiers	12 978 (100 %)	0 (0 %)	0 (0 %)		12 978
Programme de formation de base des constables spéciaux du MSP	9 568 (100 %)	0 (0 %)	0 (0 %)		9 568
Programme d'intégration fonction agent des Services correctionnels	98 488 (89 %)	12 520 (11 %)	0 (0 %)		111 008
Programme de formation initiale des inspecteurs de la STM	6 078 (72 %)	2 370 (28 %)	0 (0 %)		8 448
Programme d'actualisation des inspecteurs de la STM	0 (0 %)	1 400 (100 %)	0 (0 %)		1 400
Programme de formation des moniteurs en convoyage de biens de valeur	320 (100 %)	0 (0 %)	0 (0 %)		320
Programme d'intégration à la fonction d'inspecteur de l'AMT	0 (0 %)	0 (0 %)	0 (0 %)		0
Programme d'actualisation des inspecteurs de l'AMT	0 (0 %)	0 (0 %)	0 (0 %)		0
Perfectionnement professionnel intervention en sécurité publique	6 538 (60 %)	2 920 (27 %)	1 395 (13 %)		10 853
Perfectionnement professionnel – Enquête	4 505 (98 %)	96 (2 %)	0 (0 %)		4 601
Perfectionnement professionnel – Gestion	1 380 (61 %)	900 (39 %)	0 (0 %)		2 280
Total partiel	139 855 (87 %)	20 206 (12 %)	1 395 (1 %)		161 456
TOTAL	583 517 (85 %)	47 439 (7 %)	56 767 (8 %)		687 723

¹ Il est à noter que les heures qui sont réalisées par le mode en ligne ou à distance sont incluses dans les activités de formation.

² Dans le cadre du programme de formation initiale en enquête policière, le cours *Éléments d'éthique appliquée* (ETA-100) peut être en partie suivi en ligne.

Participation des clientèles

Participation des clientèles

Statistiques en lien avec la clientèle des corps de police du Québec

Tableau 7 Formations offertes	2014-2015		2013-2014		Écart selon le nombre d'heures-pers.	
	Nombre d'inscriptions	Nombre d'heures-pers.	Nombre d'inscriptions	Nombre d'heures-pers.		
FORMATION INITIALE						
Patrouille-gendarmerie	656	308 213	651	295 064	↑ 13 149	4,5 % ❶
Enquête policière	750	40 139	777	41 559	↓ 1 420	3,4 % ❷
Gestion policière	201	12 251	374	21 270	↓ 9 019	42,4 % ❸
PERFECTIONNEMENT PROFESSIONNEL						
Patrouille-gendarmerie	6 767	83 464	5 643	116 046	↓ 32 582	28,1 % ❹
Enquête policière	327	13 829	319	21 390	↓ 7 561	35,3 % ❺
Gestion policière	132	2 524	72	1 770	↑ 754	42,6 % ❻
Formation en pédagogie	117	4 840	181	7 648	↓ 2 808	36,7 % ❼

❶ Augmentation du nombre d'heures du programme.

❷ Baisse attribuable au cycle de qualification des enquêteurs.

❸ Baisse en lien avec les compressions budgétaires et les moyens de pression de policiers municipaux.

❹ En lien avec les demandes de la clientèle.

❺ En fonction de la demande de formation des nouveaux instructeurs et moniteurs.

Statistiques en lien avec la clientèle des Premières Nations

Tableau 8 Formations offertes	2014-2015		2013-2014		Écart selon le nombre d'heures-pers.	
	Nombre d'inscriptions	Nombre d'heures-pers.	Nombre d'inscriptions	Nombre d'heures-pers.		
FORMATION INITIALE						
Patrouille-gendarmerie	12	5 706	10	3 934	↑ 1 772	45 % ❶
Constables spéciaux	0	0	19	7 980	↓ 7 980	- ❷
Programme de formation initiale des constables spéciaux de la Nation Crie en patrouille-gendarmerie	2	951	0	0	↑ 951	-
PERFECTIONNEMENT PROFESSIONNEL						
Patrouille-gendarmerie	231	4 316	433	9 206	↓ 4 890	53,1 % ❷
Enquête policière	26	664	19	240	↑ 424	176,7 % ❷
Gestion policière	26	208	0	0	↑ 208	-
Formation en pédagogie	0	0	4	160	↓ 160	-

❶ Augmentation du nombre d'heures du programme.

❷ En fonction des demandes de formation des clients.

Statistiques en lien avec les autres clientèles

Tableau 9 Formations offertes	2014-2015		2013-2014		Écart selon le nombre d'heures-pers.	
	Nombre d'inscriptions	Nombre d'heures-pers.	Nombre d'inscriptions	Nombre d'heures-pers.		
FORMATION INITIALE						
Contrôleurs routiers de la SAAQ	0	0	18	12 978	↓	12 978 -
Constables spéciaux du MSP	0	0	23	9 568	↓	9 568 -
Agents des Services correctionnels	216	82 944	313	111 008	↓	28 064 25,3 % ❶
Inspecteurs de la STM	0	0	12	8 448	↓	8 448 -
Actualisation des inspecteurs de la STM	0	0	8	1 400	↓	1 400 -
Moniteurs en convoyage de biens de valeur	0	0	2	320	↓	320 -
Programme d'intégration à la fonction d'inspecteur de l'AMT	12	4 914	0	0	↑	4 914 -
Programme d'actualisation des inspecteurs de l'AMT	0	0	0	0	-	-
PERFECTIONNEMENT PROFESSIONNEL						
Intervention en sécurité publique ¹	391	6 828	609	10 853	↓	4 025 37,1 % ❷
Enquête	234	10 273	178	4 601	↑	5 672 123,3 % ❸
Gestion	143	6 000	40	2 280	↑	3 720 163,2 % ❹

❶ Diminution de la demande d'agents des Services correctionnels du ministère de la Sécurité publique.

❷ Diminution de la demande de différentes clientèles.

❸ Demande accrue de la part de différentes clientèles.

❹ Demande accrue de la part de différentes clientèles pour de la formation en gestion (avec ou sans accréditation universitaire).

¹ Incluant intervention physique, pédagogie, sécurité routière, etc.

Statistiques détaillées

Statistiques détaillées

Formation initiale en patrouille-gendarmerie

Tableau 10 Formation initiale en patrouille-gendarmerie Répartition des inscriptions	2014-2015				2013-2014			
	Nombre de cohortes	Nombre d'inscriptions	Nombre d'heures-pers.	Taux de réussite	Nombre de cohortes	Nombre d'inscriptions	Nombre d'heures-pers.	Taux de réussite
PFIPG	9	648	308 124	98 %	9	650	295 035	99 %
Équivalence au PFIPG	s. o.	6	54	s. o.	s. o.	0	0	s. o.
Anciens diplômés IPQ (mise à jour)	s. o.	0	0	s. o.	s. o.	1	29	s. o.
Mise à jour des compétences du programme de formation initiale en patrouille-gendarmerie	s. o.	2	35	s. o.				
TOTAL	9	656	308 213	s. o.	9	651	295 064	s. o.

Tableau 11 Formation initiale en patrouille-gendarmerie Sanction	2014-2015		2013-2014	
	Nombre	Pourcentage	Nombre	Pourcentage
Réussite du programme sans reprise	438	68 %	428	66 %
Réussite du programme avec reprise	200	31 %	214	33 %
En attente d'une formation d'appoint	0	0 %	1	0,1 %
Échec du programme	1	0,1 %	1	0,1 %
Abandon temporaire du programme	4	0,4 %	2	0,3 %
Abandon du programme	5	0,5 %	4	0,5 %
TOTAL	648	100 %	650	100 %

Tableau 12 Formation initiale en patrouille-gendarmerie Répartition des inscriptions selon le sexe	2014-2015				2013-2014			
	Hommes		Femmes		Hommes		Femmes	
	Nombre d'inscriptions	Pourcentage	Nombre d'inscriptions	Pourcentage	Nombre d'inscriptions	Pourcentage	Nombre d'inscriptions	Pourcentage
PFIPG	459	71 %	189	29 %	484	74,5 %	166	25,5 %
TOTAL	648 (100 %)				650 (100 %)			

Tableau 13 Formation initiale en patrouille-gendarmerie	2014-2015	2013-2014
Moyenne d'âge	23	23

2014-2015

Tableau 14 Formation initiale en patrouille-gendarmerie Provenance des demandes d'équivalence	2014-2015		2013-2014	
	Nombre de demandes	Pourcentage	Nombre de demandes	Pourcentage
Atlantic Police Academy	0	0 %	0	0 %
École de la Gendarmerie royale du Canada	5	83 %	0	0 %
Justice Institute of British Columbia	0	0 %	0	0 %
Ontario Police College	0	0 %	0	0 %
Anciens diplômés Institut de police du Québec (mise à jour)	0	0 %	0	0 %
Autre	1	17 %	0	0 %
TOTAL	6	100 %	0	100 %

Tableau 15 Formation initiale en patrouille-gendarmerie Profil d'admission	2014-2015		2013-2014	
	Nombre d'inscriptions	Pourcentage	Nombre d'inscriptions	Pourcentage
Aspirants policiers titulaires d'un DEC en Techniques policières	621	96 %	610	94 %
Aspirants policiers titulaires d'un DEC en Techniques policières et détenteurs d'une promesse d'embauche au moment de l'admission	3	0,5 %	20	3 %
Aspirants policiers titulaires d'une AEC en Techniques policières et détenteurs d'une promesse d'embauche au moment de l'admission	24	3,5 %	20	3 %
TOTAL	648	100 %	650	100 %

Tableau 16 Formation initiale en patrouille-gendarmerie Provenance des aspirants policiers selon l'établissement d'enseignement collégial	2014-2015		2013-2014	
	Nombre d'inscriptions	Pourcentage	Nombre d'inscriptions	Pourcentage
Collège Ahuntsic	110	17 %	113	17 %
Collège d'Alma	46	7 %	45	7 %
Collège de l'Abitibi-Témiscamingue	19	3 %	14	2 %
Collège de l'Outaouais	45	7 %	48	7 %
Collège de Maisonneuve	50	8 %	94	15 %
Collège de Rimouski	27	4 %	40	6 %
Collège de Sherbrooke	52	8 %	38	6 %
Collège de Trois-Rivières	42	7 %	41	6 %
Collège Ellis	35	5 %	50	8 %
Collège Garneau	61	9 %	61	9 %
Collège John-Abbott	84	13 %	50	8 %
Collège Notre-Dame-de-Foy	77	12 %	56	9 %
TOTAL	648	100 %	650	100 %

2014-2015

Tableau 17 Programme de formation initiale en patrouille- gendarmerie Scolarité additionnelle*	2014-2015						2013-2014					
	Dip. univ. 1 ^{er} cycle	Dip. univ. 2 ^e cycle	DEC en sciences humaines	DEC en sciences de la nature	Autres DEC tech.	Total	Dip. univ. 1 ^{er} cycle	Dip. univ. 2 ^e cycle	DEC en sciences humaines	DEC en sciences de la nature	Autres DEC tech.	Total
Hommes	37	1	67	17	48	170	29	2	56	9	33	129
Femmes	11	0	35	1	16	63	12	0	22	3	10	47
TOTAL	48	1	102	18	64	233	41	2	78	12	43	176

* Aspirants policiers possédant d'autres diplômes de niveau collégial ou universitaire.

Tableau 18 Programme de formation initiale en patrouille-gendarmerie Renseignements sur les bénéficiaires de prêts et bourses	2014-2015					2013-2014				
	Prêts	%*	Bourses	%*	Total	Prêts	%*	Bourses	%*	Total
Nombre de bénéficiaires	89	14 %	13	2 %	102	101	16 %	14	2 %	115
Montant d'aide moyen	4 692 \$	s. o.	1 521 \$	s. o.	s. o.	4 863 \$	s. o.	2 960 \$	s. o.	s. o.
MONTANT D'AIDE TOTAL	417 639 \$	s. o.	19 779 \$	s. o.	437 418 \$	491 212 \$	s. o.	41 449 \$	s. o.	532 661 \$

* Le pourcentage est calculé en fonction du nombre total d'inscriptions au programme de formation initiale en patrouille-gendarmerie (648 en 2014-2015 et 651 en 2013-2014).

2014-2015

Formation initiale en enquête et en gestion policière

	2014-2015		2013-2014	
	Inscriptions aux cours	Nombre de diplômés au programme	Inscriptions aux cours	Nombre de diplômés au programme
Programme de formation initiale en enquête policière		110		0
Cheminement régulier (cours individuels)	330		415	
Cheminement planifié	0		0	
Cheminement par blocs de cours	420		362	
Programme de formation initiale en gestion policière	201	13	374	0
Autorisations d'études hors établissement (incluant les inscriptions à tous les programmes universitaires)	299	s. o.	307	s. o.
TOTAL	1 250	123	1 458	0

	2014-2015				2013-2014			
	Hommes		Femmes		Hommes		Femmes	
	Nombre d'inscriptions	Pourcentage	Nombre d'inscriptions	Pourcentage	Nombre d'inscriptions	Pourcentage	Nombre d'inscriptions	Pourcentage
Programme de formation initiale en enquête policière	489	65 %	261	35 %	475	61 %	302	39 %
Programme de formation initiale en gestion policière	161	80 %	40	20 %	295	79 %	79	21 %
Autorisations d'études hors établissement	229	77 %	70	23 %	196	64 %	111	36 %
TOTAL	1 250 (100 %)				1 458 (100 %)			

Nombre d'inscript. par niveau de service	ENPQ		Niveau 1		Niveau 2		Niveau 3		Niveau 4		Niveau 5		Niveau 6		TOTAL	
	n ^{bre}	%	n ^{bre}	%	n ^{bre}	%	n ^{bre}	%	n ^{bre}	%	n ^{bre}	%	n ^{bre}	%	n ^{bre}	%
Enquête policière	0	0 %	13	2 %	49	7 %	64	9 %	83	11 %	253	33 %	288	38 %	750	100 %
Gestion policière	0	0 %	10	5 %	40	20 %	8	4 %	70	35 %	15	7 %	58	29 %	201	100 %

ENPQ : Personnel policier en prêt de service à l'École nationale de police du Québec. Ces policiers proviennent des différents corps de police du Québec.

Niveau 1 : Régie de police de Memphrémagog; Service de la sûreté municipale de Thetford Mines; Service de police de la Ville Bromont, Granby, Mont-Tremblant et Saint-Jérôme; Service de police de Saint-Jean-sur-Richelieu.

Niveau 2 : Régie intermunicipale de police Richelieu-Saint-Laurent, Roussillon et Thérèse-de-Blainville; Sécurité publique de la MRC des Collines-de-l'Outaouais; Service de la sécurité publique de la Ville de Mascouche et Trois-Rivières; Service de police de Châteauguay; Service de police de la Ville de Blainville, Lévis, Sherbrooke, Terrebonne; Service de police de l'Assomption/Saint-Sulpice, Mirabel, Repentigny et Saint-Eustache; Service de police régionale de Deux-Montagnes; Service de sécurité publique de Saguenay.

Niveau 3 : Service de police de la Ville de Gatineau; Service de police de l'agglomération de Longueuil; Service de police de Laval.

Niveau 4 : Service de police de la Ville de Québec.

Niveau 5 : Service de police de la Ville de Montréal.

Niveau 6 : Sûreté du Québec.

Formation initiale en enquête policière

Tableau 22 Formation initiale en enquête policière (0599) – Cheminement par blocs de cours Statistiques par cours	2014-2015			2013-2014		
	Nombre de groupes	Nombre d'inscrip- tions	Nombre d'heures- personnes	Nombre de groupes	Nombre d'inscrip- tions	Nombre d'heures- personnes
DRT-1500 Droit pénal appliqué à l'enquête policière	3	93	4 185	2	60	2 700
CRI-1002 Processus d'enquête	3	93	4 464	2	60	2 880
ETA-100 Éléments d'éthique appliquée	2	66	2 970	2	70	3 150
GSP2600Z Analyse criminologique en enquête policière	2	68	3 060	2	67	3 015
CRI-1011 Activité d'intégration en enquête policière	9	100	10 400	8	105	10 920
TOTAL	19	420	25 079	16	362	22 665

Tableau 23 Formation initiale en enquête policière (0599) – Cheminement régulier (cours individuels) Statistiques par cours	2014-2015			2013-2014		
	Nombre de groupes	Nombre d'inscrip- tions	Nombre d'heures- personnes	Nombre de groupes	Nombre d'inscrip- tions	Nombre d'heures- personnes
DRT-1500 Droit pénal appliqué à l'enquête policière	3	104	4 680	4	122	5 490
CRI-1002 Processus d'enquête	3	70	3 360	3	73	3 504
ETA-100 Éléments d'éthique appliquée	3	101	4 545	4	133	5 985
GSP2600Z Analyse criminologique en enquête policière	2	55	2 475	3	87	3 915
CRI-1011 Activité d'intégration en enquête policière	0	0	0	0	0	0
TOTAL	11	330	15 060	14	415	18 894

Tableau 24 Formation initiale en enquête policière Cheminements régulier (cours individuel) et par blocs de cours (0599) Statistiques selon le lieu de diffusion	2014-2015		2013-2014	
	Nombre de groupes	Nombre d'inscriptions	Nombre de groupes	Nombre d'inscriptions
École nationale de police du Québec				
DRT-1500 Droit pénal appliqué à l'enquête policière	3	93	2	60
CRI-1002 Processus d'enquête	4	115	3	78
ETA-100 Éléments d'éthique appliquée	2	66	3	105
GSP2600Z Analyse criminologique en enquête policière	3	89	3	102
CRI-1011 Activité d'intégration en enquête policière	5	54	8	105
ETA-100 Éléments d'éthique appliquée	1	33	1	30
Cours hors établissement à Longueuil				
DRT-1500 Droit pénal appliqué à l'enquête policière (Montréal)	2	73	4	122
ETA-100 Éléments d'éthique appliquée	2	68	2	68
CRI-1002 Processus d'enquête	1	17	2	55
GSP2600Z Analyse criminologique en enquête policière (Montréal)	1	34	2	52
CRI-1011 Activité d'intégration en enquête policière (Montréal)	4	46	0	0
Cours hors établissement à Québec				
DRT-1500 Droit pénal appliqué à l'enquête policière	1	31	0	0
CRI-1002 Processus d'enquête	1	31	0	0
TOTAL	30	750	30	777

2014-2015

Formation initiale en gestion policière

Tableau 25 Formation initiale en gestion policière Statistiques par cours	2014-2015			2013-2014		
	Nombre de groupes	Nombre d'inscrip- tions	Nombre d'heures- personnes	Nombre de groupes	Nombre d'inscrip- tions	Nombre d'heures- personnes
PPU-1039 Supervision de patrouille	2	27	2 592	3	49	4 704
PPU-1040 Activité d'immersion à la fonction de cadre de premier niveau	1	11	704	0	0	0
PPU-1041 Relations de travail dans les organisations policières	1	14	630	0	0	0
GPE-1013 Évaluation continue du rendement	1	29	1 305	1	30	1 350
ADM-1010 Management des organisations	1	28	1 260	1	26	1 170
GPE-1004 Gestion des ressources humaines	1	23	1 035	1	47	2 115
GPE-1012 Développement des habiletés de direction	1	25	1 125	1	44	1 980
GSO-1001 Méthodologie de la recherche en sciences sociales appliquées 1	0	2	90	0	1	45
ADM-1064 Séminaire de gestion des ressources humaines	0	0	0	0	2	90
GPE-1003 Gestion et développement des équipes performantes	0	4	1 800	0	1	45
PSI-1007 Psychologie industrielle	0	0	0	1	27	1 215
REI-1001 Relations industrielles : défis et perspectives	0	2	90	0	3	135
PAF-1009 Gestion des activités budgétaires opérationnelles et mathématiques financières	1	20	900	0	0	0
ETA-101 Prise de décision en situation difficile	0	0	0	1	34	1 530
DRT-1003 Droit du travail	0	1	45	0	8	360
PPU-1035 Activité d'intégration des fonctions de direction d'une organisation policière	0	0	0	0	4	540
SOL-1017 Communication et sociologie politique : l'espace public et l'enjeu démocratique	0	1	45	0	1	45
PPL-3040 Communauté interculturelle	0	0	0	1	65	2 925
CRI-1019 Supervision d'enquêtes	0	0	0	2	31	2 976
GPE-1005 Changement planifié et intervention dans l'organisation	0	0	0	0	1	45
GAE-1012 Gestion stratégique d'organisations publiques intégrées clientèle	1	13	585	0	0	0
GPE-1007 Gestion de la santé et sécurité au travail	0	1	45	0	0	0
TOTAL	10	201	12 251	12	374	21 270

2014-2015

Tableau 26 Formation initiale en gestion policière (0499) Statistiques selon le lieu de diffusion	2014-2015		2013-2014	
	Nombre de groupes	Nombre d'inscriptions	Nombre de groupes	Nombre d'inscriptions
École nationale de police du Québec				
PPU-1039 Supervision de patrouille	2	27	3	49
PPU-1040 Activité d'immersion à la fonction de cadre de premier niveau	1	11		
GPE-1013 Évaluation continue du rendement en milieu policier	0	0	1	30
GAE-1012 Gestion stratégique d'organisations publiques intégrées clientèle	1	13		
ADM-1010 Management des organisations	0	0	1	21
GPE-1012 Développement des habiletés de direction	1	21	1	30
PAF-1009 Gestion des activités budgétaires opérationnelles et mathématiques financières	1	20	0	0
ETA-101 Prise de décision en situation difficile	0	0	1	34
PSI-1007 Psychologie industrielle	0	0	1	27
GPE-1004 Gestion des ressources humaines	1	18	1	34
PPL-3040 Communauté interculturelle	0	0	1	65
CRI-1019 Supervision d'enquêtes	0	0	2	31
Cours hors établissement				
ADM-1010 Management des organisations	1	28	0	5
GPE-1004 Gestion des ressources humaines	0	5	0	13
ADM-1064 Séminaire de gestion des ressources humaines	0	0	0	2
GPE-1012 Développement des habiletés de direction	0	4	0	14
GPE-1007 Gestion de la santé et sécurité au travail	0	1		
GPE-1013 Évaluation continue du rendement en milieu policier	1	29		
DRT-1003 Droit du travail	0	1	0	8
PPU-1035 Activité d'intégration des fonctions de direction d'une organisation policière	0	0	0	4
REI-1001 Relations industrielles : défis et perspectives	0	2	0	3
GPE-1003 Gestion et développement des équipes performantes	0	4	0	1
GPE-1006 Gestion des ressources humaines en contexte d'entreprises innovantes	0	0	0	0
GSO-1001 Méthodologie de la recherche en sciences sociales appliquées 1	0	2	0	1
PSD-1043 Psychologie du développement humain	0	0	0	0
SOL-1017 Communication et sociologie politique : l'espace public et l'enjeu démocratique	0	1	0	1
GPE-1005 Changement planifié et intervention dans l'organisation	0	0	0	1
PPU-1041 Relations de travail dans les organisations policières	1	14	0	0
TOTAL	10	201	12	374

2014-2015

Tableau 27 Formation initiale en enquête et en gestion policière Statistiques d'inscriptions et de sanction	n ^{bre} inscr. aux cours depuis le début du programme	2014-2015		2013-2014	
		n ^{bre} inscr. aux cours pendant l'exercice	n ^{bre} de diplômes émis	n ^{bre} inscr. aux cours pendant l'exercice	n ^{bre} de diplômes émis
PROGRAMMES DE FORMATION INITIALE					
<i>Formation initiale en enquête policière (diplôme ENPQ)</i>					
Cheminement planifié	2 849	0		0	
Cheminement par blocs de cours	2 336	420	{ 110	362	{ 0
Cheminement régulier (cours individuels)	6 513	330		415	
<i>Formation initiale en gestion policière (diplôme ENPQ)</i>	2 519	201	13	374	0
<i>Autorisations d'études hors établissement (incluant les inscriptions à tous les programmes universitaires)</i>	s. o.	299	s. o.	307	s. o.
TOTAL	14 217	1 250	123	1 458	0

Perfectionnement professionnel

Tableau 28 Perfectionnement professionnel Statistiques par cours	2014-2015			2013-2014		
	Nombre de groupes	Nombre d'inscriptions	Nombre d'heures-pers.	Nombre de groupes	Nombre d'inscriptions	Nombre d'heures-pers.
PATROUILLE-GENDARMERIE						
Formation en pédagogie						
COM-1005 Interventions pédagogiques	16	100	4 000	18	124	4 960
COM-1006 Animation et conférence	0	0	0	3	22	528
COM-2005 Pratiques éducatives et accompagnement des apprentissages	1	4	320	2	19	1 520
FOR-2051 Fondements stratégiques de l'emploi de la force	1	13	520	2	16	640
Activité du patrouilleur						
PAG-0009 Syndrome de délire agité [✓]	1	90	90	2	164	164
PAG-1006 Actualisation des compétences du patrouilleur [✓]	2	46	3 680	5	84	6 720
SER-1006 Code de la sécurité routière	1	24	960	2	42	1 680
SER-1033 Inspection du système d'échappement d'une motocyclette	2	23	184	3	27	136
SER-1036 Opération planifiée de contrôle routier	0	0	0	2	26	624
SER-1049 Épreuves de coordination des mouvements	45	209	5 016	133	798	19 152
SER-1056 Conduire un véhicule de police – Niveau 2 [✓]	1	8	320			
SER-2031 Agent évaluateur	2	12	960	2	24	1 920
SER-2036 Épreuves de coordination des mouvements – Le moniteur – Requalification	3	11	88	4	21	168
SER-2040 Épreuves de coordination des mouvements – Le moniteur	1	3	72	3	12	288
SER-2043 Agent évaluateur – Pratique	2	9	216	9	45	1 080
SER-2037 Agent évaluateur – Requalification	11	29	116	6	17	136
SER-2041 Journée d'information – Agent évaluateur	1	54	378	1	47	329
SER-2042 Journée d'information – Personnes-ressources en matière d'alcootest	0	0	0	1	66	462
SER-2047 Conduite d'un véhicule de police – Le moniteur	1	8	320			
Patrouille spécialisée						
SER-0023 Sonomètre	6	43	344	0	0	0
SER-1020 Loi sur les véhicules hors route	1	16	128	2	17	136
SER-1021 Patrouille à motoneige	1	6	144	2	6	144
SER-1019 Patrouille à motoquad	1	5	120	2	11	264
SER-1044 Patrouille à bicyclette	3	15	360	4	26	624
SER-1031 Patrouille nautique	0	0	0	1	7	224
SER-1045 Cadre légal et technique lié à la patrouille nautique	0	0	0	1	7	280
Appareils de mesure du taux d'alcool						
SER-2027 TQA – Alco-Sensor IV – RBT IV – Requalification	1	6	96	2	7	112
SER-2028 TQA – Intoxilyzer® 5000 C – Requalification	2	5	80	3	16	256
SER-2038 TQA – DataMaster DMT-C – Notions spécifiques	8	134	4 288	17	233	7 456
SER-2046 Alco-Sensor FST – Le moniteur	3	14	224	3	18	288
















Tableau 28 (suite) Perfectionnement professionnel Statistiques par cours	2014-2015			2013-2014		
	Nombre de groupes	Nombre d'inscrip- tions	Nombre d'heures- pers.	Nombre de groupes	Nombre d'inscrip- tions	Nombre d'heures- pers.
PATROUILLE-GENDARMERIE						
Appareils de mesure du taux d'alcool						
SER-1050 Technicien qualifié en alcootest – DataMaster DMT-C	11	134	5 360	15	291	11 640
L'instructeur						
INS-3036 Technicien qualifié en alcootest – DataMaster DMT-C – L'instructeur	0	0	0	5	5	40
INS-3042 Technicien qualifié en alcootest – DataMaster DMT-C – L'instructeur – Requalification	1	3	24	0	0	0
Appareils de détection approuvés						
Le moniteur						
SER-2008 Alco-Sensor IV DWF – Le moniteur	2	6	96	3	15	480
SER-2010 Alco-Sensor IV DWF – Le moniteur – Requalification	2	7	56	5	23	184
SER-2007 Alcotest 7410® GLC – Le moniteur – Requalification	0	0	0	2	11	88
L'utilisateur						
SER-0004 Alcotest 7410® GLC	2	16	64	9	148	592
SER-0005 Alcotest 7410® GLC – Le technicien en étalonnage	0	0	0	16	42	168
SER-0006 Alco-Sensor IV DWF – Le technicien en étalonnage	8	31	93	22	67	201
SER-0007 Alco-Sensor IV DWF	2	5	20	6	21	84
SER-0024 Alco-Sensor FST	454	2 738	10 952	51	371	1 484
SER-0025 Alco-Sensor FST – Le technicien en étalonnage	180	481	1 443	34	159	477
Cinémomètres						
L'instructeur						
INS-3019 Cinémomètre laser – L'instructeur – Requalification	3	5	40	2	3	24
INS-3021 Cinémomètre Doppler – L'instructeur – Requalification	3	5	40	1	1	8
Le moniteur						
SER-2004 Cinémomètre Doppler – Le moniteur	1	1	40	1	7	280
SER-2005 Cinémomètre Doppler – Le moniteur – Requalification	4	20	160	6	29	232
SER-2002 Cinémomètre laser – Le moniteur	1	2	80	2	15	600
SER-2003 Cinémomètre laser – Le moniteur – Requalification	6	25	200	3	18	144
L'utilisateur						
SER-1005 Cinémomètre Doppler	36	183	7 320	54	332	13 280
SER-1012 Cinémomètre Doppler – Requalification	320	834	6 672	298	744	5 952
SER-1010 Cinémomètre laser	13	79	3 160	10	55	2 200
SER-1011 Cinémomètre laser – Requalification	187	467	3 736	196	455	3 640
SER-1058 Cinémomètre Doppler stationnaire et mobile rencontre	3	28	1 120	0	0	0
SER-2011 Cinémomètre laser – Notions spécifiques	38	199	4 776	43	209	5 016

2014-2015

Tableau 28 (suite) Perfectionnement professionnel Statistiques par cours	2014-2015			2013-2014		
	Nombre de groupes	Nombre d'inscriptions	Nombre d'heures-pers.	Nombre de groupes	Nombre d'inscriptions	Nombre d'heures-pers.
PATROUILLE-GENDARMERIE						
Photomètres						
Le moniteur						
SER-2022 Photomètre – Le moniteur – Requalification	0	0	0	3	15	120
L'utilisateur						
SER-1002 Photomètre	32	147	1 176	39	186	1 488
Enquête de collision						
SER-1023 Dessin de scène d'événement assisté par ordinateur	1	5	200	0	0	0
SER-1039 Techniques d'enquête de collision	1	16	1 280	2	31	2 480
Communication tactique et intervention physique						
L'instructeur						
INS-3023 Intervention physique – L'instructeur – Requalification	5	9	288	6	8	256
INS-3011 Communication tactique – L'instructeur – Requalification	0	0	0	1	1	8
INS-3025 Arme à impulsions électriques – L'instructeur	2	2	80	0	0	0
INS-3026 Armes intermédiaires d'impact – L'instructeur	1	2	32	0	0	0
INS-3030 Arme à impulsions électriques – L'instructeur – Requalification	4	4	64	2	3	48
Le moniteur						
FOR-2036 Communication tactique – Le moniteur – Requalification	2	13	104	1	6	48
FOR-2005 Intervention physique – Le moniteur	1	2	320	1	12	1 920
FOR-2037 Intervention physique – Le moniteur – Requalification	7	47	1 504	5	37	2 720
FOR-2056 Arme à impulsions électriques – Le moniteur – Requalification	8	13	208	3	11	176
FOR-2053 Bâton PR-24 – Le moniteur	1	3	48	0	0	0
FOR-2060 Arme à impulsions électriques – Le moniteur	5	20	800	1	8	320
L'utilisateur						
FOR-0037 Arme à impulsions électriques – Transition X2	1	14	224	0	0	0
FOR-1018 Bâton droit télescopique	1	5	60	0	0	0
FOR-1046 Arme à impulsions électriques	5	34	816	2	15	360
Intervention tactique						
L'instructeur						
INS-3028 Membre d'un groupe d'intervention – L'instructeur	3	7	728	0	0	0
INS-3031 Arme à impulsions électriques – L'instructeur GI	2	8	320	1	1	40
INS-3032 Armes intermédiaires d'impact – L'instructeur GI	2	4	64	0	0	0
INS-3037 Intervention tactique 1 – Capacité d'endiguement – L'instructeur	1	1	16	1	1	16
INS-3038 Armes intermédiaires d'impact – L'instructeur GI – Requalification	2	4	32	1	7	56

Tableau 28 (suite) Perfectionnement professionnel Statistiques par cours	2014-2015			2013-2014		
	Nombre de groupes	Nombre d'inscriptions	Nombre d'heures-pers.	Nombre de groupes	Nombre d'inscriptions	Nombre d'heures-pers.
PATROUILLE-GENDARMERIE						
INS-3039 Arme de périmètre – L'instructeur GI – Requalif.	3	5	40	1	6	48
INS-3040 Arme à impulsions électriques – L'instructeur GI – Requalification	3	5	40	1	9	56
INS-3041 Membre d'un groupe d'intervention – L'instructeur – Requalification	4	14	112	1	17	1 096
INS-3044 Intervention tactique 1 – Capacité d'endigement – L'instructeur – Requalification	1	1	8	0	0	0
INS-3045 Intervention tactique 2 – Les poursuites policières et les techniques d'immobilisation provoquée – L'instructeur	1	1	8	0	0	0
L'utilisateur						
FOR-0023 Évaluation du risque associé à une intervention dynamique	1	26	208	1	18	144
FOR-1047 Entrée dynamique planifiée à risque faible	3	35	840	10	117	2 808
FOR-2046 Intervention tactique 1 – Capacité d'endigement – Le moniteur – Requalification (remplacé par FOR-2074)	0	0	0	1	4	128
FOR-2050 Contrôle de foule – Chef de section ou de peloton (cotes d'alerte 1, 2 et 3)	0	0	0	2	45	2 160
FOR-0014 Contrôle de foule – Membre de peloton (cotes d'alerte 2 et 3)	0	0	0	2	34	1 224
FOR-3003 Membre d'un groupe d'intervention	2	8	1 600	0	0	0
Le moniteur						
FOR-2012 Intervention tactique 1 – Capacité d'endigement – Le moniteur	1	12	960	1	8	264
FOR-2058 Intervention tactique 2 – Les poursuites policières et les techniques d'immobilisation provoquée – Le moniteur	2	13	520	2	18	720
FOR-2074 Intervention tactique 1 – Capacité d'endigement – Le moniteur – Requalification	1	12	192	0	0	0
Utilisation des armes à feu						
L'instructeur						
INS-3014 Tir au pistolet – L'instructeur	2	2	160	2	2	160
INS-3015 Fusil calibre 12 – L'instructeur – Requalification	1	1	8	0	0	0
INS-3024 Tir au pistolet – L'instructeur – Requalification	4	5	80	3	7	112
INS-3034 Arme de support – Calibre .223 – L'instructeur	0	0	0	5	5	120
INS-3035 Arme de support – Calibre .223 (5,56 X 45 mm) – L'instructeur – Requalification	3	16	128	1	1	8
Le moniteur						
FOR-2029 Maniement du fusil calibre 12 – Le moniteur – Requalification	2	15	120	2	9	72
FOR-2025 Tir au pistolet – Le moniteur	6	33	2 640	4	35	2 800
FOR-2031 Tir au pistolet – Le moniteur – Requalification	22	75	1 200	12	43	688
FOR-2006 Maniement du fusil de calibre 12 – Le moniteur	0	0	0	1	6	192

2014-2015

Tableau 28 (suite) Perfectionnement professionnel Statistiques par cours	2014-2015			2013-2014		
	Nombre de groupes	Nombre d'inscriptions	Nombre d'heures-pers.	Nombre de groupes	Nombre d'inscriptions	Nombre d'heures-pers.
FOR-2065 Arme de support – Calibre .223 – Le moniteur	2	7	280	4	9	360
FOR-2073 Arme de support – Calibre .223 (5,56 X 45 mm) – Le moniteur - Requalification	1	1	8	0	0	0
L'utilisateur						
FOR-0027 Arme de support – Calibre .223 (5,56 X 45 mm) – Le superviseur	3	29	232	8	102	813
FOR-1049 Arme de support – Calibre .223	6	52	2 080	10	64	2 560
Total partiel patrouille-gendarmerie	1 555	6 884	88 304	1 162	5 824	123 694
ENQUÊTE POLICIÈRE						
ENQ-0034 LERDS 	1	47	188	0	0	0
ENQ-0046 Introduction à la surveillance physique locale	3	56	896	3	72	1 152
ENQ-0048 Formation en normes professionnelles	2	24	960	2	24	960
ENQ-0049 Séminaire d'actualisation des connaissances juridiques	1	26	416	1	20	320
ENQ-0054 Entrevue d'enquête – Conception d'un portrait-robot	1	3	48	0	0	0
ENQ-0062 L'utilisation d'Internet et des médias sociaux en contexte d'enquête – L'agent multiplicateur 	2	46	736	0	0	0
ENQ-1021 Identification de véhicule	0	0	0	1	10	800
ENQ-1024 Gestion des informateurs	0	0	0	1	10	320
ENQ-2017 Agent d'infiltration	1	21	1 596	1	14	1 064
ENQ-3005 Entrevue d'enfants – Le guide NICHD	1	2	80	2	3	120
CRI-1008 Entrevue filmée d'un suspect 	4	42	3 360	6	68	5 440
CRI-1016 Investigation d'une scène d'incendie 	1	4	640	0	0	0
CRI-1020 Enquête à la suite d'un incendie 	0	0	0	1	12	960
CRI-1021 Enquête sur les crimes à caractère sexuel, sur l'abus physique et le décès de jeunes enfants	1	16	2 304	2	64	9 344
CRI-1022 Enquête sur les crimes économiques  	2	23	1 840	0	0	0
ENQ-1009 Négociateur	0	0	0	1	16	640
POL-0074 Introduction à la criminalité informatique 	0	5	225	0	0	0
POL-0077 Internet : réseau et applications 	0	0	0	0	2	90
POL-0078 Moteurs de recherche 	0	3	135	0	0	0
POL-0079 Clavardage et communication 	0	1	45	0	0	0
POL-0080 Piratage informatique 	0	1	45	0	1	45
POL-0081 Enquêtes sur les crimes virtuels 	0	2	90	0	0	0
POL-0082 Cybercriminalité, enquête policière et droit 	0	4	180	0	3	135
POL-0085 Programmation des ordinateurs 	0	1	45	0	0	0
Total partiel enquête policière	20	327	13 829	21	319	21 390

2014-2015

Tableau 28 (suite) Perfectionnement professionnel Statistiques par cours	2014-2015			2013-2014		
	Nombre de groupes	Nombre d'inscriptions	Nombre d'heures-pers.	Nombre de groupes	Nombre d'inscriptions	Nombre d'heures-pers.
GESTION POLICIÈRE						
CNF-0014 Actualisation des connaissances – Commandant « Filet »	1	36	288	0	0	0
GST-0001 Introduction à l'opération filet II	2	40	960	1	16	432
GST-1000 Opération filet II – Le commandant	1	12	480	1	8	320
Appréciation du personnel de la police						
CAP-0001 Formation à l'entrevue structurée – Principes et méthodes adaptés à la Sûreté du Québec	1	14	196	2	24	336
CAP-0002 Prévention des impacts psychologiques (cadre)	1	11	88	0	0	0
CAP-1001 Sélection du personnel policier 1 – Concepts et applications – Appréciation par simulation	1	7	224	1	14	448
CAP-1002 Sélection du personnel policier 2 – Principes et méthodes – Entrevue structurée	1	12	288	1	8	192
CAP-1003 Sélection du personnel policier : concepts, application spécifique à une fonction spécialisée	0	0	0	1	2	42
Total partiel gestion policière	8	132	2 524	7	72	1 770
TOTAL PERFECTIONNEMENT PROFESSIONNEL	1 583	7 343	104 657	1 190	6 215	146 854

Tableau 29 Perfectionnement professionnel Répartition des inscriptions selon le sexe	2014-2015				2013-2014			
	Hommes		Femmes		Hommes		Femmes	
	Nombre d'inscriptions	%	Nombre d'inscriptions	%	Nombre d'inscriptions	%	Nombre d'inscriptions	%
Patrouille-gendarmerie	5 362	78 %	1 522	22 %	5 007	86 %	817	14 %
Enquête policière	240	73 %	87	27 %	237	74 %	82	26 %
Gestion policière	108	89 %	13	11 %	58	80 %	14	20 %
TOTAL	5 710	78 %	1 622	22 %	5 302	85 %	913	15 %
GRAND TOTAL	7 332 (100 %)				6 215 (100 %)			

Tableau 30

Perfectionnement professionnel 2014-2015

Nombre d'inscriptions par niveau de service	ENPQ		Niveau 1		Niveau 2		Niveau 3		Niveau 4		Niveau 5		Niveau 6		TOTAL	
	N ^{bre}	%	N ^{bre}	%	N ^{bre}	%	N ^{bre}	%	N ^{bre}	%	N ^{bre}	%	N ^{bre}	%	N ^{bre}	%
Patrouille-gendarmerie	30	0,5 %	319	5 %	1 088	16 %	783	11 %	232	3 %	351	5 %	4 081	59,5 %	6 884	100 %
Enquête policière	0	0 %	24	7 %	63	19 %	30	9 %	20	6 %	15	5 %	175	54 %	327	100 %
Gestion policière	0	0%	12	10%	21	17 %	37	31 %	3	2 %	11	9 %	37	31 %	121	100 %
TOTAL	30	0,5 %	355	5 %	1 172	16 %	850	11,5 %	255	3 %	377	5 %	4 293	59 %	7 332	100 %

ENPQ : Personnel policier en prêt de service à l'École nationale de police du Québec.

Niveau 1 : Régie de police de Memphrémagog; Service de la sûreté municipale de Thetford Mines; Service de police de la Ville Bromont, Granby, Mont-Tremblant et Saint-Jérôme; Service de police de Saint-Jean-sur-Richelieu.

Niveau 2 : Régie intermunicipale de police Richelieu-Saint-Laurent, Roussillon et Thérèse-de-Blainville; Sécurité publique de la MRC des Collines-de-l'Outaouais; Service de la sécurité publique de la Ville de Mascouche et Trois-Rivières; Service de police de Châteauguay; Service de police de la Ville de Blainville, Lévis, Sherbrooke, Terrebonne; Service de police de l'Assomption/Saint-Sulpice, Mirabel, Repentigny et Saint-Eustache; Service de police régionale de Deux-Montagnes; Service de sécurité publique de Saguenay.

Niveau 3 : Service de police de la Ville de Gatineau; Service de police de l'agglomération de Longueuil; Service de police de Laval.

Niveau 4 : Service de police de la Ville de Québec.

Niveau 5 : Service de police de la Ville de Montréal.

Niveau 6 : Sûreté du Québec.

Tableau 31 Perfectionnement professionnel — Qualifications et requalifications Statistiques par cours	2014-2015		2013-2014	
	Nombre de cartes émises	Période de validité	Nombre de cartes émises	Période de validité
PATROUILLE-GENDARMERIE				
Appareils de mesure du taux d'alcool (utilisateurs)				
SER-1050 TQA – DataMaster DMT-C	196	5 ans	320	5 ans
SER-2026 et SER-2027 TQA – Alco-Sensor IV – RBT IV – Requalification	0	5 ans	7	5 ans
SER-2027 Technicien qualifié en alcootest – Alco-Sensor IV – RBT IV – Requalification	6	5 ans		
SER-2028 TQA Intoxilyzer® 5000 C – Requalification	6	5 ans	16	5 ans
SER-2034 TQA Alco-Sensor IV-RBT IV – Requalification (Premières Nations)	0	5 ans	4	5 ans
SER-2035 TQA – Intoxilyzer® 5000 C – Requalification (Premières Nations)	0	5 ans	6	5 ans
SER-2038 DataMaster DMT-C – Notions spécifiques	129	5 ans	230	5 ans
SER-2046 Alco-Sensor FST – Le moniteur	19	3 ans	18	3 ans
Appareils de mesure du taux d'alcool (instructeurs)				
INS-3036 TQA – DataMaster DMT-C – L'instructeur	0	1 an	6	1 an
INS-3042 Technicien qualifié en alcootest – DataMaster DMT-C – L'instructeur – Requalification	3	1 an	0	1 an
Appareils de détection approuvés (moniteurs)				
SER-2008 Alco-Sensor IV DWF – Le moniteur	6	3 ans	14	3 ans
SER-2010 Alco-Sensor IV DWF – Le moniteur – Requalification	8	3 ans	23	3 ans
SER-2007 Alcotest 7410® GLC – Le moniteur – Requalification	0	3 ans	11	3 ans
Cinémomètres (instructeurs et moniteurs)				
SER-2004 Cinémomètre Doppler – Le moniteur	5	3 ans	7	3 ans
SER-2005 Cinémomètre Doppler – Le moniteur – Requalification	25	3 ans	29	3 ans
SER-2002 Cinémomètre laser – Le moniteur	2	3 ans	15	3 ans
SER-2003 Cinémomètre laser – Le moniteur – Requalification	26	3 ans	18	3 ans
INS-3019 Cinémomètre laser – L'instructeur – Requalification	5	1 an	3	1 an
INS-3021 Cinémomètre Doppler – L'instructeur – Requalification	5	1 an	1	1 an
Cinémomètres (utilisateurs)				
SER-1005 Cinémomètre Doppler	211	5 ans	349	5 ans
SER-1012 Cinémomètre Doppler – Requalification	857	5 ans	755	5 ans
SER-1010 Cinémomètre laser	79	5 ans	76	5 ans
SER-1011 Cinémomètre laser – Requalification	491	5 ans	455	5 ans
SER-1058 Cinémomètre Doppler stationnaire et mobile rencontre	28	5 ans	0	5 ans
SER-2011 Cinémomètre laser – Notions spécifiques	199	5 ans	209	5 ans
Photomètre (moniteurs)				
SER-2022 Photomètre – Le moniteur – Requalification	0	3 ans	15	3 ans
Communication tactique et intervention physique (moniteur et instructeurs)				
FOR-2003 Communication tactique – Le moniteur	1	3 ans	19	3 ans
FOR-2036 Communication tactique – Le moniteur – Requalification	13	3 ans	6	3 ans
FOR-2005 Intervention physique – Le moniteur	3	3 ans	24	3 ans

Tableau 31 (suite) Perfectionnement professionnel — Qualifications et requalifications Statistiques par cours	2014-2015		2013-2014	
	Nombre de cartes émises	Période de validité	Nombre de cartes émises	Période de validité
FOR-2037 Intervention physique – Le moniteur – Requalification	51	3 ans	39	3 ans
FOR-2053 Bâton PR-24 – Le moniteur	3	3 ans	0	3 ans
FOR-2056 Arme à impulsions électriques – Le moniteur – Requalification	13	3 ans	11	3 ans
FOR-2060 Arme à impulsions électriques – Le moniteur	20	3 ans	8	3 ans
FOR-2066 Arme de support – Calibre .223 (5,56 X 45 mm) – Le moniteur	0	3 ans	2	3 ans
FOR-2069 Intervention physique – Le moniteur (Services correctionnels)	0	3 ans	1	3 ans
FOR-2067 Tir et emploi de la force – Sécurité privée – Le moniteur – Requalification	5	3 ans	0	3 ans
FOR-2074 Intervention tactique 1 – Capacité d'endiguement – Le moniteur – Requalification	12	3 ans	0	3 ans
INS-3011 Communication tactique – L'instructeur – Requalification	0	1 an	1	1 an
INS-3023 Intervention physique – L'instructeur – Requalification	9	1 an	8	1 an
INS-3025 Arme à impulsions électriques – L'instructeur	2	1 an	0	1 an
INS-3026 Armes intermédiaires d'impact – L'instructeur	2	1 an	0	1 an
Intervention tactique (instructeurs et moniteurs)				
FOR-2012 Intervention tactique 1 – Capacité d'endiguement – Le moniteur	13	3 ans	14	3 ans
FOR-2046 Intervention tactique 1 – Capacité d'endiguement – Le moniteur – Requalification	0	3 ans	4	3 ans
FOR-2058 Intervention tactique 2 – Les poursuites policières et les techniques d'immobilisation provoquée – Le moniteur	13	3 ans	18	3 ans
INS-3028 Membre d'un groupe d'intervention – L'instructeur	7	1 an	0	1 an
INS-3030 Arme à impulsions électriques – L'instructeur – Requalification	5	1 an	3	1 an
INS-3031 Arme à impulsions électriques – L'instructeur GI	8	1 an	1	1 an
INS-3032 Armes intermédiaires d'impact – L'instructeur GI	4	1 an	0	1 an
INS-3037 Intervention tactique 1 – Capacité d'endiguement – L'instructeur	1	1 an	1	1 an
INS-3038 Armes intermédiaires d'impact – L'instructeur GI – Requalification	4	1 an	7	1 an
INS-3039 Arme de périmètre – L'instructeur GI – Requalification	5	1 an	6	1 an
INS-3040 Arme à impulsions électriques – L'instructeur GI – Requalification	5	1 an	9	1 an
INS-3041 Membre d'un groupe d'intervention – L'instructeur – Requalification	14	1 an	17	1 an
INS-3044 Intervention tactique 1 – Capacité d'endiguement – L'instructeur – Requalification	1	1 an	0	1 an
INS-3045 Intervention tactique 2 – Les poursuites policières et les techniques d'immobilisation provoquée – L'instructeur	1	1 an	0	1 an
Utilisation des armes à feu (instructeurs et moniteurs)				
INS-3014 Tir au pistolet – L'instructeur	2	1 an	2	1 an
INS-3015 Fusil calibre 12 – L'instructeur – Requalification	1	1 an	0	1 an
INS-3024 Tir au pistolet – L'instructeur – Requalification	5	1 an	7	1 an
INS-3034 Arme de support – Calibre .223 (5,56 X 45 mm) – L'instructeur	0	1 an	5	1 an

2014-2015

Tableau 31 (suite) Perfectionnement professionnel — Qualifications et requalifications Statistiques par cours	2014-2015		2013-2014	
	Nombre de cartes émises	Période de validité	Nombre de cartes émises	Période de validité
INS-3035 Arme de support – Calibre .223 (5,56 X 45 mm) – L'instructeur – Requalification	17	1 an	1	1 an
FOR-2006 Maniement du fusil calibre 12 – Le moniteur	1	3 ans	8	3 ans
FOR-2029 Maniement du fusil calibre 12 – Le moniteur – Requalification	17	3 ans	9	3 ans
FOR-2025 Tir au pistolet – Le moniteur	33	3 ans	41	3 ans
FOR-2031 Tir au pistolet – Le moniteur – Requalification	78	3 ans	55	3 ans
FOR-2063 Tir au pistolet – Sécurité privée – Le moniteur – Requalification	5	3 ans	0	3 ans
FOR-2065 Arme de support – Calibre .223 (5,56 X 45 mm) – Le moniteur	15	3 ans	9	3 ans
FOR-2073 Arme de support – Calibre .223 (5,56 X 45 mm) – Le moniteur – Requalification	1	3 ans	0	3 ans
TOTAL	2 696	s. o.	2 923	s. o.

Formation sur mesure – Premières Nations

Tableau 32 Premières Nations – Formation initiale Répartition des inscriptions selon les différents programmes	2014-2015				2013-2014			
	Nombre de cohortes	Nombre d'inscriptions	Nombre d'heures-pers.	Taux de réussite	Nombre de cohortes	Nombre d'inscriptions	Nombre d'heures-pers.	Taux de réussite
Programme de formation initiale en patrouille-gendarmerie	2	12	5 706	100 %	1	9	3 924	100 %
Équivalence au PFIG	s. o.	0	0	0 %	s. o.	1	10	100 %
Programme de formation des constables spéciaux autochtones	0	0	0	0 %	1	19	7 980	74 %
Programme de formation initiale des constables spéciaux de la Nation Crie en patrouille-gendarmerie	s. o.	2	951	100 %				
TOTAL	2	14	6 657	s. o.	2	29	11 914	s. o.

Tableau 33 Premières Nations – Formation initiale en patrouille-gendarmerie Profil d'admission	2014-2015		2013-2014	
	Nombre d'inscriptions	Pourcentage	Nombre d'inscriptions	Pourcentage
Aspirants policiers titulaires d'un DEC en Techniques policières	2	14 %	1	11 %
Aspirants policiers titulaires d'une AEC en Techniques policières et détenteurs d'une promesse d'embauche	12	86 %	8	89 %
TOTAL	14	100 %	9	100 %

Tableau 34 Premières Nations – Formation initiale en patrouille-gendarmerie Sanction	2014-2015		2013-2014	
	Nombre d'inscriptions	Pourcentage	Nombre d'inscriptions	Pourcentage
Réussite du programme sans reprise	11	92 %	2	22 %
Réussite du programme avec reprise	1	8 %	7	78 %
En attente d'une formation d'appoint	0	0 %	0	0 %
Échec du programme	0	0 %	0	0 %
Abandon temporaire du programme	0	0 %	0	0 %
Abandon du programme	0	0 %	0	0 %
TOTAL	12	100 %	9	100 %

Tableau 35 Premières Nations – Formation initiale de constable spécial Sanction	2014-2015		2013-2014	
	Nombre d'inscriptions	Pourcentage	Nombre d'inscriptions	Pourcentage
Réussite du programme sans reprise	0	0 %	6	32 %
Réussite du programme avec reprise	0	0 %	8	42 %
En attente d'une formation d'appoint	0	0 %	0	0 %
Échec du programme	0	0 %	3	16 %
Abandon temporaire du programme	0	0 %	1	5 %
Abandon du programme	0	0 %	1	5 %
TOTAL	0	0 %	19	100 %

Tableau 36 Premières Nations – Programme de formation initiale des constables spéciaux de la Nation Crie en patrouille-gendarmerie Sanction	2014-2015		2013-2014	
	Nombre d'inscriptions	Pourcentage	Nombre d'inscriptions	Pourcentage
Réussite du programme sans reprise	2	100 %	0	0 %
Réussite du programme avec reprise	0	0 %	0	0 %
En attente d'une formation d'appoint	0	0 %	0	0 %
Échec du programme	0	0 %	0	0 %
Abandon temporaire du programme	0	0 %	0	0 %
Abandon du programme	0	0 %	0	0 %
TOTAL	2	100 %	0	0 %

2014-2015

Tableau 37 Premières Nations – Perfectionnement professionnel Statistiques par cours	2014-2015			2013-2014		
	Nombre de groupes	Nombre d'inscriptions	Nombre d'heures-pers.	Nombre de groupes	Nombre d'inscriptions	Nombre d'heures-pers.
PATROUILLE-GENDARMERIE						
<i>Formation en pédagogie</i>						
COM-1005 Interventions pédagogiques	0	0	0	1	4	160
<i>Activités du patrouilleur</i>						
PAG-0009 Syndrome de délire agité	0	1	1	0	0	0
<i>Patrouille spécialisée</i>						
SER-1031 Patrouille nautique	0	0	0	1	3	96
<i>Appareils de mesure du taux d'alcool</i>						
SER-1050 Technicien qualifié en alcootest – DataMaster DMT-C	3	31	1 240	3	43	1 720
SER-2027 Technicien qualifié en alcootest – Alco-Sensor IV – RBT IV – Requalification	0	1	16	0	0	0
SER-2028 Technicien qualifié en alcootest – Intoxilyzer® 5000 C – Requalification	1	1	16	0	0	0
SER-2034 TQA Alco-Sensor IV-RBT IV – Requalification	0	0	0	1	4	80
SER-2035 TQA – Intoxilyzer® 5000 C – Requalification	0	0	0	1	6	120
SER-2038 DataMaster DMT-C – Notions spécifiques	0	0	0	2	12	384
<i>Appareils de détection approuvés</i>						
SER-0006 Alco-Sensor IV DWF – Le technicien en étalonnage	1	2	6	4	13	39
SER-0024 Alco-Sensor FST	5	26	104	2	13	52
SER-0025 Alco-Sensor FST – Le technicien en étalonnage	2	3	9	1	1	3
<i>Cinémomètres</i>						
SER-1005 Cinémomètre Doppler	2	11	440	6	18	720
SER-1010 Cinémomètre laser	0	0	0	2	15	600
SER-1011 Cinémomètre laser – Requalification	0	1	8	0	0	0
SER-1012 Cinémomètre Doppler – Requalification	3	7	56	3	10	80
SER-2003 Cinémomètre laser – Le moniteur – Requalification	1	1	8	0	0	0
SER-2004 Cinémomètre Doppler – Le moniteur	0	1	40	0	0	0
SER-2005 Cinémomètre Doppler – Le moniteur – Requalification	2	2	16	0	0	0
<i>Intervention physique</i>						
FOR-2037 Intervention physique – Le moniteur – Requalification	1	1	32	0	0	0
<i>Intervention tactique</i>						
FOR-0006 Capacité d'endiguement – Contrôle de périmètre	1	8	128	6	62	992
FOR-0007 Capacité d'endiguement – Intervention policière dans le cas d'un tireur actif	1	8	64	6	62	496
FOR-0037 Arme à impulsions électriques – Transition X2	0	1	16			
FOR-1046 Arme à impulsions électriques	1	4	96	3	20	480
INS-3030 Arme à impulsions électriques – L'instructeur – Requalification	0	1	16	0	0	0

Tableau 37 (suite) Premières Nations – Perfectionnement professionnel Statistiques par cours	2014-2015			2013-2014		
	Nombre de groupes	Nombre d'inscriptions	Nombre d'heures-pers.	Nombre de groupes	Nombre d'inscriptions	Nombre d'heures-pers.
Utilisation des armes à feu						
FOR-1006 Transition revolver-pistolet	0	0	0	2	2	28
FOR-1049 Arme de support – Calibre .223 (5,56 X 45 mm)	3	24	960	9	61	2 440
FOR-1050 Arme de support – Calibre .223 (5,56 X 45 mm) – Requalification	4	10	160	0	0	0
FOR-2025 Tir au pistolet – Le moniteur	0	0	0	1	3	240
FOR-2029 Maniement du fusil de calibre 12 – Le moniteur – Requalification	0	1	8	0	0	0
FOR-2031 Tir au pistolet – Le moniteur – Requalification	1	4	64	3	13	208
FOR-1004 Tir au pistolet – Requalification	11	44	176	14	58	232
FOR-2065 Arme de support – Calibre .223 (5,56 X 45 mm) – Le moniteur	1	7	280	0	1	40
FOR-2071 Arme à impulsions électriques – Requalification	5	29	348	2	13	156
INS-3035 Arme de support – Calibre .223 (5,56 X 45 mm) – L'instructeur – Requalification	0	1	8	0	0	0
Total partiel patrouille-gendarmerie	49	231	4 316	73	437	9 366
ENQUÊTE POLICIÈRE						
CRI-1002 Processus d'enquête	0	4	192	0	0	0
DRT-1500 Droit pénal appliqué à l'enquête policière	0	4	180	0	0	0
ETA-100 Éléments d'éthique appliquée	0	2	90	0	0	0
GSP26000Z Analyse criminologique : enquête policière	0	2	90	0	0	0
CRI-1019 Supervision d'enquêtes	0	0	0	0	1	96
ENQ-0022 ADN et empreintes digitales	2	14	112	1	18	144
Total partiel enquête policière	2	26	664	1	19	240
GESTION POLICIÈRE						
CAP-0002 Prévention des impacts psychologiques (cadre)	1	26	208	0	0	0
Total partiel gestion policière	1	26	208	0	0	0
Total certificat en gestion des organisations	0	0	0	0	0	0
TOTAL	52	283	5 188	74	456	9 606

Note : Lorsque le nombre de groupes est absent et qu'il y a des inscriptions, c'est que les individus se sont joints à un groupe de policiers pour compléter leur cours.

2014-2015

Tableau 38 Premières Nations – Formation initiale et perfectionnement Répartition des inscriptions selon le sexe	2014-2015				2013-2014			
	Hommes		Femmes		Hommes		Femmes	
	Nombre d'inscriptions	Pourcentage	Nombre d'inscriptions	Pourcentage	Nombre d'inscriptions	Pourcentage	Nombre d'inscriptions	Pourcentage
Programme de formation initiale en patrouille-gendarmerie	8	67 %	4	33 %	9	100 %	0	0 %
Programme de formation initiale des constables spéciaux de la Nation Crie en patrouille-gendarmerie	1	50 %	1	50 %	0	0 %	0	0 %
Programme de formation initiale de constable spécial	0	0 %	0	0 %	9	47 %	10	53 %
Perfectionnement professionnel et certificat en gestion des organisations	249	88 %	34	12 %	402	88 %	54	12 %
TOTAL	258	87 %	39	13 %	420	87 %	64	13 %
GRAND TOTAL	297 (100 %)				484 (100 %)			

Formation sur mesure – Autres clientèles

Tableau 39 Autres clientèles – Formation initiale Répartition des inscriptions selon les différents programmes	2014-2015				2013-2014			
	Nombre de cohortes	Nombre d'inscriptions	Nombre d'heures-pers.	Nombre de diplômés	Nombre de cohortes	Nombre d'inscriptions	Nombre d'heures-pers.	Nombre de diplômés
Programme de formation initiale des contrôleurs routiers	0	0	0	0	1	18	12 978	16
Programme de formation de base des constables spéciaux du MSP	0	0	0	0	1	23	9 568	20
Programme d'intégration à la fonction d'agent des Services correctionnels	5	216	82 944	196	5	313	111 008	278
Programme de formation initiale des inspecteurs de la STM	0	0	0	0	1	12	8 448	12
Programme d'actualisation des inspecteurs de la STM	0	0	0	0	1	8	1 400	7
Programme de formation des moniteurs en convoyage de biens de valeur	0	0	0	0	2	2	320	2
Programme d'intégration à la fonction d'inspecteur de l'AMT	1	12	4 914	11	0	0	0	0
TOTAL	6	228	87 858	207	11	376	143 722	335

Tableau 40 Autres clientèles – Formation initiale des contrôleurs routiers (PCR-4002) Sanction	2014-2015		2013-2014	
	Nombre d'inscriptions	Pourcentage	Nombre d'inscriptions	Pourcentage
Réussite du programme sans reprise	0	0 %	16	89 %
Réussite du programme avec reprise	0	0 %	0	0 %
En attente d'une formation d'appoint	0	0 %	0	0 %
Échec du programme	0	0 %	1	5,5 %
Abandon temporaire du programme	0	0 %	0	0 %
Abandon du programme	0	0 %	1	5,5 %
TOTAL	0	0 %	18	100 %

Tableau 41 Autres clientèles – Programme de formation de base des constables spéciaux du MSP (PSP-1001) Sanction	2014-2015		2013-2014	
	Nombre d'inscriptions	Pourcentage	Nombre d'inscriptions	Pourcentage
Réussite du programme sans reprise	0	0 %	15	65 %
Réussite du programme avec reprise	0	0 %	5	22 %
En attente d'une formation d'appoint	0	0 %	0	0 %
Échec du programme	0	0 %	0	0 %
Abandon temporaire du programme	0	0 %	0	0 %
Abandon du programme	0	0 %	3	13 %
TOTAL	0	0 %	23	100 %

2014-2015

Tableau 42 Autres clientèles – Programme d'intégration à la fonction d'agent des Services correctionnels (PSC-1002) Sanction	2014-2015		2013-2014	
	Nombre d'inscriptions	Pourcentage	Nombre d'inscriptions	Pourcentage
Réussite du programme sans reprise	95	44 %	197	63 %
Réussite du programme avec reprise	102	47 %	81	26 %
En attente d'une formation d'appoint	0	0 %	17	5 %
Échec du programme	11	5 %	7	2,5 %
Abandon temporaire du programme	4	2 %	1	0,5 %
Abandon du programme	4	2 %	10	3 %
TOTAL	216	100 %	313	100 %

Tableau 43 Autres clientèles – Programme de formation initiale des inspecteurs de la STM (PTM-1000) Sanction	2014-2015		2013-2014	
	Nombre d'inscriptions	Pourcentage	Nombre d'inscriptions	Pourcentage
Réussite du programme sans reprise	0	0 %	4	33 %
Réussite du programme avec reprise	0	0 %	8	67 %
En attente d'une formation d'appoint	0	0 %	0	0 %
Échec du programme	0	0 %	0	0 %
Abandon temporaire du programme	0	0 %	0	0 %
Abandon du programme	0	0 %	0	0 %
TOTAL	0	0 %	12	100 %

Tableau 44 Autres clientèles – Programme d'actualisation des inspecteurs de la STM (PTM-3001) Sanction	2014-2015		2013-2014	
	Nombre d'inscriptions	Pourcentage	Nombre d'inscriptions	Pourcentage
Réussite du programme sans reprise	0	0 %	7	88 %
Réussite du programme avec reprise	0	0 %	0	0 %
En attente d'une formation d'appoint	0	0 %	0	0 %
Échec du programme	0	0 %	0	0 %
Abandon temporaire du programme	0	0 %	1	12 %
Abandon du programme	0	0 %	0	0 %
TOTAL	0	0 %	8	100 %

Tableau 45 Autres clientèles – Programme de formation des moniteurs en convoyage de biens de valeur (PCV-1000) Sanction	2014-2015		2013-2014	
	Nombre d'inscriptions	Pourcentage	Nombre d'inscriptions	Pourcentage
Réussite du programme sans reprise	0	0 %	2	100 %
Réussite du programme avec reprise	0	0 %	0	0 %
En attente d'une formation d'appoint	0	0 %	0	0 %
Échec du programme	0	0 %	0	0 %
Abandon temporaire du programme	0	0 %	0	0 %
Abandon du programme	0	0 %	0	0 %
TOTAL	0	0 %	2	100 %

Tableau 46 Autres clientèles – Programme d'intégration à la fonction d'inspecteur de l'AMT (PMT-1000) Sanction	2014-2015		2013-2014	
	Nombre d'inscriptions	Pourcentage	Nombre d'inscriptions	Pourcentage
Réussite du programme sans reprise	10	84 %	0	0 %
Réussite du programme avec reprise	1	8 %	0	0 %
En attente d'une formation d'appoint	0	0 %	0	0 %
Échec du programme	0	0 %	0	0 %
Abandon temporaire du programme	0	0 %	0	0 %
Abandon du programme	1	8 %	0	0 %
TOTAL	12	100 %	0	0 %

Tableau 47 Autres clientèles – Formation initiale et perfectionnement Répartition des inscriptions selon le sexe	2014-2015				2013-2014			
	Hommes		Femmes		Hommes		Femmes	
	n ^{bre}	%	n ^{bre}	%	n ^{bre}	%	n ^{bre}	%
Programme de formation initiale des contrôleurs routiers	0	0 %	0	0 %	16	89 %	2	11 %
Prog. de formation de base des constables spéciaux du MSP	0	0 %	0	0 %	20	87 %	3	13 %
Programme d'intégration à la fonction d'agent des services correctionnels	133	61 %	83	39 %	195	62 %	118	38 %
Programme de formation initiale des inspecteurs de la STM	0	0 %	0	0 %	11	92 %	1	8 %
Programme d'actualisation des inspecteurs de la STM	0	0 %	0	0 %	7	88 %	1	12 %
Programme de formation des moniteurs en convoyage de biens de valeur	0	0 %	0	0 %	2	100 %	0	0 %
Programme d'intégration à la fonction d'inspecteur de l'AMT	12	100 %	0	0 %	0	0 %	0	0 %
Patrouille (incluant formation en pédagogie)	300	76 %	91	24 %	458	75 %	151	25 %
Enquête	149	64 %	85	36 %	138	78 %	40	22 %
Gestion*	114	89 %	14	11 %	40	100 %	0	0 %
TOTAL	708	72 %	273	28 %	887	74 %	316	26 %
GRAND TOTAL	981 (100 %)				1 203 (100 %)			

* Inclut le Microprogramme en gestion pour les chefs de service de la Direction de la protection de la faune, le Microprogramme de premier cycle en communication opérationnelle, le Certificat en gestion des organismes de protection de la faune et le Microprogramme de premier cycle en gestion opérationnelle – Contrôle routier Québec.


Tableau 48 Autres clientèles – Perfectionnement professionnel Répartition des inscriptions selon les différents clients	2014-2015		2013-2014	
	Nombre d'inscriptions	Nombre d'heures-personnes	Nombre d'inscriptions	Nombre d'heures-personnes
Formation en pédagogie				
COM-1005 Interventions pédagogiques	25	1 000	36	1 440
Patrouille-gendarmerie				
PAG-0006 Intervention du patrouilleur en matière de contrebande de tabac	175	1 400	238	1 904
SER-0026 Techniques de conduite d'un véhicule hors route	8	128	0	0
SER-0027 Intervention lors de patrouilles nautiques	4	96	0	0
Enquête				
ENQ-0008 Inspections systématiques dans les endroits licenciés	60	1 440	64	1 536
ENQ-0023 Intervention en matière de contrebande de tabac	16	384	36	864
ENQ-0042 Processus d'enquête – Postes Canada	10	400	12	480
ENQ-0044 Techniques d'entrevue et gestion de comportements agressifs (CCQ)	7	168	22	528
ENQ-0050 Aspect légal, techniques d'entrevue et communication efficace (Bureau de la Sécurité privée)	8	256	0	0
ENQ-0051 Entrevue cognitive (Autorité des marchés financiers)	4	96	20	480
ENQ-0055 Pouvoirs et devoirs des constables spéciaux en matière d'arrestation	0	0	6	96
ENQ-0056 Techniques d'entrevue de témoin	0	0	14	336
ENQ-0059 Enquête criminelle – Constables spéciaux du MESS	8	768	0	0
ENQ-0060 Techniques d'entrevue de suspect (Institut d'assurance de dommages du Québec)	71	4 828	0	0
ENQ-0063 Techniques d'entrevue de suspect (Institut d'assurance de dommages du Québec)	14	224	0	0
ENQ-0064 Planification et exécution d'une perquisition (Santé Canada)	12	192	0	0
ENQ-0065 Processus d'enquête (UPAC)	8	1 216	0	0
ENQ-0066 Prise de notes et rédaction de rapports (BCE)	14	112	0	0
Formation universitaire – Gestion				
ETA-100 Éléments d'éthique appliquée 	1	45	0	0
Appréciation du personnel de la police				
CAP-0003 Prévention des impacts psychologiques (superviseurs) – Ambulanciers	15	240	0	0
Communication tactique et intervention physique				
FOR-0016 Intervention avec le bouclier	0	0	10	160
FOR-0021 Interventions tactiques dans les édifices gouvernementaux	0	0	24	768
FOR-0022 Intervention avec le bouclier – Maintien des compétences	0	0	24	192
FOR-0024 Gestion de situations menaçantes	0	0	20	320
FOR-0033 Mise des menottes et emploi de la force – Centres jeunesse	0	0	12	192
FOR-0034 Prémisses de l'emploi de la force – Mise à jour des connaissances	0	0	28	224

Tableau 48 (suite) Autres clientèles – Perfectionnement professionnel Répartition des inscriptions selon les différents clients	2014-2015		2013-2014	
	Nombre d'inscriptions	Nombre d'heures- personnes	Nombre d'inscriptions	Nombre d'heures- personnes
FOR-0035 Intervention avec le bouclier, mise des menottes et emploi de la force - Centres jeunesse	0	0	12	288
FOR-0036 Intervention physique – Maintien des compétences (AMT)	12	384	0	0
FOR-1051 Extraction d'une personne d'un véhicule	0	0	13	52
FOR-2003 Communication tactique – Le moniteur	0	0	19	760
FOR-2067 Tir et emploi de la force – Sécurité privée – Le moniteur – Requalification	5	80	0	0
FOR-2069 Intervention physique – Le moniteur (Services correctionnels)	0	0	1	80
FOR-2072 Tir au pistolet et emploi de la force – Sécurité privée – Requalification	0	0	1	16
Total partiel – Inscriptions aux cours	477	13 457	612	10 716
Direction des services de sécurité dans les palais de justice				
Formation en pédagogie (COM-1007) (FOR-2051)	0	0	2	80
Communication tactique et intervention physique, intervention tactique	1	32	6	480
Services correctionnels				
SCR-1009 Instrumentation de l'agent formateur – Services correctionnels	12	420	26	910
Total partiel – Inscriptions aux cours	13	452	34	1 470
SAAQ – Contrôle routier				
Activités du patrouilleur	0	0	15	60
Communication tactique et intervention physique	2	64	0	0
Agence des services frontaliers du Canada				
Patrouille	67	1 757	12	192
Total partiel – Inscriptions aux cours	67	1 757	12	192
Police militaire canadienne				
Patrouille (perfectionnement professionnel)	69	1 216	00	
Gestion (formation universitaire)	1	45	0	0
Enquête (formation universitaire)	2	189	4	281
Total partiel – Inscriptions aux cours	72	1 450	46	968
Ministère des Ressources naturelles et de la Faune – Québec				
Microprogramme en gestion pour les chefs de service de la Direction de la protection de la faune	0	0	20	1 380
Microprogramme de premier cycle en communication opérationnelle	1	45	10	450
Certificat en gestion des organismes de protection de la faune	7	315	10	450
Microprogramme de premier cycle en gestion opérationnelle Contrôle routier Québec	118	5 310	0	0
Total partiel – Inscriptions aux microprogrammes	126	5 670	40	2 280

2014-2015

Tableau 48 (suite) Autres clientèles – Perfectionnement professionnel Répartition des inscriptions selon les différents clients	2014-2015		2013-2014	
	Nombre d'inscriptions	Nombre d'heures-personnes	Nombre d'inscriptions	Nombre d'heures-personnes
Autres clients publics et parapublics				
Formation en pédagogie	1	40	2	80
Cinémomètre	0	0	7	248
Patrouille (perfectionnement professionnel)	6	115	54	1 336
Utilisation des armes à feu	0	0	4	224
Communication tactique et intervention physique	4	96	1	160
Total partiel – Inscriptions aux cours	11	251	68	2 048
TOTAL	768	23 101	827	17 734

Tableau 49 Formation sur mesure Statistiques d'inscriptions et de sanction de la formation universitaire	2014-2015			2013-2014		
	Nombre de cours	Nombre d'inscriptions	Nombre de diplômés	Nombre de cours	Nombre d'inscriptions	Nombre de diplômés
Microprogramme en gestion pour les chefs de service de la Direction de la protection de la faune	0	0	0	1	20	0
Microprogramme de premier cycle en communication opérationnelle	s. o.	1	3	s. o.	10	0
Certificat en gestion des organismes de protection de la faune	s. o.	7	0	s. o.	10	0
Microprogramme de premier cycle en gestion opérationnelle – Contrôle routier Québec	5	118	0			
TOTAL	5	126	3	1	40	0

Tableau 50 Formation sur mesure Admissions aux programmes universitaires en sécurité publique	2014-2015		2013-2014	
	Nombre d'admissions	Nombre de diplômés	Nombre d'admissions	Nombre de diplômés
Microprogramme en gestion pour les chefs de service de la Direction de la protection de la faune	1	0	17	0
Microprogramme de premier cycle en communication opérationnelle	0	3	6	0
Certificat en gestion des organismes de protection de la faune	5	0	2	0
Microprogramme de premier cycle en gestion opérationnelle – Contrôle routier Québec	57	0	0	0
TOTAL	63	3	25	0

Statistiques diverses

Statistiques diverses

Tableau 51 Satisfaction de la clientèle à l'égard des contenus de formation et de l'enseignement reçu ¹ Secteurs d'activité	2014-2015		2013-2014		2012-2013
	Taux de satisfaction	Nombre de répondants ²	Taux de satisfaction	Nombre de répondants ²	
Formation initiale en patrouille-gendarmerie	88 %	539	88 %	413	78 %
Formation initiale en enquête policière	92 %	97	92 %	167	90 %
Perfectionnement professionnel policier	91 %	238	94 %	1 080	93 %
Formation des formateurs	94 %	106	94 %	195	93 %
Formation Premières Nations	96 %	72	93 %	49	95 %
Formation Services correctionnels MSP	93 %	393	92 %	1 066	91 %
Formation sur mesure	92 %	645	95 %	939	93 %
Formation initiale en gestion policière	85 %	35	89 %	77	74 %
MOYENNE PONDÉRÉE³	90,1 %	2 125	90,5 %	3 986*	84,5 %

¹ Le taux de satisfaction de la clientèle est calculé à partir des évaluations des enseignements. Contenus : approche pédagogique employée, encadrement, moyens d'évaluation, qualités des formateurs, appréciation générale de la formation.

² Le nombre de répondants varie d'un secteur d'activité à l'autre. Toute comparaison doit être effectuée avec prudence.

³ La moyenne de la satisfaction de la clientèle à l'égard des contenus de formation et de l'enseignement reçu est pondérée en fonction du chiffre d'affaires généré par chacun des secteurs d'activité.

* Erratum : Dans le *Rapport annuel de gestion 2013-2014*, on aurait dû lire 3 986 plutôt que 3 909. Ce changement n'a toutefois pas d'incidence sur la moyenne pondérée.

Tableau 52 Services offerts par le Centre évaluation des compétences et aptitudes professionnelles (CECAP)	2014-2015	2013-2014	2012-2013
	Quantité	Quantité	Quantité
Examens de connaissances (PRQ)	340	497	404
Appréciation par simulation (APS)	242	264	345
Tests psychométriques	118	154	205
Entrevues structurées	73	53	36
Évaluation de potentiel de gestion (SQ)	-	115	15
Appréciation des compétences en gestion (bilan)	-	-	1
Évaluation des compétences en gestion (profil)	10	10	-
Tests d'entrée du PFIGP	871	932	998

Note : Les quantités au niveau des services offerts par le CECAP varient en fonction des demandes des clients et sont présentées en nombre de candidats.

Tableau 53 Statistiques sur les autres activités organisées par l'École sous diverses coordinations	2014-2015			2013-2014			2012-2013		
	Quant.	Nombre de jours	Participants	Quant.	Nombre de jours	Participants	Quant.	Nombre de jours	Participants
Services aux collectivités									
Colloques, congrès ou réunions d'envergure tenus à l'École mais organisés par des organisations gouvernementales ou des organismes sans but lucratif	13	18	1 794	24	31	2 432	25	32	3 624
Réunions	64	72	906	104	109	1 734	48	51	873
Cérémonies – Formation sur mesure*	6	6	1 540	8	8	2 475	11	11	2 134
Activités de formation tenues à l'École	33	150	895	56	291	1 258	42	248	769
Divers (banquets, visites guidées, location d'un amphithéâtre, du circuit routier, etc.)	27	38	1 009	22	29	862	27	33	577
TOTAL	143	284	6 144	214	468	8 761	156	376	8 482
Direction de la formation policière et Direction des affaires institutionnelles et des communications									
Forum sur la formation policière 2015	1	2	193	s. o.			s. o.		
Séminaire – Utilisation d'Internet et des médias sociaux dans un contexte d'enquête (CNF-0026)	26	26	982	s. o.			s. o.		
4 ^e colloque FRANCOPOL sur la cybercriminalité	1	2	140	s. o.			s. o.		
TOTAL	28	30	1 315	6	9	901	3	8	590
Direction des activités et de la formation sur mesure									
Formation autochtone									
Cérémonies autochtones	2	2	230	2	2	300	3	1	505
Formation sur mesure									
Séminaire – Enquête et collecte d'informations (CNF-0019)	2	1	29	s. o.			s. o.		
Sensibilisation aux pratiques sécuritaires en milieu externe (CNF-0027)	1	0,5	16	s. o.			s. o.		
Coaching en conduite (CNF-0029)	1	1	2	s. o.			s. o.		
Techniques d'entrevue et prise de notes – CRQ (CNF-0030)	13	1	225	s. o.			s. o.		
Recherche d'informations en sources ouvertes (CNF-0031)	1	0,5	70	s. o.			s. o.		
Prise de notes et rédaction de rapports – BCE (ENQ-0066)	1	1	8	s. o.			s. o.		
TOTAL	19	5	350	14	9,5	772	9	25	344

* Cérémonies des constables spéciaux dans les palais de justice, des contrôleurs routiers la Société de l'assurance automobile du Québec, des inspecteurs de la Société de transport de Montréal, des agents des Services correctionnels et des inspecteurs de l'Agence métropolitaine de transport.

2014-2015

Tableau 54 Plaintes et recours administratifs	2014-2015		2013-2014		2012-2013	
	Demandes reçues	Demandes traitées et réglées	Demandes reçues	Demandes traitées et réglées	Demandes reçues	Demandes traitées et réglées
Plaintes	5	5	4	4	8	8
Recours administratifs pour contester une décision prise par l'École en vertu d'un de ses règlements ou d'une de ses directives	3	3	4	2	5	4

Hébergement

Les 648 aspirants policiers du programme de formation initiale en patrouille-gendarmerie, hébergés dans des dortoirs qui totalisent 218 lits, effectuent un stage de 15 semaines à l'École. En 2014-2015, on constate une diminution de 172 jours d'hébergement, liée aux départs pour cause de maladie, de blessures et d'abandon.

L'École nationale de police du Québec dispose également de 233 chambres pour loger ses autres clientèles. Au cours de l'année 2014-2015, le Service de l'hôtellerie et des immeubles a géré, pour cette catégorie, 21 141 jours d'hébergement, comparativement à 38 012 lors de l'exercice précédent, soit une baisse de 16 871 jours d'hébergement (44,4 %).

L'ensemble des activités d'hébergement (chambres et dortoirs) a totalisé 66 400 jours d'hébergement, comparativement à 83 443 en 2013-2014, ce qui représente globalement une diminution de 17 043 jours d'hébergement (20,4 %).

	2014-2015	2013-2014	2012-2013
Tableau 55			
Hébergement en lien avec les secteurs de formation	Nombre de journées d'hébergement	Nombre de journées d'hébergement	Nombre de journées d'hébergement
Formation initiale en patrouille-gendarmerie (aspirants policiers) (dortoirs)	45 259	45 431	45 632
Formation initiale en enquête, en gestion et en perfectionnement professionnel (policiers) (chambres)	7 819	14 026	14 552
Activités et formation sur mesure (autres clientèles) (chambres)	8 015	14 484	14 271
Services aux collectivités	5 307	9 502	8 695
Sous-total :	21 141	38 012	37 518
TOTAL	66 400	83 443	83 150

Selon le cadre de gestion budgétaire, les résultats financiers du Service de l'hôtellerie et des services aux collectivités affichent des revenus de 3 635 k\$ (66 400 jours) comparativement à 4 751 k\$ (83 443 jours) en 2013-2014. La diminution des revenus s'explique d'une part par la baisse des clientèles occasionnée par le contexte budgétaire de nos partenaires, ainsi que par les revendications syndicales et le non-respect de la tenue vestimentaire. Rappelons que le Service de l'hôtellerie est autofinancé par sa tarification sur une base annuelle de 86 000 jours et que ses résultats financiers sont en déficit au 30 juin 2015 en raison des difficultés énoncées précédemment.

Les services aux collectivités, dont le mandat est de louer les locaux et chambres disponibles, ont subi une baisse de 4 195 jours d'hébergement, soit 44,1 % comparativement à 2013-2014. Comme ce service est utilisé par les corps de police, les ministères et les services paragouvernementaux, les effets du contexte budgétaire et du non-respect de l'uniforme se sont également fait ressentir tout au cours de l'année.



Imprimé sur du Rolland Hitech50 de Cascades contenant 50 % de fibres postconsommation et 50 % de fibres vierges certifiées FSC, certifié EcoLogo et FSC sources mixtes et fabriqué à partir d'énergie biogaz

Rapport statistique



Hall d'accueil du pavillon de formation

350, rue Marguerite-D'Youville
Nicolet (Québec) J3T 1X4

www.enpq.qc.ca

**École nationale
de police**

Québec 