



Rapport
statistique

École nationale de police

2015-16

Québec 



ÉCOLE NATIONALE
DE POLICE
DU QUÉBEC

RAPPORT STATISTIQUE
2015-2016

PRODUCTION : École nationale de police du Québec
350, rue Marguerite-D'Youville
Nicolet (Québec) J3T 1X4
Téléphone : 819 293-8631
Télécopieur : 819 293-8630
www.enpq.qc.ca
courriel@enpq.qc.ca

© École nationale de police du Québec, 2016
Gouvernement du Québec
Tous droits réservés
Bibliothèque nationale du Québec
Bibliothèque nationale du Canada

Dépôt légal – Bibliothèque et Archives nationales du Québec, 2016
ISBN 978-2-550-76970-5 (version PDF)

Présentation du Rapport statistique 2015-2016

Le rapport statistique est un complément au Rapport annuel de gestion 2015-2016 publié par l'École nationale de police du Québec.


Celui-ci nous permet de présenter de façon détaillée les statistiques en lien avec les différentes activités de formation de l'École, que ce soit en matière de formation initiale, de perfectionnement professionnel ou encore de formation sur mesure.

De plus, la dernière section apporte des précisions au niveau de certaines autres activités en lien avec la mission de l'École.

En espérant ce complément d'information utile.

Pierre St-Antoine
Directeur des affaires institutionnelles et des communications

NOTE – Les symboles suivants indiquent :

 Reconnaissance universitaire d'un cours.


 Formation en ligne.

Table des matières

Présentation du Rapport statistique 2015-2016	3
Statistiques sommaires des activités de formation	9
Participation des clientèles	17
Statistiques détaillées	21
Formation initiale en patrouille-gendarmerie	22
Formation initiale en enquête et en gestion policière	24
Perfectionnement professionnel	31
Formation sur mesure	39
Premières Nations	39
Autres clientèles	43
Formation universitaire	48
Statistiques diverses	49

Liste des tableaux

Tableau 1	Statistiques sommaires des activités de formation	10
Tableau 2	Fréquentation des cours universitaires	12
Tableau 3	Admissions aux programmes universitaires en sécurité publique	12
Tableau 4	Statistiques sommaires du nombre d'heures-personnes par rapport aux différentes formations	13
Tableau 5	Profil des clientèles	13
Tableau 6	Statistiques sommaires des activités de formation offertes sur le campus, hors établissement, en déconcentration, en ligne et à distance (antenne)	14
Tableau 7	Statistiques en lien avec la clientèle des corps de police du Québec	18
Tableau 8	Statistiques en lien avec la clientèle des Premières Nations	18
Tableau 9	Statistiques en lien avec les autres clientèles	19
Tableau 10	Formation initiale en patrouille-gendarmerie – Répartition des inscriptions	22
Tableau 11	Formation initiale en patrouille-gendarmerie – Sanction	22
Tableau 12	Formation initiale en patrouille-gendarmerie – Répartition des inscriptions selon le sexe	22
Tableau 13	Formation initiale en patrouille-gendarmerie – Moyenne d'âge	22
Tableau 14	Formation initiale en patrouille-gendarmerie – Provenance des demandes d'équivalence	22
Tableau 15	Formation initiale en patrouille-gendarmerie – Profil d'admission	23
Tableau 16	Formation initiale en patrouille-gendarmerie – Provenance des aspirants policiers selon l'établissement d'enseignement collégial	23
Tableau 17	Formation initiale en patrouille-gendarmerie – Scolarité additionnelle	23
Tableau 18	Formation initiale en patrouille-gendarmerie – Renseignements sur les bénéficiaires de prêts et bourses	23
Tableau 19	Formation initiale en enquête et en gestion policière – Répartition des inscriptions selon les programmes	24
Tableau 20	Formation initiale en enquête et en gestion policière – Répartition des inscriptions selon le sexe	24
Tableau 21	Formation initiale en enquête et en gestion policière – Nombre d'inscriptions par niveau de service	24
Tableau 22	Formation initiale en enquête policière – Cheminement par blocs de cours – Statistiques par cours	25
Tableau 23	Formation initiale en enquête policière – Cheminement régulier (cours individuels) – Statistiques par cours	25
Tableau 24	Formation initiale en enquête policière – Cheminements régulier et par blocs de cours – Statistiques selon le lieu de diffusion	26
Tableau 25	Programme de formation des enquêteurs du Bureau des enquêtes indépendantes – Statistiques par cours	26
Tableau 26	Programme de formation des enquêteurs du Bureau des enquêtes indépendantes – Statistiques selon le lieu de diffusion	27
Tableau 27	Programme de formation des enquêteurs du Bureau des enquêtes indépendantes – Répartition des inscriptions selon le sexe	27
Tableau 28	Formation initiale en gestion policière – Statistiques par cours	28
Tableau 29	Formation initiale en gestion policière – Statistiques selon le lieu de diffusion	29
Tableau 30	Formation initiale en enquête et en gestion policière – Statistiques d'inscriptions et de sanction	30

Tableau 31	Perfectionnement professionnel – Statistiques par cours	31
Tableau 32	Perfectionnement professionnel – Répartition des inscriptions selon le sexe	35
Tableau 33	Perfectionnement professionnel – Nombre d’inscriptions par niveau de service	36
Tableau 34	Perfectionnement professionnel – Qualifications et requalifications – Statistiques par cours	36
Tableau 35	Premières Nations – Formation initiale – Répartition des inscriptions selon les différents programmes	39
Tableau 36	Premières Nations – Formation initiale en patrouille-gendarmerie – Profil d’admission	39
Tableau 37	Premières Nations – Formation initiale en patrouille-gendarmerie – Sanction	39
Tableau 38	Premières Nations – Formation initiale des constables spéciaux de la Nation Crie – Sanction	39
Tableau 39	Premières Nations – Perfectionnement professionnel – Statistiques par cours	40
Tableau 40	Premières Nations – Formation initiale et perfectionnement – Répartition des inscriptions selon le sexe	42
Tableau 41	Autres clientèles – Formation initiale – Répartition des inscriptions selon les différents programmes	43
Tableau 42	Autres clientèles – Programme d’intégration à la fonction d’agent des services correctionnels (PSC-1002) – Sanction	43
Tableau 43	Autres clientèles – Programme de formation des moniteurs en convoyage de biens de valeur (PCV-1000) – Sanction	43
Tableau 44	Autres clientèles – Programme d’intégration à la fonction d’inspecteur de l’AMT (PMT-1000) – Sanction	44
Tableau 45	Autres clientèles – Formation initiale et perfectionnement – Répartition des inscriptions selon le sexe	44
Tableau 46	Autres clientèles – Perfectionnement professionnel – Répartition des inscriptions selon les différents clients	45
Tableau 47	Formation sur mesure – Statistiques d’inscriptions et de sanction de la formation universitaire	48
Tableau 48	Formation sur mesure – Admissions aux programmes universitaires en sécurité publique	48
Tableau 49	Satisfaction de la clientèle à l’égard des contenus de formation et de l’enseignement reçu	50
Tableau 50	Services offerts par le Centre d’évaluation des compétences et aptitudes professionnelles (CECAP)	50
Tableau 51	Statistiques sur les autres activités organisées par l’École sous diverses coordinations	51
Tableau 52	Plaintes et recours administratifs	52
Tableau 53	Hébergement en lien avec les secteurs de formation	53

Statistiques sommaires des activités de formation

Statistiques sommaires des activités de formation

Tableau 1 Formations offertes	2015-2016				
	Nombre de cohortes (programme continu)	Nombre de groupes	Nombre d'inscriptions	Nombre d'heures-personnes	Nombre de diplômés*
Formations initiales					
Patrouille-gendarmerie					
Programme de formation initiale en patrouille-gendarmerie (PFIPG)	9	s. o.	648	312 228	636
Équivalence au PFIPG (5 jours)	s. o.	s. o.	9	324	s. o.
Équivalence au PFIPG (1 jour)	s. o.	s. o.	4	32	s. o.
Mise à jour des compétences du PFIPG	s. o.	s. o.	1	32	s. o.
Anciens diplômés IPQ (Mise à jour) (4 jours)	s. o.	s. o.	0	0	s. o.
Enquête policière					
Programme de formation initiale en enquête policière – Cheminement par blocs de cours	s. o.	19	459	27 085	63
Programme de formation initiale en enquête policière – Cheminement régulier	s. o.	11	333	15 162	
Enquête policière - BEI					
Programme de formation des enquêteurs du Bureau des enquêtes indépendantes	1	6	82	5 194	14
Gestion policière					
Programme de formation initiale en gestion policière	s. o.	12	223	15 003	0
Total partiel – Formations initiales	10	48	1 759	375 060	713
Perfectionnement professionnel					
Patrouille-gendarmerie (inclut la formation donnée par le réseau de moniteurs)					
Formation en pédagogie	s. o.	18	139	5 320	s. o.
Activités du patrouilleur et sécurité routière	s. o.	836	3 069	53 335	s. o.
Appareils de mesure du taux d'alcool	s. o.	233	1 056	13 020	s. o.
Intervention tactique, intervention physique et armes à feu	s. o.	110	548	20 065	s. o.
Enquête policière	s. o.	47	733	34 304	s. o.
Gestion policière	s. o.	20	203	3 994	s. o.
Total partiel – Perfectionnement professionnel	0	1 264	5 748	130 038	
Formation sur mesure					
Formation des Premières Nations					
Programme de formation initiale en patrouille-gendarmerie	2	s. o.	13	6 305	13
Programme de formation initiale des constables spéciaux de la Nation Crie en p.-g.	0	s. o.	0	0	0
Programme de formation des constables spéciaux autochtones	0	s. o.	0	0	0
Équivalence au PFIPG (1 jour)	s. o.	s. o.	2	16	6
Équivalence constables spéciaux à PFIPG	s. o.	s. o.	4	128	4
Perfectionnement professionnel (patrouille-gendarmerie, enquête et gestion)	s. o.	38	213	4 339	s. o.
Certificat en gestion des organisations (gestion policière)	s. o.	0	0	0	s. o.
Autres clientèles					
Programme de formation initiale des contrôleurs routiers	0	s. o.	0	0	0
Programme de formation de base des constables spéciaux du MSP	0	s. o.	0	0	0
Programme d'intégration à la fonction d'agent des services correctionnels	1	s. o.	24	9 216	19
Programme de formation initiale des inspecteurs de la STM	0	s. o.	0	0	0
Programme d'actualisation des inspecteurs de la STM	0	s. o.	0	0	0
Programme de formation des moniteurs en convoyage de biens de valeur	1	s. o.	4	640	4
Programme d'intégration à la fonction d'inspecteur de l'AMT	0	s. o.	0	0	0
Programme d'actualisation des inspecteurs de l'AMT	0	s. o.	0	0	0
Perfectionnement professionnel (incluant les programmes de formation universitaire)	s. o.	s. o.	929	26 473	s. o.
Total partiel – Formation sur mesure	4	38	1 189	47 117	46
Total général des formations offertes à l'École	14	1 350	8 696	552 215	759

* Apprenant ayant répondu aux exigences menant à l'obtention d'un diplôme d'un programme de formation.

Tableau 1 (suite) Formations offertes	2014-2015				
	Nombre de cohortes (programme continu)	Nombre de cours	Nombre d'inscriptions	Nombre d'heures-personnes	Nombre de diplômés*
Formations initiales					
Patrouille-gendarmerie					
Programme de formation initiale en patrouille-gendarmerie (PFIPG)	9	s. o.	648	308 124	638
Équivalence au PFIPG	s. o.	s. o.	6	54	s. o.
Anciens diplômés IPQ (Mise à jour)	s. o.	s. o.	0	0	0
Mise à jour des compétences du PFIPG	s. o.	s. o.	2	35	s. o.
Enquête policière					
Programme de formation initiale en enquête policière – Cheminement par blocs de cours	s. o.	19	420	25 079	
Programme de formation initiale en enquête policière – Cheminement régulier	s. o.	11	330	15 060	110
Gestion policière					
Programme de formation initiale en gestion policière	s. o.	10	201	12 251	13
Total partiel – Formations initiales	9	40	1 607	360 603	761
Perfectionnement professionnel					
Patrouille-gendarmerie (inclut la formation donnée par le réseau de moniteurs)					
Formation en pédagogie	s. o.	18	117	4 840	s. o.
Activités du patrouilleur et sécurité routière	s. o.	734	2 627	43 496	s. o.
Appareils de mesure du taux d'alcool	s. o.	676	3 580	22 796	s. o.
Intervention tactique et intervention physique	s. o.	127	560	17 172	s. o.
Enquête policière					
	s. o.	20	327	13 829	s. o.
Gestion policière					
	s. o.	8	132	2 524	s. o.
Total partiel – Perfectionnement professionnel	0	1 583	7 343	104 657	
Formation sur mesure					
Formation des Premières Nations					
Programme de formation initiale en patrouille-gendarmerie	2	s. o.	12	5 706	12
Programme de formation initiale des constables spéciaux de la Nation Crie en p.-g.	s. o.	s. o.	2	951	2
Programme de formation des constables spéciaux autochtones	0	s. o.	0	0	0
Équivalence au PFIPG	s. o.	s. o.	0	0	0
Perfectionnement professionnel (patrouille-gendarmerie, enquête et gestion)	s. o.	52	283	5 188	s. o.
Certificat en gestion des organisations (gestion policière)	s. o.	0	0	0	s. o.
Autres clientèles					
Programme de formation initiale des contrôleurs routiers	0	s. o.	0	0	0
Programme de formation de base des constables spéciaux du MSP	0	s. o.	0	0	0
Programme d'intégration à la fonction d'agent des services correctionnels	5	s. o.	216	82 944	196
Programme de formation initiale des inspecteurs de la STM	0	s. o.	0	0	0
Programme d'actualisation des inspecteurs de la STM	0	s. o.	0	0	0
Programme de formation des moniteurs en convoyage de biens de valeur	0	s. o.	0	0	0
Programme d'intégration à la fonction d'inspecteur de l'AMT	1	s. o.	12	4 914	11
Programme d'actualisation des inspecteurs de l'AMT	0	s. o.	0	0	0
Perfectionnement professionnel	s. o.	s. o.	768	23 101	s. o.
Total partiel – Formation sur mesure	8	52	1 293	122 804	221
Total général des formations offertes à l'École	17	1 675	10 243	588 064	982

* Apprenant ayant répondu aux exigences menant à l'obtention d'un diplôme d'un programme de formation.

Pour démontrer l'intérêt des policiers envers la professionnalisation de la fonction policière, nous avons extrait du tableau 1 les données relatives aux cours de niveau universitaire qu'ils ont suivis pendant l'exercice pour vous les présenter distinctement dans les tableaux suivants.

Tableau 2 Fréquentation des cours universitaires	2015-2016			2014-2015		
	Nombre de groupes	Nombre d'inscriptions	Nombre d'heures-pers.	Nombre de groupes	Nombre d'inscriptions	Nombre d'heures-pers.
Microprogramme de premier cycle en intervention policière	s. o.	0	0	s. o.	0	0
Microprogramme de premier cycle en Bureau des enquêtes indépendantes (BEI)	6	82	5 194	s. o.	s. o.	s. o.
Programmes universitaires en sécurité publique incluant : programme court en enquête policière, programme court en gestion policière, certificat en intervention policière, certificat en enquête policière, certificat en gestion policière, baccalauréat en sécurité publique	55	1 200	78 319	48	1 053	61 299
Autorisation d'études hors établissement	s. o.	313	14 085	s. o.	299	13 455
Reconnaissance d'acquis scolaires	s. o.	30	s. o.	s. o.	15	s. o.
Reconnaissance d'acquis expérientiels	s. o.	4	s. o.	s. o.	13	s. o.
Total de la fréquentation des cours universitaires	61	1 629	97 598	48	1 380	74 754

Tableau 3 Admissions aux programmes universitaires en sécurité publique	2015-2016		2014-2015	
	Nombre d'admissions	Nombre de diplômés UQTR	Nombre d'admissions	Nombre de diplômés UQTR
Microprogramme de premier cycle en intervention policière	52	14	41	10
Microprogramme de premier cycle en Bureau des enquêtes indépendantes (BEI)	18	14	s. o.	s. o.
Programme court en enquête policière	241	63	266	65
Programme court en gestion policière	64	0	38	2
Certificat en intervention policière	31	6	60	34
Certificat en enquête policière	210	7	119	14
Certificat en gestion policière	44	5	47	8
Baccalauréat en sécurité publique	76	9	81	0
Total des admissions aux programmes universitaires en sécurité publique	736	118	652	133

Tableau 4 Statistiques sommaires du nombre d'heures-personnes par rapport aux différentes formations	2015-2016		2014-2015	
	Nombre d'heures-personnes	%	Nombre d'heures-personnes	%
Formations initiales				
Patrouille-gendarmerie (PFIPG) (équivalences au PFIPG incluses)	312 616	57 %	308 213	52 %
Enquête policière (PFIEP)	42 247	8 %	40 139	7 %
Programme de formation des enquêteurs du Bureau des enquêtes indépendantes	5 194	1 %	s. o.	s. o.
Gestion policière (PFIGP)	15 003	3 %	12 251	2 %
Total partiel – Formations initiales	375 060	68 %	360 603	61 %
Perfectionnement professionnel				
Patrouille-gendarmerie	91 740	17 %	88 304	15 %
Enquête policière	34 304	6 %	13 829	2 %
Gestion policière	3 994	1 %	2 524	1 %
Total partiel – Perfectionnement professionnel	130 038	24 %	104 657	18 %
Formation sur mesure				
Premières Nations (tous programmes confondus)	10 788	2 %	11 845	2 %
MSP, STM, AMT, Services correctionnels, contrôleurs routiers, convoyage de biens de valeur (tous programmes confondus)	9 856	2 %	87 858	15 %
Autres clientèles (tous programmes confondus)	26 473	5 %	23 101	4 %
Total partiel – Formation sur mesure	47 117	9 %	122 804	21 %
TOTAL	552 215	100 %	588 064	100 %

Tableau 5 Profil des clientèles*	2015-2016			2014-2015			2013-2014			2012-2013			2011-2012		
	PFIPG	PP	FSM	PFIPG	PP	FSM	PFIPG	PP	FSM	PFIPG	PP	FSM	PFIPG	PP	FSM
Âge moyen	23	36	28	23	35	28	23	35	28	23	34	31	23	34	31
	<i>n^{bre}</i>	%		<i>n^{bre}</i>	%		<i>n^{bre}</i>	%		<i>n^{bre}</i>	%		<i>n^{bre}</i>	%	
Hommes	456	70,3 %		431	66,5 %		460	70,8 %		439	67,6 %		442	68,0 %	
Hommes - Autochtones	2	0,3 %		1	0,2 %		3	0,5 %		3	0,5 %		5	0,8 %	
Hommes - Communautés culturelles	0	0,0 %		s. o.	s. o.		19	2,9 %		17	2,6 %		12	1,8 %	
Hommes - Minorités visibles**	16	2,5 %		20	3,1 %		2	0,3 %		nd	nd		nd	nd	
Hommes - Minorités ethniques	9	1,4 %		7	1,1 %		nd	nd		nd	nd		nd	nd	
Total - Hommes	483	74,5 %		459	70,9 %		484	74,5 %		459	70,7 %		459	70,6 %	
Femmes	155	23,9 %		184	28,4 %		158	24,3 %		181	27,9 %		188	28,9 %	
Femmes - Autochtones	1	0,2 %		1	0,15 %		0	0,0 %		1	0,2 %		1	0,2 %	
Femmes - Communautés culturelles	0	0,0 %		s. o.	s. o.		5	0,7 %		8	1,2 %		2	0,3 %	
Femmes - Minorités visibles**	8	1,2 %		3	0,46 %		3	0,5 %		nd	nd		nd	nd	
Femmes - Minorités ethniques	1	0,2 %		1	0,15 %		nd	nd		nd	nd		nd	nd	
Total - Femmes	165	25,5 %		189	29,2 %		166	25,5 %		190	29,3 %		191	29,4 %	
Total hommes/femmes	648	100 %		648	100 %		650	100 %		649	100 %		650	100 %	
Total autochtones, minorités et communautés culturelles		5,7 %			5,1 %			4,9 %			4,5 %			3,1 %	

* Le calcul pour faire la répartition du profil des clientèles a été révisé. Les données des années antérieures sont présentées pour permettre une comparaison des résultats.

** Ces données sont disponibles à compter de la 145^e cohorte qui a débuté le 28 octobre 2013.

NOTE – L'identification de la provenance culturelle est effectuée, de façon volontaire, seulement au programme de formation initiale en patrouille-gendarmerie.

Tableau 6 Statistiques sommaires des activités de formation offertes sur le campus, hors établissement, en déconcentration, en ligne et à distance (antenne) Statistiques selon le pourcentage du nombre d'heures-personnes	Activités de formation offertes 2015-2016										
	Par l'École sur le campus		Par l'École hors établissement		En déconcentration par le réseau d'inst. et moniteurs accrédités ENPQ		À titre indicatif ¹				Nombre d'heures- pers. (100%)
							En ligne		À distance (antenne)		
FORMATION INITIALE											
Patrouille-gendarmerie	312 616	100 %	0	0 %	0	0 %	29 160	9 %	0	0 %	312 616
Enquête policière	26 653	63 %	15 594	37 %	0	0 %	1 755 ²	4 %	0	0 %	42 247
Programme de formation des enquêteurs du Bureau des enquêtes indépendantes	1 456	28 %	3 738	72 %	0	0 %	0	0 %	0	0 %	5 194
Gestion policière	10 857	72 %	4 146	28 %	0	0 %	0	0 %	0	0 %	15 003
Total partiel	351 582	94 %	23 478	6 %	0	0 %	30 915	13 %	0	0 %	375 060
PERFECTIONNEMENT PROFESSIONNEL											
Patrouille-gendarmerie	39 090	43 %	2 955	3 %	49 695	54 %	87	0 %	0	0 %	91 740
Enquête policière	26 052	76 %	8 252	24 %	0	0 %	1 237	4 %	0	0 %	34 304
Gestion policière	2 783	70 %	1 211	30 %	0	0 %	0	0 %	0	0 %	3 994
Total partiel	67 925	52 %	12 418	10 %	49 695	38 %	1 324	4 %	0	0 %	130 038
PREMIÈRES NATIONS											
Programme de formation initiale en patrouille-gendarmerie (autochtone)	6 449	100 %	0	0 %	0	0 %	533	8 %	0	0 %	6 449
Programme de formation initiale des constables spéciaux de la Nation Crie en patrouille-gendarmerie	0	0 %	0	0 %	0	0 %	0	0 %	0	0 %	0
Programme de formation initiale de constable spécial	0	0 %	0	0 %	0	0 %	0	0 %	0	0 %	0
Certificat en gestion des organisations (gestion policière)	0	0 %	0	0 %	0	0 %	0	0 %	0	0 %	0
Perfectionnement professionnel – Patrouille-gendarmerie	2 496	70,3 %	1 012	28,5 %	44	1,2 %	0	0 %	0	0 %	3 552
Perfectionnement professionnel – Enquête policière	495	72 %	196	28 %	0	0 %	7	1 %	0	0 %	691
Perfectionnement professionnel – Gestion policière	96	100 %	0	0 %	0	0 %	0	0 %	0	0 %	96
Total partiel	9 536	88,4 %	1 208	11,2 %	44	0,4 %	540	9 %	0	0 %	10 788
AUTRES CLIENTÈLES											
Programme de formation initiale des contrôleurs routiers	0	0 %	0	0 %	0	0 %	0	0 %	0	0 %	0
Programme de formation de base des constables spéciaux du MSP	0	0 %	0	0 %	0	0 %	0	0 %	0	0 %	0
Programme d'intégration fonction agent des services correctionnels	8 256	90 %	960	10 %	0	0 %	0	0 %	0	0 %	9 216
Programme de formation initiale des inspecteurs de la STM	0	0 %	0	0 %	0	0 %	0	0 %	0	0 %	0
Programme d'actualisation des inspecteurs de la STM	0	0 %	0	0 %	0	0 %	0	0 %	0	0 %	0
Programme de formation des moniteurs en convoyage de biens de valeur	640	100 %	0	0 %	0	0 %	0	0 %	0	0 %	640
Programme d'intégration à la fonction d'inspecteur de l'AMT	0	0 %	0	0 %	0	0 %	0	0 %	0	0 %	0
Programme d'actualisation des inspecteurs de l'AMT	0	0 %	0	0 %	0	0 %	0	0 %	0	0 %	0
Perfectionnement professionnel intervention en sécurité publique	3 920	41,4 %	4 937	52,2 %	603	6,4 %	0	0 %	0	0 %	9 460
Perfectionnement professionnel – Enquête	10 965	100 %	3	0 %	0	0 %	3	0,03 %	0	0 %	10 968
Perfectionnement professionnel – Gestion	3 615	59,8 %	2 430	40,2 %	0	0,0 %	0	0 %	0	0 %	6 045
Total partiel	27 396	75,4 %	8 330	22,9 %	603	1,7 %	3	0 %	0	0 %	36 329
TOTAL	456 439	82,7 %	45 434	8,2 %	50 342	9,1 %	32 782	6 %	0	0,0 %	552 215

¹ Il est à noter que les heures qui sont réalisées par le mode en ligne ou à distance sont incluses dans les activités de formation.

² Dans le cadre du programme de formation initiale en enquête policière, le cours *Éléments d'éthique appliquée* (ETA-100) peut-être en partie suivi en ligne.

Tableau 6 (suite) Statistiques sommaires des activités de formation offertes sur le campus, hors établissement, en déconcentration, en ligne et à distance (antenne) Statistiques selon le pourcentage du nombre d'heures-personnes	Activités de formation offertes 2014-2015				Total	
	Par l'École sur le campus	Par l'École hors établissement	En déconcentration par le réseau d'inst. et moniteurs accrédités ENPQ	À titre indicatif ¹		Nombre d'heures-pers. (100 %)
				En ligne	À distance (Antenne)	
FORMATION INITIALE						
Patrouille-gendarmerie	308 213 (100 %)	0 (0 %)	0 (0 %)	29 315,5 (10 %)		308 213
Enquête policière	24 360 (61 %)	15 779 (39 %)	0 (0 %)	1 485 (3,6 %) ²		40 139
Gestion policière	6 536 (53 %)	5 715 (47 %)	0 (0 %)			12 251
Total partiel	339 109 (94 %)	21 494 (6 %)	0 (0 %)			360 603
PERFECTIONNEMENT PROFESSIONNEL						
Patrouille-gendarmerie	30 130 (34 %)	4 011 (5 %)	54 163 (61 %)	240 (0,3 %)	5,5 (0,01 %)	88 304
Enquête policière	10 560 (76 %)	3 269 (24 %)	0 (0 %)	1 890 (13,7 %)		13 829
Gestion policière	1 584 (63 %)	940 (37 %)	0 (0 %)		21 (0,8 %)	2 524
Total partiel	42 274 (40 %)	8 220 (8 %)	54 163 (52 %)			104 657
PREMIÈRES NATIONS						
Programme de formation initiale en patrouille-gendarmerie (autochtone)	5 706 (100 %)	0 (0 %)	0 (0 %)	543 (10 %)		5 706
Programme de formation initiale des constables spéciaux de la Nation Crie en patrouille-gendarmerie	951 (100 %)	0 (0 %)	0 (0 %)	90,5 (10 %)		951
Programme de formation initiale de constable spécial	0 (0 %)	0 (0 %)	0 (0 %)			0
Certificat en gestion des organisations (gestion policière)	0 (0 %)	0 (0 %)	0 (0 %)			0
Perfectionnement professionnel – Patrouille-gendarmerie	2 478 (57 %)	1 838 (43 %)	0 (0 %)	1 (0,02 %)		4 316
Perfectionnement professionnel – Enquête policière	664 (100 %)	0 (0 %)	0 (0 %)			664
Perfectionnement professionnel – Gestion policière	0 (0 %)	208 (100 %)	0 (0 %)			208
Total partiel	9 799 (83 %)	2 046 (17 %)	0 (0 %)			11 845
AUTRES CLIENTÈLES						
Programme de formation initiale des contrôleurs routiers	0 (0 %)	0 (0 %)	0 (0 %)			0
Programme de formation de base des constables spéciaux du MSP	0 (0 %)	0 (0 %)	0 (0 %)			0
Programme d'intégration fonction agent des services correctionnels	74 304 (90 %)	8 640 (10 %)	0 (0 %)			82 944
Programme de formation initiale des inspecteurs de la STM	0 (0 %)	0 (0 %)	0 (0 %)			0
Programme d'actualisation des inspecteurs de la STM	0 (0 %)	0 (0 %)	0 (0 %)			0
Programme de formation des moniteurs en convoyage de biens de valeur	0 (0 %)	0 (0 %)	0 (0 %)			0
Programme d'intégration à la fonction d'inspecteur de l'AMT	2 400 (49 %)	2 514 (51 %)	0 (0 %)			4 914
Programme d'actualisation des inspecteurs de l'AMT	0 (0 %)	0 (0 %)	0 (0 %)			0
Perfectionnement professionnel intervention en sécurité publique	6 828 (100 %)	0 (0 %)	0 (0 %)			6 828
Perfectionnement professionnel – Enquête	9 905 (96 %)	368 (4 %)	0 (0 %)			10 273
Perfectionnement professionnel – Gestion	5 175 (86 %)	825 (14 %)	0 (0 %)			6 000
Total partiel	98 612 (89 %)	12 347 (11 %)	0 (0 %)			110 959
TOTAL	489 794 (83 %)	44 107 (8 %)	54 163 (9 %)	33 565 (5,7 %)	26,5 (0,004)	588 064

¹ Il est à noter que les heures qui sont réalisées par le mode en ligne ou à distance sont incluses dans les activités de formation.

² Dans le cadre du programme de formation initiale en enquête policière, le cours *Éléments d'éthique appliquée* (ETA-100) peut être en partie suivi en ligne.

Participation des clientèles

Participation des clientèles

Statistiques en lien avec la clientèle des corps de police du Québec

Tableau 7 Formations offertes	2015-2016		2014-2015		Écart selon le nombre d'heures-pers.	
	Nombre d'inscriptions	Nombre d'heures-pers.	Nombre d'inscriptions	Nombre d'heures-pers.		
FORMATION INITIALE						
Patrouille-gendarmerie	662	312 616	656	308 213	↑	4 403 1,4 %
Enquête policière	792	42 247	750	40 139	↑	2 108 5,3 %
Enquête policière - BEI	82	5 194	0	0	↑	5 194 0,0 %
Gestion policière	223	15 003	201	12 251	↑	2 752 22,5 % ❶
PERFECTIONNEMENT PROFESSIONNEL						
Patrouille-gendarmerie	4 673	86 420	6 767	83 464	↑	2 956 3,5 %
Enquête policière	733	34 304	327	13 829	↑	20 475 148,1 % ❷
Gestion policière	203	3 994	132	2 524	↑	1 470 58,2 %
Formation en pédagogie	139	5 320	117	4 840	↑	480 9,9 %

❶ Reprise de la demande au niveau de la formation de superviseur.

❷ Les formations *Enquête sur les crimes à caractère sexuel, sur l'abus physique et le décès de jeunes enfants* (CRI-1021), *Introduction à la surveillance physique auxiliaire* (ENQ-1029) et *Gestion des informateurs* (ENQ-2028) ont connu les hausses les plus importantes. Il est à noter que 24 % de la formation en enquête au perfectionnement professionnel a été offerte en hors établissement.

Statistiques en lien avec la clientèle des Premières Nations

Tableau 8 Formations offertes	2015-2016		2014-2015		Écart selon le nombre d'heures-pers.	
	Nombre d'inscriptions	Nombre d'heures-pers.	Nombre d'inscriptions	Nombre d'heures-pers.		
FORMATION INITIALE						
Patrouille-gendarmerie	15	6 449	12	5 706	↑	743 13,0 %
Constables spéciaux	0	0	0	0		0
Programme de formation initiale des constables spéciaux de la Nation Crie en patrouille-gendarmerie	0	0	2	951	↓	951
PERFECTIONNEMENT PROFESSIONNEL						
Patrouille-gendarmerie	152	2 952	231	4 316	↓	1364 31,6 % ❶
Enquête policière	45	691	26	664	↑	27 4,1 %
Gestion policière	1	96	26	208	↓	112 53,8 % ❶
Formation en pédagogie	15	600	0	0	↑	600

❶ Diminution de la demande des clients.

Statistiques en lien avec les autres clientèles

Tableau 9 Formations offertes	2015-2016		2014-2015		Écart selon le nombre d'heures-pers.		
	Nombre d'inscriptions	Nombre d'heures-pers.	Nombre d'inscriptions	Nombre d'heures-pers.			
FORMATION INITIALE							
Contrôleurs routiers de la SAAQ	0	0	0	0			❶
Constables spéciaux du MSP	0	0	0	0			❶
Agents des services correctionnels	24	9 216	216	82 944	↓	73 728 88,9 %	❶
Inspecteurs de la STM	0	0	0	0			❶
Actualisation des inspecteurs de la STM	0	0	0	0			❶
Moniteurs en convoyage de biens de valeur	4	640	0	0	↑	640	
Programme d'intégration à la fonction d'inspecteur de l'AMT	0	0	12	4 914	↓	4 914	❶
Programme d'actualisation des inspecteurs de l'AMT	0	0	0	0			❶
PERFECTIONNEMENT PROFESSIONNEL							
Intervention en sécurité publique ¹	545	9 460	391	6 828	↑	2 632 38,5 %	❷
Enquête	266	10 968	234	10 273	↑	695 6,8 %	❷
Gestion	118	6 045	143	6 000	↑	45 0,8 %	

❶ Absence ou diminution en raison du contexte budgétaire des clients.

❷ Demande de formation liée avec le retour ou l'arrivée de nouvelles clientèles comme : le Bureau de l'inspecteur général de la Ville de Montréal, le ministère des Ressources naturelles et de la Faune, la Régie du bâtiment du Québec, les centres jeunesse, la Police militaire canadienne, etc.

¹ Incluant intervention physique, pédagogie, sécurité routière, etc.

Statistiques détaillées

Statistiques détaillées

Formation initiale en patrouille-gendarmerie

Tableau 10 Formation initiale en patrouille-gendarmerie Répartition des inscriptions	2015-2016				2014-2015			
	Nombre de cohortes	Nombre d'inscriptions	Nombre d'heures-pers.	Taux de réussite	Nombre de cohortes	Nombre d'inscriptions	Nombre d'heures-pers.	Taux de réussite
PFIPG	9	648	312 228	98 %	9	648	308 124	98 %
Équivalence au PFIPG (5 jours)	s. o.	9	324	s. o.	s. o.	6	54	s. o.
Équivalence au PFIPG (1 jour)	s. o.	4	32	s. o.	s. o.	s. o.	s. o.	s. o.
Mise à jour des compétences du programme de formation initiale en patrouille-gendarmerie	s. o.	1	32	s. o.	s. o.	0	0	s. o.
Anciens diplômés IPQ (mise à jour) (4 jours)	s. o.	0	0	s. o.	s. o.	2	35	s. o.
TOTAL	9	662	312 616	s. o.	9	656	308 213	s. o.

Tableau 11 Formation initiale en patrouille-gendarmerie Sanction	2015-2016		2014-2015	
	Nombre	Pourcentage	Nombre	Pourcentage
Réussite du programme sans reprise	324	50,0 %	438	68,0 %
Réussite du programme avec reprise	312	48,1 %	200	31,0 %
En attente d'une formation d'appoint	0	0,0 %	0	0,0 %
Échec du programme	2	0,3 %	1	0,1 %
Interruption temporaire du programme	7	1,1 %	4	0,4 %
Abandon du programme	3	0,5 %	5	0,5 %
TOTAL	648	100 %	648	100 %

Tableau 12 Formation initiale en patrouille-gendarmerie Répartition des inscriptions selon le sexe	2015-2016				2014-2015			
	Hommes		Femmes		Hommes		Femmes	
	Nombre d'inscriptions	Pourcentage	Nombre d'inscriptions	Pourcentage	Nombre d'inscriptions	Pourcentage	Nombre d'inscriptions	Pourcentage
PFIPG	483	74,5 %	165	25,5 %	459	70,8 %	189	29,2 %
TOTAL	648	100 %	648	100 %	648	100 %	648	100 %

Tableau 13 Formation initiale en patrouille-gendarmerie Moyenne d'âge	2015-2016	2014-2015
	23	23

Tableau 14 Formation initiale en patrouille-gendarmerie Provenance des demandes d'équivalence	2015-2016		2014-2015	
	Nombre de demandes	Pourcentage	Nombre de demandes	Pourcentage
Atlantic Police Academy	3	21,4 %	0	0 %
École de la Gendarmerie royale du Canada	10	71,4 %	5	83 %
Justice Institute of British Columbia	0	0,0 %	0	0 %
Ontario Police College	0	0,0 %	0	0 %
Anciens diplômés Institut de police du Québec (mise à jour)	1	7,1 %	0	0 %
Autre	0	0,0 %	1	17 %
TOTAL	14	100 %	6	100 %

Tableau 15 Formation initiale en patrouille-gendarmerie Profil d'admission	2015-2016		2014-2015	
	Nombre d'inscriptions	Pourcentage	Nombre d'inscriptions	Pourcentage
Aspirants policiers titulaires d'un DEC en Techniques policières	624	96 %	621	96 %
Aspirants policiers titulaires d'un DEC en Techniques policières et détenteurs d'une promesse d'embauche au moment de l'admission	0	0 %	3	0,5 %
Aspirants policiers titulaires d'une AEC en Techniques policières et détenteurs d'une promesse d'embauche au moment de l'admission	24	4 %	24	3,5 %
TOTAL	648	100 %	648	100 %

Tableau 16 Formation initiale en patrouille-gendarmerie Provenance des aspirants policiers selon l'établissement d'enseignement collégial	2015-2016		2014-2015	
	Nombre d'inscriptions	Pourcentage	Nombre d'inscriptions	Pourcentage
Collège Ahuntsic	103	16 %	110	17 %
Collège d'Alma	36	6 %	46	7 %
Collège de l'Abitibi-Témiscamingue	19	3 %	19	3 %
Collège de l'Outaouais	42	6 %	45	7 %
Collège de Maisonneuve	89	14 %	50	8 %
Collège de Rimouski	41	6 %	27	4 %
Collège de Sherbrooke	39	6 %	52	8 %
Collège de Trois-Rivières	43	7 %	42	7 %
Collège Ellis	40	6 %	35	5 %
Collège Garneau	66	10 %	61	9 %
Collège John-Abbott	59	9 %	84	13 %
Collège Notre-Dame-de-Foy	71	11 %	77	12 %
TOTAL	648	100 %	648	100 %

Tableau 17 Programme de formation initiale en patrouille-gendarmerie Scolarité additionnelle*	2015-2016						2014-2015					
	Dip. univ. 1 ^{er} cycle	Dip. univ. 2 ^e cycle	DEC en sciences humaines	DEC en sciences de la nature	Autres tech. DEC	Total	Dip. univ. 1 ^{er} cycle	Dip. univ. 2 ^e cycle	DEC en sciences humaines	DEC en sciences de la nature	Autres tech. DEC	Total
Hommes	36	3	65	20	24	148	37	1	67	17	48	170
Femmes	8	1	18	4	12	43	11	0	35	1	16	63
TOTAL	44	4	83	24	36	191	48	1	102	18	64	233

* Aspirants policiers possédant d'autres diplômes de niveau collégial ou universitaire.

Tableau 18 Programme de formation initiale en patrouille-gendarmerie Renseignements sur les bénéficiaires de prêts et bourses	2015-2016					2014-2015				
	Prêts	% *	Bourses	% *	Total	Prêts	%*	Bourses	% *	Total
Nombre de bénéficiaires	100	15 %	17	3 %	117	89	14 %	13	2 %	102
Montant d'aide moyen	4 642 \$	s. o.	2 448 \$	s. o.	7 090 \$	4 692 \$	s. o.	1 521 \$	s. o.	s. o.
MONTANT D'AIDE TOTAL	464 200 \$	s. o.	41 616 \$	s. o.	505 816 \$	417 639 \$	s. o.	19 779 \$	s. o.	437 418 \$

* Le pourcentage est calculé en fonction du nombre total d'inscriptions au programme de formation initiale en patrouille-gendarmerie (648 en 2015-2016 et 648 en 2014-2015).

Formation initiale en enquête et en gestion policière

Tableau 19 Formation initiale en enquête et en gestion policière Répartition des inscriptions selon les programmes	2015-2016		2014-2015	
	Inscriptions aux cours	Nombre de diplômés au programme	Inscriptions aux cours	Nombre de diplômés au programme
Programme de formation initiale en enquête policière		63		110
Cheminement régulier (cours individuels)	333		330	
Cheminement planifié	0		0	
Cheminement par blocs de cours	459		420	
Programme de formation initiale en gestion policière	223	0	201	13
Autorisations d'études hors établissement (incluant les inscriptions à tous les programmes universitaires)	313	s. o.	299	s. o.
TOTAL	1 328	63	1 250	123

Tableau 20 Formation initiale en enquête et en gestion policière Répartition des inscriptions selon le sexe	2015-2016				2014-2015			
	Hommes		Femmes		Hommes		Femmes	
	Nombre d'inscriptions	Pourcentage	Nombre d'inscriptions	Pourcentage	Nombre d'inscriptions	Pourcentage	Nombre d'inscriptions	Pourcentage
Programme de formation initiale en enquête policière	504	64 %	288	36 %	489	65 %	261	35 %
Programme de formation initiale en gestion policière	187	84 %	36	16 %	161	80 %	40	20 %
Autorisations d'études hors établissement	221	77 %	92	29 %	229	77 %	70	23 %
TOTAL	912	69 %	416	31 %	879	70 %	371	30 %
GRAND TOTAL	1 328 (100 %)				1 250 (100 %)			

Tableau 21 Formation initiale en enquête et gestion policière 2015-2016																
Nombre d'inscript. par niveau de service	ENPQ		Niveau 1		Niveau 2		Niveau 3		Niveau 4		Niveau 5		Niveau 6		TOTAL	
	n ^{bre}	%	n ^{bre}	%	n ^{bre}	%	n ^{bre}	%	n ^{bre}	%	n ^{bre}	%	n ^{bre}	%	n ^{bre}	%
Enquête policière	0	0 %	8	1 %	77	10 %	89	11 %	77	10 %	252	32 %	289	36 %	792	100 %
Gestion policière	17	8 %	17	8 %	57	26 %	16	7 %	39	17 %	32	14 %	45	20 %	223	100 %

ENPQ : Personnel policier en prêt de service à l'École nationale de police du Québec. Ces policiers proviennent des différents corps de police du Québec.

Niveau 1 : Régie de police de Memphrémagog; Service de la sûreté municipale de Thetford Mines; Service de police de la Ville Bromont, Granby, Mont-Tremblant et Saint-Jérôme; Service de police de Saint-Jean-sur-Richelieu.

Niveau 2 : Régie intermunicipale de police Richelieu-Saint-Laurent, Roussillon et Thérèse-de-Blainville; Sécurité publique de la MRC des Collines-de-l'Outaouais; Service de la sécurité publique de la Ville de Mascouche et Trois-Rivières; Service de police de Châteauguay; Service de police de la Ville de Blainville, Lévis, Sherbrooke, Terrebonne; Service de police de l'Assomption/Saint-Sulpice, Mirabel, Repentigny et Saint-Eustache; Service de police régionale de Deux-Montagnes; Service de sécurité publique de Saguenay.

Niveau 3 : Service de police de la Ville de Gatineau; Service de police de l'agglomération de Longueuil; Service de police de Laval.

Niveau 4 : Service de police de la Ville de Québec.

Niveau 5 : Service de police de la Ville de Montréal.

Niveau 6 : Sûreté du Québec.

Formation initiale en enquête policière

Tableau 22 Formation initiale en enquête policière (0599) – Cheminement par blocs de cours Statistiques par cours	2015-2016			2014-2015		
	Nombre de groupes	Nombre d'inscrip- tions	Nombre d'heures- personnes	Nombre de groupes	Nombre d'inscrip- tions	Nombre d'heures- personnes
DRT-1500 Droit pénal appliqué à l'enquête policière	2	97	4 365	3	93	4 185
CRI-1002 Processus d'enquête	3	98	4 704	3	93	4 464
ETA-100 Éléments d'éthique appliquée	2	80	3 600	2	66	2 970
GSP2600Z Analyse criminologique en enquête policière	2	80	3 600	2	68	3 060
CRI-1011 Activité d'intégration en enquête policière	10	104	10 816	9	100	10 400
TOTAL	19	459	27 085	19	420	25 079

Tableau 23 Formation initiale en enquête policière (0599) – Cheminement régulier (cours individuels) Statistiques par cours	2015-2016			2014-2015		
	Nombre de groupes	Nombre d'inscrip- tions	Nombre d'heures- personnes	Nombre de groupes	Nombre d'inscrip- tions	Nombre d'heures- personnes
DRT-1500 Droit pénal appliqué à l'enquête policière	3	76	3 420	3	104	4 680
CRI-1002 Processus d'enquête	2	59	2 832	3	70	3 360
ETA-100 Éléments d'éthique appliquée	4	142	6 390	3	101	4 545
GSP2600Z Analyse criminologique en enquête policière	2	56	2 520	2	55	2 475
TOTAL	11	333	15 162	11	330	15 060

Tableau 24 Formation initiale en enquête policière Cheminevements régulier (cours individuel) et par blocs de cours (0599) Statistiques selon le lieu de diffusion	2015-2016		2014-2015	
	Nombre de groupes	Nombre d'inscriptions	Nombre de groupes	Nombre d'inscriptions
École nationale de police du Québec				
DRT-1500 Droit pénal appliqué à l'enquête policière	3	97	3	93
CRI-1002 Processus d'enquête	3	98	4	115
ETA-100 Éléments d'éthique appliquée	2	82	2	66
GSP2600Z Analyse criminologique en enquête policière	3	114	3	89
CRI-1011 Activité d'intégration en enquête policière	9	93	5	54
ETA-100 Éléments d'éthique appliquée [Ⓢ]	1	39	1	33
Cours hors établissement à Longueuil				
DRT-1500 Droit pénal appliqué à l'enquête policière (Montréal)	2	70	2	73
ETA-100 Éléments d'éthique appliquée	2	60	2	68
CRI-1002 Processus d'enquête	2	59	1	17
GSP2600Z Analyse criminologique en enquête policière (Montréal)	1	24	1	34
CRI-1011 Activité d'intégration en enquête policière (Montréal)	1	12	4	46
Cours hors établissement à Québec				
ETA-100 Éléments d'éthique appliquée	1	44	0	0
DRT-1500 Droit pénal appliqué à l'enquête policière	0	0	1	31
CRI-1002 Processus d'enquête	0	0	1	31
TOTAL	30	792	30	750

Tableau 25 Programme de formation des enquêteurs du Bureau des enquêtes indépendantes Statistiques par cours	2015-2016			2014-2015		
	Nombre de groupes	Nombre d'inscriptions	Nombre d'heures-personnes	Nombre de groupes	Nombre d'inscriptions	Nombre d'heures-personnes
DRT-1500 Droit pénal appliqué à l'enquête policière	1	18	810	s. o.	s. o.	s. o.
CRI-1002 Processus d'enquête	2	18	864	s. o.	s. o.	s. o.
ETA-130 Éthique appliquée et prise de décision	1	14	336	s. o.	s. o.	s. o.
CRI-1011 Activité d'intégration en enquête policière	1	14	1 456	s. o.	s. o.	s. o.
CRI-1023 Fondements stratégiques de l'emploi de la force	1	18	1 728	s. o.	s. o.	s. o.
TOTAL	6	82	5 194	s. o.	s. o.	s. o.

Tableau 26 Programme de formation des enquêteurs du Bureau des enquêtes indépendantes Statistiques selon le lieu de diffusion	2015-2016		2014-2015	
	Nombre de groupes	Nombre d'inscriptions	Nombre de groupes	Nombre d'inscriptions
École nationale de police du Québec				
CRI-1011 Activité d'intégration en enquête policière	1	14	s. o.	s. o.
CRI-1023 Fondements stratégiques de l'emploi de la force	1	18	s. o.	s. o.
Cours hors établissement à Longueuil				
DRT-1500 Droit pénal appliqué à l'enquête policière	1	18	s. o.	s. o.
ETA-130 Éthique appliquée et prise de décision	1	14	s. o.	s. o.
CRI-1002 Processus d'enquête	2	18	s. o.	s. o.
TOTAL	6	82	s. o.	s. o.

Tableau 27 Programme de formation des enquêteurs du Bureau des enquêtes indépendantes Répartition des inscriptions selon le sexe	2015-2016				2014-2015			
	Hommes		Femmes		Hommes		Femmes	
	Nombre d'inscriptions	Pourcentage	Nombre d'inscriptions	Pourcentage	Nombre d'inscriptions	Pourcentage	Nombre d'inscriptions	Pourcentage
Programme de formation initiale en enquête policière	64	78 %	18	22 %	s. o.	s. o.	s. o.	s. o.
GRAND TOTAL	82 (100 %)				s. o.			

Formation initiale en gestion policière

Tableau 28 Formation initiale en gestion policière Statistiques par cours	2015-2016			2014-2015		
	Nombre de groupes	Nombre d'inscriptions	Nombre d'heures-pers.	Nombre de groupes	Nombre d'inscriptions	Nombre d'heures-pers.
PPU-1039 Supervision de patrouille	3	46	4 416	2	27	2 592
PPU-1040 Activité d'immersion à la fonction de cadre de premier niveau	1	12	768	1	11	704
PPU-1041 Relations de travail dans les organisations policières	0	0	0	1	14	630
PPU-1042 Activité d'intégration en gestion policière	1	12	672	0	0	0
GPE-1013 Évaluation continue du rendement	1	20	900	1	29	1 305
ADM-1010 Management des organisations	1	14	630	1	28	1 260
GPE-1004 Gestion des ressources humaines	0	15	675	1	23	1 035
GPE-1012 Développement des habiletés de direction	1	36	1 620	1	25	1 125
GSO-1001 Méthodologie de la recherche en sciences sociales appliquées 1	0	2	90	0	2	90
GPE-1003 Gestion et développement des équipes performantes	0	0	0	0	4	1 800
REI-1001 Relations industrielles : défis et perspectives	0	0	0	0	2	90
PAF-1009 Gestion des activités budgétaires opérationnelles et mathématiques financières	0	0	0	1	20	900
DRT-1003 Droit du travail	1	23	1 035	0	1	45
PPU-1035 Activité d'intégration des fonctions de direction d'une organisation policière	1	7	945	0	0	0
SOL-1017 Communication et sociologie politique : l'espace public et l'enjeu démocratique	0	3	135	0	1	45
CRI-1019 Supervision d'enquêtes	2	32	3 072	0	0	0
GAE-1012 Gestion stratégique d'organisations publiques intégrées clientèle	0	0	0	1	13	585
GPE-1006 Gestion des ressources humaines en contexte d'entreprises innovantes	0	1	45	0	0	0
GPE-1007 Gestion de la santé et sécurité au travail	0	0	0	0	1	45
TOTAL	12	223	15 003	10	201	12 251

Tableau 29 Formation initiale en gestion policière (0499) Statistiques selon le lieu de diffusion	2015-2016		2014-2015	
	Nombre de groupes	Nombre d'inscriptions	Nombre de groupes	Nombre d'inscriptions
École nationale de police du Québec				
PPU-1035 Activité d'intégration des fonctions de direction d'une organisation policière	1	7	0	0
PPU-1039 Supervision de patrouille	3	46	2	27
PPU-1040 Activité d'immersion à la fonction de cadre de premier niveau	1	12	1	11
PUU-1042 Activité d'intégration en gestion policière	1	12	0	0
GPE-1013 Évaluation continue du rendement en milieu policier	1	20	0	0
GAE-1012 Gestion stratégique d'organisations publiques intégrées : Clientèle	0	0	1	13
ADM-1010 Management des organisations	1	13	0	0
GPE-1012 Développement des habiletés de direction	0	0	1	21
PAF-1009 Gestion des activités budgétaires opérationnelles et mathématiques financières	0	0	1	20
DRT-1003 Droit du travail	1	22	0	0
GPE-1004 Gestion des ressources humaines	0	0	1	18
CRI-1019 Supervision d'enquêtes	1	16	0	0
Total partiel - Diffusion ENPQ	10	148	7	110
Cours hors établissement				
ADM-1010 Management des organisations	0	1	1	28
CRI-1019 Supervision d'enquêtes	1	16	0	0
GPE-1004 Gestion des ressources humaines	0	15	0	5
ADM-1064 Séminaire de gestion des ressources humaines	0	0	0	0
GPE-1012 Développement des habiletés de direction	1	36	0	4
GPE-1013 Évaluation continue du rendement en milieu policier	0	0	1	29
DRT-1003 Droit du travail	0	1	0	1
REI-1001 Relations industrielles : défis et perspectives	0	0	0	2
GPE-1003 Gestion et développement des équipes performantes	0	0	0	4
GPE-1006 Gestion des ressources humaines en contexte d'entreprises innovantes	0	1	0	0
GPE-1007 Gestion de la santé et sécurité au travail	0	0	0	1
GSO-1001 Méthodologie de la recherche en sciences sociales appliquées 1	0	2	0	2
SOL-1017 Communication et sociologie politique : l'espace public et l'enjeu démocratique	0	3	0	1
PPU-1041 Relations de travail dans les organisations policières	0	0	1	14
Total partiel - Diffusion hors établissement	2	75	3	91
TOTAL	12	223	10	201

Tableau 30 Formation initiale en enquête et en gestion policière Statistiques d'inscriptions et de sanction	n ^{bre} inscr. aux cours depuis le début du programme	2015-2016		2014-2015	
		n ^{bre} inscr. aux cours pendant l'exercice	n ^{bre} de diplômes émis	n ^{bre} inscr. aux cours pendant l'exercice	n ^{bre} de diplômes émis
PROGRAMMES DE FORMATION INITIALE					
<i>Formation initiale en enquête policière (diplôme ENPQ)</i>					
Cheminement planifié	2 849	0	} 63	0	} 110
Cheminement par blocs de cours	2 795	459		420	
Cheminement régulier (cours individuels)	6 846	333		330	
<i>Formation initiale en gestion policière (diplôme ENPQ)</i>	2 742	223	0	201	13
<i>Autorisations d'études hors établissement (incluant les inscriptions à tous les programmes universitaires)</i>	s. o.	313	s. o.	299	s. o.
TOTAL	15 232	1 328	63	1 250	123

Perfectionnement professionnel

Tableau 31 Perfectionnement professionnel Statistiques par cours	2015-2016			2014-2015		
	Nombre de groupes	Nombre d'inscriptions	Nombre d'heures-pers.	Nombre de groupes	Nombre d'inscriptions	Nombre d'heures-pers.
PATROUILLE-GENDARMERIE						
Formation en pédagogie						
COM-1005 Interventions pédagogiques	13	96	3 840	16	100	4 000
COM-1006 Animation et conférence	2	15	360	0	0	0
COM-2005 Pratiques éducatives et accompagnement des apprentissages	0	0	0	1	4	320
FOR-2051 Fondements stratégiques de l'emploi de la force	3	28	1 120	1	13	520
Total partiel - Formation en pédagogie	18	139	5 320	18	117	4 840
Activité du patrouilleur						
L'utilisateur						
PAG-0009 Syndrome de délire agité	3	87	87	1	90	90
PAG-1006 Actualisation des compétences du patrouilleur	3	68	5 440	2	46	3 680
PAG-2003 Stratégies proactives	1	24	960	0	0	0
SER-0030 Inspection du système d'échappement d'une motocyclette	2	20	140	0	0	0
SER-1006 Code de la sécurité routière	2	45	1 800	1	24	960
SER-1033 Inspection du système d'échappement d'une motocyclette	1	9	72	2	23	184
SER-1036 Opération planifiée de contrôle routier	0	0	0	0	0	0
SER-1049 Épreuves de coordination des mouvements	43	236	5 664	45	209	5 016
SER-1056 Conduire un véhicule de police – Niveau 2	1	8	320	1	8	320
SER-2031 Agent évaluateur	1	8	640	2	12	960
SER-2037 Agent évaluateur – Requalification	11	37	148	11	29	116
SER-2041 Journée d'information – Agent évaluateur	1	18	126	1	54	378
SER-2042 Journée d'information – Personnes-ressources en matière d'alcootest	1	61	427	0	0	0
SER-2043 Agent évaluateur – Pratique	2	8	192	2	9	216
Le moniteur						
SER-2036 Épreuves de coordination des mouvements – Le moniteur – Requalification	3	17	136	3	11	88
SER-2040 Épreuves de coordination des mouvements – Le moniteur	1	8	192	1	3	72
SER-2047 Conduite d'un véhicule de police – Le moniteur	1	7	280	1	8	320
L'instructeur						
INS-3029 Agent évaluateur – L'instructeur	1	4	112	0	0	0
Patrouille spécialisée						
SER-0023 Sonomètre	2	16	128	6	43	344
SER-0029 Techniques de conduite – Révision	1	1	7	0	0	0
SER-0031 Cadre légal lié à la patrouille nautique	1	16	336	0	0	0
SER-1019 Patrouille à motoquad	1	5	120	1	5	120
SER-1020 Loi sur les véhicules hors route	2	20	160	1	16	128
SER-1021 Patrouille à motoneige	1	7	168	1	6	144
SER-1031 Patrouille nautique	2	7	224	0	0	0
SER-1044 Patrouille à bicyclette	3	17	408	3	15	360
SER-1045 Cadre légal et technique lié à la patrouille nautique	1	8	320	0	0	0
Cinémomètres						
L'instructeur						
INS-3019 Cinémomètre laser – L'instructeur – Requalification	2	2	16	3	5	40
INS-3021 Cinémomètre Doppler – L'instructeur – Requalification	2	2	16	3	5	40

Tableau 31 (suite) Perfectionnement professionnel Statistiques par cours	2015-2016			2014-2015		
	Nombre de groupes	Nombre d'inscrip- tions	Nombre d'heures- pers.	Nombre de groupes	Nombre d'inscrip- tions	Nombre d'heures- pers.
Le moniteur						
SER-2002 Cinémomètre laser – Le moniteur	1	3	120	1	2	80
SER-2003 Cinémomètre laser – Le moniteur – Requalification	3	23	184	6	25	200
SER-2004 Cinémomètre Doppler – Le moniteur	0	0	0	1	1	40
SER-2005 Cinémomètre Doppler – Le moniteur – Requalification	2	12	96	4	20	160
L'utilisateur						
SER-1005 Cinémomètre Doppler	36	157	6 280	36	183	7 320
SER-1010 Cinémomètre laser	25	149	5 960	13	79	3 160
SER-1011 Cinémomètre laser – Requalification	230	605	4 840	187	467	3 736
SER-1012 Cinémomètre Doppler – Requalification	379	945	7 560	320	834	6 672
SER-1058 Cinémomètre Doppler stationnaire et mobile rencontre	6	94	3 760	3	28	1 120
SER-1059 Cinémomètre Doppler stationnaire	1	7	280	0	0	0
SER-2011 Cinémomètre laser – Notions spécifiques	36	183	4 392	38	199	4 776
Photomètres						
Le moniteur						
SER-2022 Photomètre – Le moniteur – Requalification	2	9	72	0	0	0
L'utilisateur						
SER-1002 Photomètre	18	109	872	32	147	1 176
Enquête de collision						
SER-1023 Dessin de scène d'événement assisté par ordinateur	1	7	280	1	5	200
SER-1039 Techniques d'enquête de collision	0	0	0	1	16	1 280
Total partiel - Activités du patrouilleur et sécurité routière	836	3 069	53 335	734	2 627	43 496
Appareils de mesure du taux d'alcool						
SER-1050 Technicien qualifié en alcootest – DataMaster DMT-C	10	142	5 680	11	134	5 360
SER-2027 TQA – Alco-Sensor IV – RBT IV – Requalification	1	3	48	1	6	96
SER-2028 TQA – Intoxilyzer® 5000 C – Requalification	1	1	16	2	5	80
SER-2038 TQA – DataMaster DMT-C – Notions spécifiques	7	109	3 488	8	134	4 288
SER-2039 Technicien qualifié en alcootest – DataMaster DMT-C – Requalification	5	38	608	0	0	0
L'instructeur						
INS-3042 Technicien qualifié en alcootest – DataMaster DMT-C – L'instructeur – Requalification	1	2	16	1	3	24
Appareils de détection approuvés						
Le moniteur						
SER-2008 Alco-Sensor IV DWF – Le moniteur	1	2	32	2	6	96
SER-2010 Alco-Sensor IV DWF – Le moniteur – Requalification	2	4	32	2	7	56
SER-2046 Alco-Sensor FST – Le moniteur	4	19	304	3	14	224
L'utilisateur						
SER-0004 Alcotest 7410® GLC	0	0	0	2	16	64
SER-0006 Alco-Sensor IV DWF – Le technicien en étalonnage	10	42	126	8	31	93
SER-0007 Alco-Sensor IV DWF	2	4	16	2	5	20
SER-0024 Alco-Sensor FST	139	584	2 336	454	2 738	10 952
SER-0025 Alco-Sensor FST – Le technicien en étalonnage	50	106	318	180	481	1 443
Total partiel - Appareils de mesure du taux d'alcool	233	1 056	13 020	676	3 580	22 796
Communication tactique et intervention physique						
L'instructeur						
INS-3003 Intervention physique – L'instructeur	1	1	140	0	0	0
INS-3023 Intervention physique – L'instructeur – Requalification	4	5	160	5	9	288
INS-3025 Arme à impulsions électriques – L'instructeur	1	1	40	2	2	80
INS-3026 Armes intermédiaires d'impact – L'instructeur	1	1	16	1	2	32
INS-3030 Arme à impulsions électriques – L'instructeur – Requalification	0	0	0	4	4	64

Tableau 31 (suite) Perfectionnement professionnel Statistiques par cours	2015-2016			2014-2015		
	Nombre de groupes	Nombre d'inscriptions	Nombre d'heures-pers.	Nombre de groupes	Nombre d'inscriptions	Nombre d'heures-pers.
INS-3043 Armes intermédiaires d'impact – L'instructeur – Requalification	1	2	16	0	0	0
INS-3047 Arme à impulsions électriques (X2) – L'instructeur	1	2	14	0	0	0
INS-3048 Arme à impulsions électriques (X2) – L'instructeur – Requalification	1	1	7	0	0	0
INS-3049 Arme à impulsions électriques (X2) – L'instructeur GI	1	1	8	0	0	0
Le moniteur				0	0	0
FOR-2005 Intervention physique – Le moniteur	2	15	2 400	1	2	320
FOR-2036 Communication tactique – Le moniteur – Requalification	1	8	64	2	13	104
FOR-2037 Intervention physique – Le moniteur – Requalification	5	29	928	7	47	1 504
FOR-2053 Bâton PR-24 – Le moniteur	1	1	16	1	3	48
FOR-2056 Arme à impulsions électriques – Le moniteur – Requalification	3	3	48	8	13	208
FOR-2060 Arme à impulsions électriques – Le moniteur	2	6	240	5	20	800
FOR-2075 Arme à impulsions électriques (X2) – Le moniteur	5	13	520	0	0	0
FOR-2077 Armes intermédiaires d'impact – Le moniteur	1	1	40	0	0	0
L'utilisateur						
FOR-0037 Arme à impulsions électriques – Transition X2	4	12	96	1	14	224
FOR-1018 Bâton droit télescopique	0	0	0	1	5	60
FOR-1046 Arme à impulsions électriques	6	42	1 008	5	34	816
FOR-1053 Arme à impulsions électriques (X2)	3	18	432	0	0	0
Intervention tactique						
L'instructeur						
INS-3028 Membre d'un groupe d'intervention – L'instructeur	0	0	0	3	7	728
INS-3031 Arme à impulsions électriques – L'instructeur GI	0	0	0	2	8	320
INS-3032 Armes intermédiaires d'impact – L'instructeur GI	0	0	0	2	4	64
INS-3033 Arme de périmètre – L'instructeur GI	1	2	80	0	0	0
INS-3037 Intervention tactique 1 – Capacité d'endiguement – L'instructeur	0	0	0	1	1	16
INS-3038 Armes intermédiaires d'impact – L'instructeur GI – Requalification	0	0	0	2	4	32
INS-3039 Arme de périmètre – L'instructeur GI – Requalification	1	1	8	3	5	40
INS-3040 Arme à impulsions électriques – L'instructeur GI – Requalification	0	0	0	3	5	40
INS-3041 Membre d'un groupe d'intervention – L'instructeur – Requalification	0	0	0	4	14	112
INS-3044 Intervention tactique 1 – Capacité d'endiguement – L'instructeur – Requalification	1	1	8	1	1	8
INS-3045 Intervention tactique 2 – Les poursuites policières et les techniques d'immobilisation provoquée – L'instructeur	0	0	0	1	1	8
INS-3046 Intervention tactique 2 – Les poursuites policières et les techniques d'immobilisation provoquée – L'instructeur – Requalification	1	1	8	0	0	0
L'utilisateur						
FOR-0014 Contrôle de foule – Membre de peloton (cotes d'alerte 2 et 3)	3	26	936	0	0	0
FOR-0023 Évaluation du risque associé à une intervention dynamique	2	41	328	1	26	208
FOR-1036 Armes intermédiaires d'impact à projectiles	1	3	48	0	0	0
FOR-1047 Entrée dynamique planifiée à risque faible	4	39	936	3	35	840
FOR-2050 Contrôle de foule – Chef de section ou de peloton (cotes d'alerte 1, 2 et 3)	3	37	1 776	0	0	0
FOR-3003 Membre d'un groupe d'intervention	3	12	2 400	2	8	1 600

Tableau 31 (suite) Perfectionnement professionnel Statistiques par cours	2015-2016			2014-2015		
	Nombre de groupes	Nombre d'inscriptions	Nombre d'heures-pers.	Nombre de groupes	Nombre d'inscriptions	Nombre d'heures-pers.
Le moniteur						
FOR-2012 Intervention tactique 1 – Capacité d'endiguement – Le moniteur	1	16	1 280	1	12	960
FOR-2058 Intervention tactique 2 – Les poursuites policières et les techniques d'immobilisation provoquée – Le moniteur	2	14	560	2	13	520
FOR-2074 Intervention tactique 1 – Capacité d'endiguement – Le moniteur – Requalification	3	33	528	1	12	192
Utilisation des armes à feu						
L'instructeur						
INS-3012 Fusil calibre 12 – L'instructeur	1	1	40	0	0	0
INS-3014 Tir au pistolet – L'instructeur	0	0	0	2	2	160
INS-3015 Fusil calibre 12 – L'instructeur – Requalification	1	1	8	1	1	8
INS-3024 Tir au pistolet – L'instructeur – Requalification	4	5	80	4	5	80
INS-3035 Arme de support – Calibre .223 (5,56 X 45 mm) – L'instructeur – Requalification	0	0	0	3	16	128
Le moniteur						
FOR-2006 Maniement du fusil de calibre 12 – Le moniteur	2	4	128	0	0	0
FOR-2025 Tir au pistolet – Le moniteur	5	22	1 760	6	33	2 640
FOR-2029 Maniement du fusil calibre 12 – Le moniteur – Requalification	2	6	48	2	15	120
FOR-2031 Tir au pistolet – Le moniteur – Requalification	17	67	1 072	22	75	1 200
FOR-2065 Arme de support – Calibre .223 – Le moniteur	2	10	400	2	7	280
FOR-2073 Arme de support – Calibre .223 (5,56 X 45 mm) – Le moniteur - Requalification	2	10	80	1	1	8
L'utilisateur						
FOR-0027 Arme de support – Calibre .223 (5,56 X 45 mm) – Le superviseur	0	0	0	3	29	232
FOR-1049 Arme de support – Calibre .223	4	34	1 360	6	52	2 080
Total partiel - Intervention tactique, intervention physique et armes à feu	110	548	20 065	127	560	17 172
Total partiel patrouille-gendarmerie	1 179	4 673	86 420	1 537	6 767	83 464
Total patrouille-gendarmerie et formation en pédagogie	1 197	4 812	91 740	1 555	6 884	88 304
ENQUÊTE POLICIÈRE						
CRI-1008 Entrevue filmée d'un suspect	5	59	4 720	4	42	3 360
CRI-1016 Investigation d'une scène d'incendie	2	21	3 360	1	4	640
CRI-1020 Enquête à la suite d'un incendie	1	10	800	0	0	0
CRI-1021 Enquête sur les crimes à caractère sexuel, sur l'abus physique et le décès de jeunes enfants	3	71	10 224	1	16	2 304
CRI-1022 Enquête sur les crimes économiques	2	24	1 920	2	23	1 840
ENQ-0034 LERDS [Ⓢ]	5	66	264	1	47	188
ENQ-0046 Introduction à la surveillance physique locale	0	0	0	3	56	896
ENQ-0048 Formation en normes professionnelles	0	0	0	2	24	960
ENQ-0049 Séminaire d'actualisation des connaissances juridiques	1	18	288	1	26	416
ENQ-0054 Entrevue d'enquête – Conception d'un portrait-robot	0	0	0	1	3	48
ENQ-0062 L'utilisation d'Internet et des médias sociaux en contexte d'enquête – L'agent multiplicateur [Ⓢ]	1	10	160	2	46	736
ENQ-0070 Entrevue assermentée de type KGB	1	14	336	0	0	0
ENQ-0073 Policier judiciaire	1	12	336	0	0	0
ENQ-0075 Enquête en matière d'agression sexuelle – Bureaux des enquêtes indépendantes	1	18	1 764	0	0	0
ENQ-1009 Négociateur	1	16	640	0	0	0
ENQ-1021 Identification de véhicule	1	9	720	0	0	0

Tableau 31 (suite) Perfectionnement professionnel Statistiques par cours	2015-2016			2014-2015		
	Nombre de groupes	Nombre d'inscriptions	Nombre d'heures-pers.	Nombre de groupes	Nombre d'inscriptions	Nombre d'heures-pers.
ENQ-1027 Imagerie numérique judiciaire [Ⓜ]	3	26	520	0	0	0
ENQ-1028 Introduction au travail – Bureau des enquêtes indépendantes	2	18	576	0	0	0
ENQ-1029 Introduction à la surveillance physique auxiliaire	8	127	4 064	0	0	0
ENQ-1030 Gestion des informateurs (formation en ligne) [Ⓜ]	5	151	453	0	0	0
ENQ-2017 Agent d'infiltration	1	21	1 596	1	21	1 596
ENQ-2028 Gestion des informateurs – Volet pratique	1	16	448	0	0	0
ENQ-3005 Entrevue d'enfants – Le guide NICHD	2	11	440	1	2	80
POL-0074 Introduction à la criminalité informatique	0	5	225	0	5	225
POL-0077 Internet : réseau et applications	0	2	90	0	0	0
POL-0078 Moteurs de recherche	0	0	0	0	3	135
POL-0079 Clavardage et communication	0	0	0	0	1	45
POL-0080 Piratage informatique	0	0	0	0	1	45
POL-0081 Enquêtes sur les crimes virtuels	0	1	45	0	2	90
POL-0082 Cybercriminalité, enquête policière et droit	0	3	135	0	4	180
POL-0083 Prévention de la criminalité	0	1	45	0	0	0
POL-0084 Psychopathologie de la cybercriminalité	0	3	135	0	0	0
POL-0085 Programmation des ordinateurs	0	0	0	0	1	45
Total partiel enquête policière	47	733	34 304	20	327	13 829
GESTION POLICIÈRE						
CNF-0014 Actualisation des connaissances – Commandant « Filet »	0	0	0	1	36	288
GST-0001 Introduction à l'opération filet II	1	20	480	2	40	960
GST-0003 Introduction à la supervision de patrouille	1	15	315			
GST-1000 Opération filet II – Le commandant	1	16	640	1	12	480
Appréciation du personnel de la police						
CAP-0001 Formation à l'entrevue structurée – Principes et méthodes adaptés à la Sûreté du Québec	0	0	0	1	14	196
CAP-0002 Prévention des impacts psychologiques (cadre)	4	45	360	1	11	88
CAP-0003 Prévention des impacts psychologiques (superviseur)	8	71	1 136	1	15	240
CAP-1001 Sélection du personnel policier 1 – Concepts et applications – Appréciation par simulation	3	26	832	1	7	224
CAP-1002 Sélection du personnel policier 2 – Principes et méthodes – Entrevue structurée	1	7	168	1	12	288
CAP-1003 Sélection du personnel policier : concepts, application spécifique à une fonction spécialisée	1	3	63	0	0	0
Total partiel gestion policière	20	203	3 994	8	132	2 524
TOTAL PERFECTIONNEMENT PROFESSIONNEL	1 264	5 748	130 038	1 583	7 343	104 657

Tableau 32 Perfectionnement professionnel Répartition des inscriptions selon le sexe	2015-2016				2014-2015			
	Hommes		Femmes		Hommes		Femmes	
	Nombre d'inscriptions	%	Nombre d'inscriptions	%	Nombre d'inscriptions	%	Nombre d'inscriptions	%
Patrouille-gendarmerie	3 752	78 %	1 060	22 %	5 362	78 %	1 522	22 %
Enquête policière	516	70 %	217	30 %	240	73 %	87	27 %
Gestion policière	164	81 %	39	19 %	108	89 %	13	11 %
TOTAL	4 432	77 %	1 316	23 %	5 710	78 %	1 622	22 %
GRAND TOTAL	5 748	100 %			7 332	100 %		

Tableau 33

Perfectionnement professionnel 2015-2016

Nombre d'inscriptions par niveau de service	ENPQ		Niveau 1		Niveau 2		Niveau 3		Niveau 4		Niveau 5		Niveau 6		TOTAL	
	N ^{bre}	%	N ^{bre}	%	N ^{bre}	%	N ^{bre}	%	N ^{bre}	%	N ^{bre}	%	N ^{bre}	%	N ^{bre}	%
Patrouille-gendarmerie	12	0,25 %	301	6 %	1 298	27 %	705	15	267	6 %	338	7 %	1 891	39 %	4 812	100 %
Enquête policière	50	7 %	37	5 %	194	26 %	65	9	39	5 %	69	9 %	279	38 %	733	100 %
Gestion policière	11	5 %	57	28 %	82	40 %	37	18	3	1 %	4	2 %	9	4 %	203	100 %
TOTAL	73	1 %	395	7 %	1 574	27 %	807	14 %	309	5 %	411	7 %	2 179	38 %	5 748	100 %

ENPQ : Personnel policier en prêt de service à l'École nationale de police du Québec.

Niveau 1 : Régie de police de Memphrémagog; Service de la sûreté municipale de Thetford Mines; Service de police de la Ville Bromont, Granby, Mont-Tremblant et Saint-Jérôme; Service de police de Saint-Jean-sur-Richelieu.

Niveau 2 : Régie intermunicipale de police Richelieu-Saint-Laurent, Roussillon et Thérèse-de-Blainville; Sécurité publique de la MRC des Collines-de-l'Outaouais; Service de la sécurité publique de la Ville de Mascouche et Trois-Rivières; Service de police de Châteauguay; Service de police de la Ville de Blainville, Lévis, Sherbrooke, Terrebonne; Service de police de l'Assomption/Saint-Sulpice, Mirabel, Repentigny et Saint-Eustache; Service de police régionale de Deux-Montagnes; Service de sécurité publique de Saguenay.

Niveau 3 : Service de police de la Ville de Gatineau; Service de police de l'agglomération de Longueuil; Service de police de Laval.

Niveau 4 : Service de police de la Ville de Québec.

Niveau 5 : Service de police de la Ville de Montréal.

Niveau 6 : Sûreté du Québec.

Tableau 34

Perfectionnement professionnel — Qualifications et requalifications
Statistiques par cours

	2015-2016		2014-2015	
	Nombre de cartes émises	Période de validité	Nombre de cartes émises	Période de validité
PATROUILLE-GENDARMERIE				
Appareils de mesure du taux d'alcool (utilisateurs)				
SER-1050 TQA – DataMaster DMT-C	162	5 ans	196	5 ans
SER-2026 TQA – Alco-Sensor IV – RBT IV – Requalification (Test)	0	5 ans	0	5 ans
SER-2027 TQA – Alco-Sensor IV – RBT IV – Requalification	3	5 ans	6	5 ans
SER-2028 TQA Intoxilyzer® 5000 C – Requalification	3	5 ans	6	5 ans
SER-2034 TQA Alco-Sensor IV-RBT IV – Requalification (Premières Nations)	0	5 ans	0	5 ans
SER-2035 TQA – Intoxilyzer® 5000 C – Requalification (Premières Nations)	0	5 ans	0	5 ans
SER-2038 DataMaster DMT-C – Notions spécifiques	103	5 ans	129	5 ans
SER-2039 Technicien qualifié en alcootest – DataMaster DMT-C – Requalification	32	5 ans	0	5 ans
SER-2046 Alco-Sensor FST – Le moniteur	16	3 ans	19	3 ans
Appareils de mesure du taux d'alcool (instructeurs)				
INS-3036 TQA – DataMaster DMT-C – L'instructeur	0	1 an	0	1 an
INS-3042 Technicien qualifié en alcootest – DataMaster DMT-C – L'instructeur – Requalification	2	1 an	3	1 an
Appareils de détection approuvés (moniteurs)				
SER-2008 Alco-Sensor IV DWF – Le moniteur	2	3 ans	6	3 ans
SER-2010 Alco-Sensor IV DWF – Le moniteur – Requalification	6	3 ans	8	3 ans
SER-2007 Alcotest 7410® GLC – Le moniteur – Requalification	0	3 ans	0	3 ans

Tableau 34 (suite) Perfectionnement professionnel — Qualifications et requalifications Statistiques par cours	2015-2016		2014-2015	
	Nombre de cartes émises	Période de validité	Nombre de cartes émises	Période de validité
Cinémomètres (instructeurs et moniteurs)				
SER-2004 Cinémomètre Doppler – Le moniteur	0	3 ans	5	3 ans
SER-2005 Cinémomètre Doppler – Le moniteur – Requalification	12	3 ans	25	3 ans
SER-2002 Cinémomètre laser – Le moniteur	3	3 ans	2	3 ans
SER-2003 Cinémomètre laser – Le moniteur – Requalification	23	3 ans	26	3 ans
INS-3019 Cinémomètre laser – L'instructeur – Requalification	2	1 an	5	1 an
INS-3021 Cinémomètre Doppler – L'instructeur – Requalification	2	1 an	5	1 an
Cinémomètres (utilisateurs)				
SER-1005 Cinémomètre Doppler	164	5 ans	211	5 ans
SER-1012 Cinémomètre Doppler – Requalification	952	5 ans	857	5 ans
SER-1010 Cinémomètre laser	149	5 ans	79	5 ans
SER-1011 Cinémomètre laser – Requalification	610	5 ans	491	5 ans
SER-1058 Cinémomètre Doppler stationnaire et mobile rencontre	94	5 ans	28	5 ans
SER-2011 Cinémomètre laser – Notions spécifiques	183	5 ans	199	5 ans
Photomètre (moniteurs)				
SER-2022 Photomètre – Le moniteur – Requalification	9	3 ans	0	3 ans
Communication tactique et intervention physique (moniteur et instructeurs)				
FOR-2003 Communication tactique – Le moniteur	0	3 ans	1	3 ans
FOR-2036 Communication tactique – Le moniteur – Requalification	9	3 ans	13	3 ans
FOR-2005 Intervention physique – Le moniteur	17	3 ans	3	3 ans
FOR-2037 Intervention physique – Le moniteur – Requalification	29	3 ans	51	3 ans
FOR-2053 Bâton PR-24 – Le moniteur	1	3 ans	3	3 ans
FOR-2056 Arme à impulsions électriques – Le moniteur – Requalification	6	3 ans	13	3 ans
FOR-2060 Arme à impulsions électriques – Le moniteur	8	3 ans	20	3 ans
FOR-2066 Arme de support – Calibre .223 (5,56 X 45 mm) – Le moniteur	4	3 ans	0	3 ans
FOR-2069 Intervention physique – Le moniteur (Services correctionnels)	0	3 ans	0	3 ans
FOR-2067 Tir et emploi de la force – Sécurité privée – Le moniteur – Requalification	0	3 ans	5	3 ans
FOR-2068 Emploi de la force – Sécurité privée – Le moniteur – Requalification	4	3 ans	0	3 ans
FOR-2070 Intervention physique – Le moniteur – Requalification (services correctionnels)	3	3 ans	0	3 ans
FOR-2074 Intervention tactique 1 – Capacité d'endiguement – Le moniteur – Requalification	34	3 ans	12	3 ans
FOR-2075 Arme à impulsions électriques (X2) – Le moniteur	13	3 ans	0	3 ans
INS-3003 Intervention physique – L'instructeur	2	1 an	0	1 an
INS-3011 Communication tactique – L'instructeur – Requalification	0	1 an	0	1 an
INS-3013 Communication tactique – L'instructeur	1	1 an	0	1 an
INS-3023 Intervention physique – L'instructeur – Requalification	5	1 an	9	1 an
INS-3025 Arme à impulsions électriques – L'instructeur	1	1 an	2	1 an
INS-3026 Armes intermédiaires d'impact – L'instructeur	1	1 an	2	1 an
INS-3043 Armes intermédiaires d'impact – L'instructeur – Requalification	2	1 an	0	1 an
INS-3047 Arme à impulsions électriques (X2) – L'instructeur	2	1 an	0	1 an
INS-3048 Arme à impulsions électriques (X2) – L'instructeur – Requalification	1	1 an	0	1 an
INS-3049 Arme à impulsions électriques (X2) – L'instructeur GI	1	1 an	0	1 an

Tableau 34 (suite) Perfectionnement professionnel — Qualifications et requalifications Statistiques par cours	2015-2016		2014-2015	
	Nombre de cartes émises	Période de validité	Nombre de cartes émises	Période de validité
Intervention tactique (instructeurs et moniteurs)				
FOR-2012 Intervention tactique 1 – Capacité d'endiguement – Le moniteur	15	3 ans	13	3 ans
FOR-2046 Intervention tactique 1 – Capacité d'endiguement – Le moniteur – Requalification	0	3 ans	0	3 ans
FOR-2058 Intervention tactique 2 – Les poursuites policières et les techniques d'immobilisation provoquée – Le moniteur	13	3 ans	13	3 ans
INS-3028 Membre d'un groupe d'intervention – L'instructeur	0	1 an	7	1 an
INS-3030 Arme à impulsions électriques – L'instructeur – Requalification	0	1 an	5	1 an
INS-3031 Arme à impulsions électriques – L'instructeur GI	0	1 an	8	1 an
INS-3032 Armes intermédiaires d'impact – L'instructeur GI	0	1 an	4	1 an
INS-3033 Arme de périmètre - L'instructeur GI	2	1 an		
INS-3037 Intervention tactique 1 – Capacité d'endiguement – L'instructeur	0	1 an	1	1 an
INS-3038 Armes intermédiaires d'impact – L'instructeur GI – Requalification	0	1 an	4	1 an
INS-3039 Arme de périmètre – L'instructeur GI – Requalification	1	1 an	5	1 an
INS-3040 Arme à impulsions électriques – L'instructeur GI – Requalification	0	1 an	5	1 an
INS-3041 Membre d'un groupe d'intervention – L'instructeur – Requalification	0	1 an	14	1 an
INS-3044 Intervention tactique 1 – Capacité d'endiguement – L'instructeur – Requalification	1	1 an	1	1 an
INS-3045 Intervention tactique 2 – Les poursuites policières et les techniques d'immobilisation provoquée – L'instructeur	0	1 an	1	1 an
INS-3046 Intervention tactique 2 – Les poursuites policières et les techniques d'immobilisation provoquée – L'instructeur – Requalification	1	1 an	0	1 an
Utilisation des armes à feu (instructeurs et moniteurs)				
INS-3012 Fusil calibre 12 – L'instructeur	1	1 an	0	1 an
INS-3014 Tir au pistolet – L'instructeur	0	1 an	2	1 an
INS-3015 Fusil calibre 12 – L'instructeur – Requalification	1	1 an	1	1 an
INS-3024 Tir au pistolet – L'instructeur – Requalification	5	1 an	5	1 an
INS-3034 Arme de support – Calibre .223 (5,56 X 45 mm) – L'instructeur	0	1 an	0	1 an
INS-3035 Arme de support – Calibre .223 (5,56 X 45 mm) – L'instructeur – Requalification	0	1 an	17	1 an
FOR-2006 Maniement du fusil calibre 12 – Le moniteur	4	3 ans	1	3 ans
FOR-2029 Maniement du fusil calibre 12 – Le moniteur – Requalification	6	3 ans	17	3 ans
FOR-2025 Tir au pistolet – Le moniteur	32	3 ans	33	3 ans
FOR-2031 Tir au pistolet – Le moniteur – Requalification	75	3 ans	78	3 ans
FOR-2063 Tir au pistolet – Sécurité privée – Le moniteur – Requalification	4	3 ans	5	3 ans
FOR-2065 Arme de support – Calibre .223 (5,56 X 45 mm) – Le moniteur	10	3 ans	15	3 ans
FOR-2073 Arme de support – Calibre .223 (5,56 X 45 mm) – Le moniteur – Requalification	10	3 ans	1	3 ans
TOTAL	2 857	s. o.	2 696	s. o.

Formation sur mesure – Premières Nations

Tableau 35 Premières Nations – Formation initiale Répartition des inscriptions selon les différents programmes	2015-2016				2014-2015			
	Nombre de cohortes	Nombre d'inscriptions	Nombre d'heures-pers.	Taux de réussite	Nombre de cohortes	Nombre d'inscriptions	Nombre d'heures-pers.	Taux de réussite
Programme de formation initiale en patrouille-gendarmerie	2	13	6 305	100 %	2	12	5 706	100 %
Équivalence constables spéciaux au PFIPG	1	4	128	100 %	s. o.	0	0	0 %
Équivalence au PFIPG (1 jour)	s. o.	2	16	100 %	s. o.	0	0	0 %
Programme de formation des constables spéciaux autochtones	0	0	0	0 %	0	0	0	0 %
Programme de formation initiale des constables spéciaux de la Nation Crie en patrouille-gendarmerie	s. o.	0	0	0 %	s. o.	2	951	100 %
TOTAL	3	19	6 449	s. o.	2	14	6 657	s. o.

Tableau 36 Premières Nations – Formation initiale en patrouille-gendarmerie Profil d'admission	2015-2016		2014-2015	
	Nombre d'inscriptions	%	Nombre d'inscriptions	%
Aspirants policiers titulaires d'un DEC en Techniques policières	0	0 %	2	14 %
Aspirants policiers titulaires d'une AEC en Techniques policières et détenteurs d'une promesse d'embauche	13	100 %	12	86 %
TOTAL	13	100 %	14	100 %

Tableau 37 Premières Nations – Formation initiale en patrouille-gendarmerie Sanction	2015-2016		2014-2015	
	Nombre d'inscriptions	%	Nombre d'inscriptions	%
Réussite du programme sans reprise	6	46 %	11	92 %
Réussite du programme avec reprise	7	54 %	1	8 %
En attente d'une formation d'appoint	0	0 %	0	0 %
Échec du programme	0	0 %	0	0 %
Interruption temporaire du programme	0	0 %	0	0 %
Abandon du programme	0	0 %	0	0 %
TOTAL	13	100 %	12	100 %

Tableau 38 Premières Nations – Programme de formation initiale des constables spéciaux de la Nation Crie en patrouille-gendarmerie Sanction	2015-2016		2014-2015	
	Nombre d'inscriptions	%	Nombre d'inscriptions	Pourcentage
Réussite du programme sans reprise	0	0 %	2	100 %
Réussite du programme avec reprise	0	0 %	0	0 %
En attente d'une formation d'appoint	0	0 %	0	0 %
Échec du programme	0	0 %	0	0 %
Interruption temporaire du programme	0	0 %	0	0 %
Abandon du programme	0	0 %	0	0 %
TOTAL	0	0 %	2	100 %

Tableau 39 Premières Nations – Perfectionnement professionnel Statistiques par cours	2015-2016			2014-2015		
	Nombre de groupes	Nombre d'inscriptions	Nombre d'heures-pers.	Nombre de groupes	Nombre d'inscriptions	Nombre d'heures-pers.
PATROUILLE-GENDARMERIE						
Formation en pédagogie						
COM-1005 Interventions pédagogiques	2	15	600	0	0	0
Total partiel - Formation en pédagogie	2	15	600	0	0	0
Activités du patrouilleur						
PAG-0009 Syndrome de délire agité	0	0	0	0	1	1
PAG-1006 Actualisation des compétences du patrouilleur	0	5	400	0	0	0
SER-1049 Épreuves de coordination des mouvements	1	6	144	0	0	0
Patrouille spécialisée						
SER-1031 Patrouille nautique	0	0	0	0	0	0
Cinémomètres						
SER-1005 Cinémomètre Doppler	1	4	160	2	11	440
SER-1010 Cinémomètre laser	0	0	0	0	0	0
SER-1011 Cinémomètre laser – Requalification	1	1	8	0	1	8
SER-1012 Cinémomètre Doppler – Requalification	3	6	48	3	7	56
SER-2003 Cinémomètre laser – Le moniteur – Requalification	0	0	0	1	1	8
SER-2004 Cinémomètre Doppler – Le moniteur	0	0	0	0	1	40
SER-2005 Cinémomètre Doppler – Le moniteur – Requalification	0	0	0	2	2	16
Photomètre						
SER-1002 Photomètre	1	5	40	0	0	0
Total partiel - Activités du patrouilleur et sécurité routière	7	27	800	8	24	569
Appareils de mesure du taux d'alcool						
SER-1050 Technicien qualifié en alcootest – DataMaster DMT-C	1	8	320	3	31	1 240
SER-2027 Technicien qualifié en alcootest – Alco-Sensor IV – RBT IV – Requalification	0	0	0	0	1	16
SER-2028 Technicien qualifié en alcootest – Intoxilyzer® 5000 C – Requalification	1	2	32	1	1	16
SER-2034 TQA Alco-Sensor IV-RBT IV – Requalification	0	0	0	0	0	0
SER-2035 TQA – Intoxilyzer® 5000 C – Requalification	0	0	0	0	0	0
SER-2038 DataMaster DMT-C – Notions spécifiques	0	0	0	0	0	0
Appareils de détection approuvés						
SER-0006 Alco-Sensor IV DWF – Le technicien en étalonnage	1	2	6	1	2	6
SER-0007 Alco-Sensor IV DWF	1	5	20			
SER-0024 Alco-Sensor FST	3	20	80	5	26	104
SER-0025 Alco-Sensor FST – Le technicien en étalonnage	2	10	30	2	3	9
Total partiel - Appareil de détection	9	47	488	12	64	1 391
Intervention physique						
FOR-2037 Intervention physique – Le moniteur – Requalification	0	0	0	1	1	32
Intervention tactique						
FOR-0006 Capacité d'endiguement – Contrôle de périmètre	0	0	0	1	8	128
FOR-0007 Capacité d'endiguement – Intervention policière dans le cas d'un tireur actif	0	0	0	1	8	64
FOR-0037 Arme à impulsions électriques – Transition X2	0	0	0	0	1	16
FOR-1046 Arme à impulsions électriques	1	6	144	1	4	96

Tableau 39 (suite) Premières Nations – Perfectionnement professionnel Statistiques par cours	2015-2016			2014-2015		
	Nombre de groupes	Nombre d'inscriptions	Nombre d'heures-pers.	Nombre de groupes	Nombre d'inscriptions	Nombre d'heures-pers.
FOR-2056 Arme à impulsions électriques - Le moniteur - Requalification	1	3	48	0	0	0
FOR-2060 Arme à impulsions électriques - Le moniteur	0	2	80	0	0	0
FOR-2074 Intervention tactique 1 - Capacité d'endigement - Le moniteur - Requalification	0	1	16	0	0	0
INS-3030 Arme à impulsions électriques – L'instructeur – Requalification	0	0	0	0	1	16
Utilisation des armes à feu						
FOR-1049 Arme de support – Calibre .223 (5,56 X 45 mm)	1	7	280	3	24	960
FOR-1050 Arme de support – Calibre .223 (5,56 X 45 mm) – Requalification	3	19	304	4	10	160
FOR-2025 Tir au pistolet – Le moniteur	1	8	640	0	0	0
FOR-2029 Maniement du fusil de calibre 12 – Le moniteur – Requalification	0	0	0	0	1	8
FOR-2031 Tir au pistolet – Le moniteur – Requalification	1	2	32	1	4	64
FOR-1004 Tir au pistolet – Requalification	9	30	120	11	44	176
FOR-2065 Arme de support – Calibre .223 (5,56 X 45 mm) – Le moniteur	0	0	0	1	7	280
FOR-2071 Arme à impulsions électriques – Requalification	0	0	0	5	29	348
INS-3035 Arme de support – Calibre .223 (5,56 X 45 mm) – L'instructeur – Requalification	0	0	0	0	1	8
Total partiel - Intervention tactique, intervention physique et armes à feu	17	78	1 664	29	143	2 356
Total partiel patrouille-gendarmerie	33	152	2 952	49	231	4 316
Total patrouille-gendarmerie et formation en pédagogie	35	167	3 552	49	231	4 316
ENQUÊTE POLICIÈRE						
CNF-0026 L'utilisation d'Internet et des médias sociaux en contexte d'enquête	1	29	189	0	0	0
CRI-1002 Processus d'enquête	0	1	48	0	4	192
CRI-1008 Entrevue filmée d'un suspect	0	1	80	0	0	0
CRI-1016 Investigation d'une scène d'incendie	0	1	160	0	0	0
DRT-1500 Droit pénal appliqué à l'enquête policière	0	1	45	0	4	180
ETA-100 Éléments d'éthique appliquée	0	1	45	0	2	90
GSP26000Z Analyse criminologique : enquête policière	0	1	45	0	2	90
CRI-1019 Supervision d'enquêtes	0	0	0	0	0	0
ENQ-0022 ADN et empreintes digitales	1	7	56	2	14	112
ENQ-0034 LERDS [Ⓢ]	0	1	4	0	0	0
ENQ-0049 Séminaire d'actualisation des connaissances juridiques	0	1	16	0	0	0
ENQ-1030 Gestion des informateurs (formation en ligne) [Ⓢ]	1	1	3	0	0	0
Total partiel enquête policière	3	45	691	2	26	664
GESTION POLICIÈRE						
CAP-0002 Prévention des impacts psychologiques (cadre)	0	0	0	1	26	208
PPU-1039 Supervision de patrouille	0	1	96	0	0	0
Total partiel gestion policière	0	1	96	1	26	208
Total certificat en gestion des organisations	0	0	0	0	0	0
TOTAL	38	213	4 339	52	283	5 188

Note : Lorsque le nombre de groupes est absent et qu'il y a des inscriptions, c'est que les individus se sont joints à un groupe de policiers pour compléter leur cours.

Tableau 40 Premières Nations – Formation initiale et perfectionnement Répartition des inscriptions selon le sexe	2015-2016				2014-2015			
	Hommes		Femmes		Hommes		Femmes	
	Nombre	%	Nombre	%	Nombre	%	Nombre	%
	d'inscriptions		d'inscriptions		d'inscriptions		d'inscriptions	
Programme de formation initiale en patrouille-gendarmerie	10	77 %	3	23 %	8	67 %	4	33 %
Programme de formation initiale des constables spéciaux de la Nation Crie en patrouille-gendarmerie	0	0 %	0	0 %	1	50 %	1	50 %
Programme de formation initiale de constable spécial	0	0 %	0	0 %	0	0 %	0	0 %
Perfectionnement professionnel et certificat en gestion des organisations	191	90 %	22	10 %	249	88 %	34	12 %
TOTAL	201	89 %	25	11 %	258	87 %	39	13 %
GRAND TOTAL	226		100 %		297		100 %	

Formation sur mesure – Autres clientèles

Tableau 41 Autres clientèles – Formation initiale Répartition des inscriptions selon les différents programmes	2015-2016				2014-2015			
	Nombre de cohortes	Nombre d'inscrip- tions	Nombre d'heures- pers.	Nombre de diplômés	Nombre de cohortes	Nombre d'inscrip- tions	Nombre d'heures- pers.	Nombre de diplômés
Programme de formation initiale des contrôleurs routiers	0	0	0	0	0	0	0	0
Programme de formation de base des constables spéciaux du MSP	0	0	0	0	0	0	0	0
Programme d'intégration à la fonction d'agent des services correctionnels	1	24	9 216	19	5	216	82 944	196
Programme de formation initiale des inspecteurs de la STM	0	0	0	0	0	0	0	0
Programme d'actualisation des inspecteurs de la STM	0	0	0	0	0	0	0	0
Programme de formation des moniteurs en convoyage de biens de valeur	1	4	640	4	0	0	0	0
Programme d'intégration à la fonction d'inspecteur de l'AMT	0	0	0	0	1	12	4 914	11
TOTAL	2	28	9 856	23	6	228	87 858	207

Tableau 42 Autres clientèles – Programme d'intégration à la fonction d'agent des services correctionnels (PSC-1002) Sanction	2015-2016		2014-2015	
	Nombre d'inscriptions	%	Nombre d'inscriptions	%
Réussite du programme sans reprise	9	38 %	95	44 %
Réussite du programme avec reprise	10	42 %	102	47 %
En attente d'une formation d'appoint	1	4 %	0	0 %
Échec du programme	2	8 %	11	5 %
Interruption temporaire du programme	0	0 %	4	2 %
Abandon du programme	2	8 %	4	2 %
TOTAL	24	100 %	216	100 %

Tableau 43 Autres clientèles – Programme de formation des moniteurs en convoyage de biens de valeur (PCV-1000) Sanction	2015-2016		2014-2015	
	Nombre d'inscriptions	%	Nombre d'inscriptions	%
Réussite du programme sans reprise	4	100 %	0	0 %
Réussite du programme avec reprise	0	0 %	0	0 %
En attente d'une formation d'appoint	0	0 %	0	0 %
Échec du programme	0	0 %	0	0 %
Interruption temporaire du programme	0	0 %	0	0 %
Abandon du programme	0	0 %	0	0 %
TOTAL	4	100 %	0	0 %

Tableau 44 Autres clientèles – Programme d'intégration à la fonction d'inspecteur de l'AMT (PMT-1000) Sanction	2015-2016		2014-2015	
	Nombre d'inscriptions	%	Nombre d'inscriptions	%
Réussite du programme sans reprise	0	0 %	10	84 %
Réussite du programme avec reprise	0	0 %	1	8 %
En attente d'une formation d'appoint	0	0 %	0	0 %
Échec du programme	0	0 %	0	0 %
Interruption temporaire du programme	0	0 %	0	0 %
Abandon du programme	0	0 %	1	8 %
TOTAL	0	0 %	12	100 %

Tableau 45 Autres clientèles – Formation initiale et perfectionnement Répartition des inscriptions selon le sexe	2015-2016				2014-2015			
	Hommes		Femmes		Hommes		Femmes	
	n ^{bre}	%	n ^{bre}	%	n ^{bre}	%	n ^{bre}	%
Programme de formation initiale des contrôleurs routiers	0	0 %	0	0 %	0	0 %	0	0 %
Programme de formation de base des constables spéciaux du MSP	0	0 %	0	0 %	0	0 %	0	0 %
Programme d'intégration à la fonction d'agent des services correctionnels	19	79 %	5	21 %	133	61 %	83	39 %
Programme de formation initiale des inspecteurs de la STM	0	0 %	0	0 %	0	0 %	0	0 %
Programme d'actualisation des inspecteurs de la STM	0	0 %	0	0 %	0	0 %	0	0 %
Programme de formation des moniteurs en convoyage de biens de valeur	4	100 %	0	0 %	0	0 %	0	0 %
Programme d'intégration à la fonction d'inspecteur de l'AMT	0	0 %	0	0 %	12	100 %	0	0 %
Patrouille (incluant formation en pédagogie)	425	78 %	120	22 %	300	76 %	91	24 %
Enquête	192	72 %	74	28 %	149	64 %	85	36 %
Gestion*	105	89 %	13	11 %	114	89 %	14	11 %
TOTAL	745	78 %	212	22 %	708	72 %	273	28 %
GRAND TOTAL	957		100 %		981		100 %	

* Inclut le Microprogramme en gestion pour les chefs de service de la Direction de la protection de la faune, le Microprogramme de premier cycle en communication opérationnelle, le Certificat en gestion des organismes de protection de la faune et le Microprogramme de premier cycle en gestion opérationnelle – Contrôle routier Québec.

Tableau 46 Autres clientèles – Perfectionnement professionnel Répartition des inscriptions selon les différents clients	2015-2016		2014-2015	
	Nombre d'inscriptions	Nombre d'heures-pers.	Nombre d'inscriptions	Nombre d'heures-pers.
Formation en pédagogie				
COM-0013 Coaching (Pêches et Océans Canada)	8	160	0	0
Patrouille-gendarmerie				
PAG-0006 Intervention du patrouilleur en matière de contrebande de tabac	182	1 456	175	1 400
SER-1011 Cinémomètre laser - Requalification (Aéroport Mtl)	4	32	0	0
SER-1050 Technicien qualifié en alcootest - DataMaster DMT-C (HQ)	2	80	0	0
Enquête				
ENQ-0008 Inspections systématiques dans les endroits licenciés	94	2 256	60	1 440
ENQ-0023 Intervention en matière de contrebande de tabac	37	888	16	384
ENQ-0042 Processus d'enquête – Postes Canada	0	0	10	400
ENQ-0044 Techniques d'entrevue et gestion de comportements agressifs (CCQ)	0	0	7	168
ENQ-0050 Aspect légal, techniques d'entrevue et communication efficace (Bureau de la Sécurité privée)	0	0	8	256
ENQ-0059 Enquête criminelle – Constables spéciaux du MESS	0	0	8	768
ENQ-0063 Techniques d'entrevue de suspect (Institut d'assurance de dommages du Québec)	0	0	14	224
ENQ-0064 Planification et exécution d'une perquisition (Santé Canada)	0	0	12	192
ENQ-0065 Processus d'enquête (UPAC)	0	0	8	1 216
ENQ-0066 Prise de notes et rédaction de rapports (BCE)	0	0	14	112
ENQ-0068 Techniques d'enquête (Bureau de l'inspecteur général de la Ville de Montréal)	20	960	0	0
Communication tactique et intervention physique				
FOR-0024 Gestion de situations menaçantes (Agence can. insp. aliments)	10	160	0	0
FOR-0038 Communication efficace en matière d'application de la Loi sur le tabac - MSSS	18	144	0	0
Formation universitaire - gestion				
ETA-100 Éléments d'éthique appliquée (GRC)	0	0	1	45
Total partiel – Inscriptions aux cours	375	6 136	333	6 605
Direction des services de sécurité dans les palais de justice				
Formation en pédagogie (COM-1007) (FOR-2051)	0	0	0	0
FOR-0021 Interventions tactiques dans les édifices gouvernementaux	0	0	0	0
FOR-2031 Tir au pistolet – Le moniteur – Requalification	3	48	0	0
Communication tactique et intervention physique, intervention tactique	0	0	1	32
Total partiel – Inscriptions aux cours	3	48	1	32
Services correctionnels				
SCR-1009 Instrumentation de l'agent formateur – Services correctionnels	11	385	12	420
FOR-2069 Intervention physique – Le moniteur – Requalification (Services correctionnels)	0	0	0	0
FOR-2070 Intervention physique – Le moniteur (Services correctionnels)	3	48	0	0
Total partiel – Inscriptions aux cours	14	433	12	420
SAAQ – Contrôle routier				
COM-1005 Interventions pédagogiques	9	360	0	0
FOR-2036 Communication tactique – Le moniteur – Requalification	1	8	2	64
SER-2010 Alco-Sensor IV DWF – Le moniteur – Requalification	2	16	0	0
SER-2042 Journée d'information – Personnes-ressources en matière d'alcootest	1	14	0	0

Tableau 46 (suite) Autres clientèles – Perfectionnement professionnel Répartition des inscriptions selon les différents clients	2015-2016		2014-2015	
	Nombre d'inscriptions	Nombre d'heures-pers.	Nombre d'inscriptions	Nombre d'heures-pers.
Formation universitaire				
Microprogramme de premier cycle en gestion opérationnelle - Contrôle routier Québec	90	4 785	118	5 310
Total partiel – Inscriptions aux cours	103	5 183	120	5 374
Agence des services frontaliers du Canada				
COM-1005 Interventions pédagogiques	2	80	0	0
SER-0024 Alco-Sensor FST	2	8	0	0
SER-0025 Alco-Sensor FST – Le technicien en étalonnage	2	6	0	0
SER-2046 Alco-Sensor FST – Le moniteur	2	32	0	0
SER-1064 Conduite de véhicule – Techniques de base	23	460	0	0
SER-2042 Journée d'information – Personnes-ressources en matière d'alcootest	1	14	0	0
Patrouille	0	0	67	1 757
Total partiel – Inscriptions aux cours	32	600	67	1 757
Police militaire canadienne				
COM-1005 Interventions pédagogiques	7	280	0	0
SER-0006 Alco-Sensor IV DWF – Le technicien en étalonnage	3	9	0	0
SER-0007 Alco-Sensor IV DWF	19	76	0	0
SER-0024 Alco-Sensor FST	6	24	0	0
SER-1005 Cinémomètre Doppler	4	160	0	0
SER-1012 Cinémomètre Doppler – Requalification	1	8	0	0
SER-1049 Épreuves de coordination des mouvements	14	336	0	0
SER-1050 Technicien qualifié en alcootest – DataMaster DMT-C	12	480	0	0
ENQ-1030 Gestion des informateurs (formation en ligne) [∞]	1	3	0	0
Gestion (formation universitaire)	0	0	1	45
Enquête (formation universitaire)	8	917	2	189
Patrouille (perfectionnement professionnel)	0	0	69	1 216
Total partiel – Inscriptions aux cours	75	2 293	72	1 450
Ministère Ressources naturelles et Faune				
COM-1005 Interventions pédagogiques (Faune)	2	80	0	0
SER-1042 Conduite préventive de véhicule d'urgence et conduite préventive sur les chemins forestiers pour les agents de protection de la faune	48	1 152	0	0
FOR-2025 Tir au pistolet – Le moniteur	2	160	0	0
FOR-2031 Tir au pistolet – Le moniteur – Requalification	2	32	0	0
Formation universitaire				
Microprogramme en gestion pour les chefs de service de la Direction de la protection de la faune	1	45	0	0
Microprogramme de premier cycle en communication opérationnelle	7	315	1	45
Certificat en gestion des organismes de protection de la faune	20	900	7	315
Total partiel – Inscriptions aux cours	82	2 684	8	360
Assemblée nationale du Québec				
COM-0012 Coaching (Assemblée nationale)	6	144	0	0
FOR-2005 Intervention physique – Le moniteur	2	320	0	0
FOR-2025 Tir au pistolet – Le moniteur	2	160	0	0
Total partiel – Inscriptions aux cours	10	624	0	0
MSP-Direction protection personnalités et service filtrage sécurité				
SER-1057 Conduite de véhicule – Techniques de base et déplacements d'urgence	19	456	0	0
FOR-2031 Tir au pistolet – Le moniteur – Requalification	2	32	0	0
Total partiel – Inscriptions aux cours	21	488	0	0

Tableau 46 (suite) Autres clientèles – Perfectionnement professionnel Répartition des inscriptions selon les différents clients	2015-2016		2014-2015	
	Nombre d'inscriptions	Nombre d'heures-pers.	Nombre d'inscriptions	Nombre d'heures-pers.
Environnement Canada				
SER-0026 Techniques de conduite d'un véhicule hors route	0	0	8	128
SER-0027 Intervention lors de patrouilles nautiques	0	0	4	96
ENQ-0049 Séminaire d'actualisation des connaissances juridiques	6	96	0	0
FOR-1051 Extraction d'une personne d'un véhicule	0	0	0	0
Total partiel – Inscriptions aux cours	6	96	12	224
Revenu Québec				
ENQ-0060 Techniques d'entrevue de suspect (Revenu Québec)	17	1 156	71	4 828
ENQ-0061 Processus d'enquête (Revenu Québec)	19	1 748	0	0
ENQ-0067 Inspection dans les bars (Revenu Québec)	36	864	0	0
ENQ-0074 Techniques d'entrevue de suspect (Revenu Québec)	5	120	0	0
Total partiel – Inscriptions aux cours	77	3 888	71	4 828
Régie du bâtiment du Québec				
ENQ-0069 Techniques d'enquête (Régie du bâtiment du Québec)	8	256	0	0
ENQ-0072 Techniques d'enquête (Régie du bâtiment du Québec)	12	1 632	0	0
Total partiel – Inscriptions aux cours	20	1 888	0	0
Centres jeunesse (Laval et famille Batshaw)				
FOR-0016 Intervention avec le bouclier	20	320	0	0
FOR-0022 Intervention avec le bouclier – Maintien des compétences	25	200	0	0
FOR-0033 Mise des menottes et emploi de la force – Centres jeunesse	0	0	0	0
FOR-0035 Intervention avec le bouclier, mise des menottes et emploi de la force – Centres jeunesse	0	0	0	0
FOR-0039 Méthodes d'intervention (Centres jeunesse)	52	1 248	0	0
Total partiel – Inscriptions aux cours	97	1 768	0	0
Convoyage de biens de valeur				
FOR-2067 Tir et emploi de la force – Sécurité privée – Le moniteur – Requalification	4	64	5	80
FOR-2072 Tir au pistolet et emploi de la force – Sécurité privée – Requalification	1	16	0	0
Total partiel – Inscriptions aux cours	5	80	5	80
Autorité des marchés financiers				
ENQ-0051 Entrevue cognitive (Autorité des marchés financiers)	0	0	4	96
ENQ-0058 Techniques d'entrevue de témoin et prise de notes	3	72	0	0
Total partiel – Inscriptions aux cours	3	72	4	96
Agence métropolitaine de transport				
FOR-0034 Prémisses de l'emploi de la force – Mise à jour des connaissances	0	0	0	0
FOR-0036 Intervention physique – Maintien des compétences (AMT)	6	192	12	384
Total partiel – Inscriptions aux cours	6	192	12	384
Autres clients publics et parapublics				
CAP-0003 - Prévention des impacts psychologiques (superviseurs)	0	0	15	240
Formation en pédagogie	0	0	26	1 040
Cinémomètre	0	0	0	0
Patrouille (perfectionnement professionnel)	0	0	6	115
Utilisation des armes à feu	0	0	0	0
Communication tactique et intervention physique	0	0	4	96
Total partiel – Inscriptions aux cours	0	0	51	1 491
TOTAL	929	26 473	768	23 101

Formation sur mesure – Formation universitaire

Tableau 47 Formation sur mesure Statistiques d'inscriptions et de sanction de la formation universitaire	2015-2016			2014-2015		
	Nombre de cours	Nombre d'inscriptions	Nombre de diplômés	Nombre de cours	Nombre d'inscriptions	Nombre de diplômés
Microprogramme en gestion pour les chefs de service de la Direction de la protection de la faune	s. o.	1	0	0	0	0
Microprogramme de premier cycle en communication opérationnelle	s. o.	7	0	s. o.	1	3
Certificat en gestion des organismes de protection de la faune	s. o.	20	1	s. o.	7	0
Microprogramme de premier cycle en gestion opérationnelle – Contrôle routier Québec	4	90	45	5	118	0
TOTAL	4	118	46	5	126	3

Tableau 48 Formation sur mesure Admissions aux programmes universitaires en sécurité publique	2015-2016		2014-2015	
	Nombre d'admissions	Nombre de diplômés	Nombre d'admissions	Nombre de diplômés
Microprogramme en gestion pour les chefs de service de la Direction de la protection de la faune	1	0	1	0
Microprogramme de premier cycle en communication opérationnelle	5	0	0	3
Certificat en gestion des organismes de protection de la faune	14	1	5	0
Microprogramme de premier cycle en gestion opérationnelle – Contrôle routier Québec	0	45	57	0
TOTAL	20	46	63	3

Statistiques diverses

Statistiques diverses

Tableau 49 Satisfaction de la clientèle à l'égard des contenus de formation et de l'enseignement reçu ¹	2015-2016		2014-2015		2013-2014	
	Taux de satisfaction	Nombre de répondants ²	Taux de satisfaction	Nombre de répondants ²	Taux de satisfaction	Nombre de répondants ²
Secteurs d'activité						
Formation initiale en patrouille-gendarmerie	85 %	162	88 %	539	88 %	413
Formation initiale en enquête policière	93 %	142	92 %	97	92 %	167
Formation initiale en gestion policière	94 %	63	85 %	35	89 %	77
Perfectionnement professionnel policier	94 %	344	91 %	238	94 %	1 080
Formation des formateurs	89 %	112	94 %	106	94 %	195
Formation Premières Nations	96 %	67	96 %	72	93 %	49
Formation services correctionnels MSP	96 %	245	93 %	393	92 %	1 066
Formation sur mesure	93 %	571	92 %	645	95 %	939
MOYENNE PONDÉRÉE ³	88,8 %	1 706	90,1 %	2 125	90,5 %	3 986 *

¹ Le taux de satisfaction de la clientèle est calculé à partir des évaluations des enseignements. Contenus : approche pédagogique employée, encadrement, moyens d'évaluation, qualités des formateurs, appréciation générale de la formation.

² Le nombre de répondants varie d'un secteur d'activité à l'autre. Toute comparaison doit être effectuée avec prudence.

³ La moyenne de la satisfaction de la clientèle à l'égard des contenus de formation et de l'enseignement reçu est pondérée en fonction du chiffre d'affaires généré par chacun des secteurs d'activité.

* Erratum : Dans le *Rapport annuel de gestion 2013-2014*, on aurait dû lire 3 986 plutôt que 3 909. Ce changement n'a toutefois pas d'incidence sur la moyenne pondérée.

Tableau 50 Services offerts par le Centre évaluation des compétences et aptitudes professionnelles (CECAP)	2015-2016	2014-2015	2013-2014
	Quantité	Quantité	Quantité
Examens de connaissances (PRQ)	439	340	497
Appréciation par simulation (APS)	403	242	264
Tests psychométriques	176	118	154
Entrevues structurées	91	73	53
Évaluation de potentiel de gestion (SQ)	-	-	115
Évaluation des compétences en gestion (profil)	14	10	10
Tests d'entrée du PFIG	814	871	932
Formation - Connaissance de soi	52	s. o.	s. o.
Prévention des impacts - Séance d'information	112	s. o.	s. o.
CAP-0002 Prévention des impacts psychologiques (cadre)	45	s. o.	s. o.
CAP-0003 Prévention des impacts psychologiques (superviseur)	209	s. o.	s. o.
CAP-1001 Sélection du personnel policier 1 – Concepts et applications – Appréciation par simulation	26	s. o.	s. o.
CAP-1002 Sélection du personnel policier 2 – Principes et méthodes – Entrevue structurée	7	s. o.	s. o.
CAP-1003 Sélection du personnel policier : concepts, application spécifique à une fonction spécialisée	3	s. o.	s. o.

Note : Les quantités au niveau des services offerts par le CECAP varient en fonction des demandes des clients et sont présentées en nombre de candidats.

Tableau 51 Statistiques sur les autres activités organisées par l'École sous diverses coordinations	2015-2016			2014-2015			2013-2014		
	Quant.	Nombre de jours	Participants	Quant.	Nombre de jours	Participants	Quant.	Nombre de jours	Participants
Services aux collectivités									
Colloques, congrès ou réunions d'envergure tenus à l'École mais organisés par des organisations gouvernementales ou des organismes sans but lucratif	14	17	1 668	13	18	1 794	24	31	2 432
Réunions	91	105	1 188	64	72	906	104	109	1 734
Cérémonies – Formation sur mesure*	1	1	200	6	6	1 540	8	8	2 475
Activités de formation tenues à l'École	36	210	1 130	33	150	895	56	291	1 258
Divers (banquets, visites guidées, location d'un amphithéâtre, du circuit routier, etc.)	32	54	1 328	27	38	1 009	22	29	862
TOTAL	174	387	5 514	143	284	6 144	214	468	8 761
Direction de la formation policière et Direction des affaires institutionnelles et des communications									
Séminaire sur les entrevues de suspect (CNF-0037)	1	1	126		s. o.			s. o.	
Séminaire sur la radicalisation au Québec (CNF-0038)	1	1	180		s. o.			s. o.	
Séminaire sur l'intervention policière auprès des personnes âgées dans un contexte de maltraitance (CNF-0040)	1	1	90		s. o.			s. o.	
Séminaire sur la capacité de conduite affaiblie par la drogue (CNF-0042)	1	1	130		s. o.			s. o.	
Séminaire d'actualisation des compétences en entrevue d'enquête	1	1	55		s. o.			s. o.	
TOTAL	5	5	581	28	30	1 315	6	9	901
Direction des activités et de la formation sur mesure									
Formation autochtone									
Cérémonies autochtones	2	2	230	2	2	230	2	2	300
Formation sur mesure									
Séminaire sur la diversité et le profilage (CNF-0032)	1	0,5	14		s. o.			s. o.	
Séminaire sur la rédaction de rapports (CNF-0033)	1	0,5	14		s. o.			s. o.	
L'utilisation d'Internet et des médias sociaux en contexte d'enquête (CNF-0034)	2	1	50		s. o.			s. o.	
Séminaire – La formation initiale du policier : principes fondamentaux et dynamique d'intervention (CNF-0036)	2	2	22		s. o.			s. o.	
Journée d'information pour les collègues – Rédaction de rapports et de formulaires (CNF-0041)	1	1	10		s. o.			s. o.	
Séminaire visant à initier les procureurs quant aux spécificités liées à l'étude des enquêtes indépendantes	1	1,25	28		s. o.			s. o.	
TOTAL	8	6,25	138	0	5	350	14	10	772

* Une seule cérémonie de remise des attestations à la 30^e promotion des agents des services correctionnels.

Tableau 52 Plaintes et recours administratifs	2015-2016		2014-2015		2013-2014	
	Demandes reçues	Demandes traitées et réglées	Demandes reçues	Demandes traitées et réglées	Demandes reçues	Demandes traitées et réglées
Plaintes	4	4	5	5	4	4
Recours administratifs pour contester une décision prise par l'École en vertu d'un de ses règlements ou d'une de ses directives	4	3	3	3	4	2

Hébergement

Les 648 aspirants policiers du programme de formation initiale en patrouille-gendarmerie, hébergés dans des dortoirs qui totalisent 218 lits, effectuent un stage de 15 semaines à l'École. En 2015-2016, on constate une augmentation de 816 jours d'hébergement, liée à deux jours additionnels au calendrier scolaire de l'année budgétaire 2015-2016 ainsi qu'aux variations des journées d'absence pour cause de maladie, de blessure ou d'abandon.

L'École nationale de police du Québec dispose également de 233 chambres pour loger ses autres clientèles. Au cours de l'année 2015-2016, le Service de l'hôtellerie et des immeubles a géré, pour cette catégorie, 24 564 jours d'hébergement, comparativement à 21 141 lors de l'exercice précédent, soit une hausse de 3 423 jours d'hébergement (16,2 %).

L'ensemble des activités d'hébergement (chambres et dortoirs) a totalisé 70 639 jours d'hébergement comparativement à 66 400 en 2014-2015, ce qui représente globalement une augmentation de 4 239 jours d'hébergement (6,4 %).

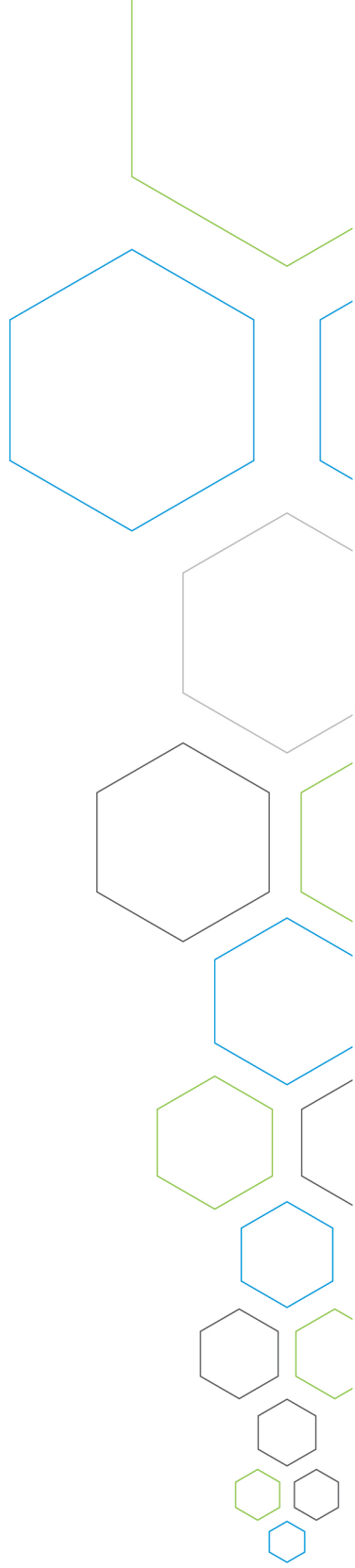
Tableau 53 Journée d'hébergement selon les secteurs de formation	2015-2016	2014-2015	2013-2014
	Nombre	Nombre	Nombre
Formation initiale en patrouille-gendarmerie (aspirants policiers) (dortoirs)	46 075	45 259	45 431
Formation initiale en enquête, en gestion et en perfectionnement professionnel (policiers) (chambres)	11 367	7 819	14 026
Activités et formation sur mesure (autres clientèles) (chambres)	5 832	8 015	14 484
Services aux collectivités	7 365	5 307	9 502
Sous-total :	24 564	21 141	38 012
TOTAL	70 639	66 400	83 443

Selon le cadre de gestion budgétaire que nous trouvons sous la rubrique *Utilisation des ressources budgétaires et financières* (tableau 29), les résultats financiers du Service de l'hôtellerie et des services aux collectivités affichent des revenus de 4 130 k\$ (70 639 jours) comparativement à 3 635 k\$ (66 400 jours) en 2014-2015. L'augmentation des revenus s'explique d'une part par un léger retour des clientèles au perfectionnement policier et d'autre part par le retour au respect de la tenue vestimentaire.

Les services aux collectivités, dont le mandat est de louer les locaux et chambres disponibles, ont eu une augmentation de 2 058 jours d'hébergement, soit 38,8 % comparativement à 2014-2015.



Imprimé sur du Rolland Hitech50 de Cascades contenant 50 % de fibres postconsommation et 50 % de fibres vierges certifiées FSC, certifié ÉcoLogo et FSC sources mixtes et fabriqué à partir d'énergie biogaz





350, rue Marguerite-D'Youville
Nicolet (Québec) J3T 1X4

www.enpq.qc.ca

*École nationale
de police*

Québec 