


# Rapport statistique





**ÉCOLE NATIONALE  
DE POLICE  
DU QUÉBEC**

**RAPPORT STATISTIQUE  
2017-2018**

PRODUCTION : École nationale de police du Québec  
350, rue Marguerite-D'Youville  
Nicolet (Québec) J3T 1X4  
Téléphone : 819 293-8631  
Télécopieur : 819 293-8630  
[www.enpq.qc.ca](http://www.enpq.qc.ca)  
[courriel@enpq.qc.ca](mailto:courriel@enpq.qc.ca)

© École nationale de police du Québec, 2018  
Gouvernement du Québec  
Tous droits réservés  
Bibliothèque nationale du Québec  
Bibliothèque nationale du Canada

Dépôt légal – Bibliothèque et Archives nationales du Québec, 2018  
ISBN 978-2-550-82655-2 (version PDF)



## Présentation du Rapport statistique 2017-2018

Le rapport statistique est un complément au Rapport annuel de gestion 2017-2018 publié par l'École nationale de police du Québec.



Celui-ci nous permet de présenter de façon détaillée les statistiques en lien avec les différentes activités de formation de l'École, que ce soit en matière de formation initiale, de perfectionnement professionnel ou encore de formation sur mesure.

De plus, la dernière section apporte des précisions au niveau de certaines autres activités en lien avec la mission de l'École.

En espérant ce complément d'information utile.

Pierre St-Antoine  
Directeur des affaires institutionnelles et des communications

**NOTE – Les symboles suivants indiquent :**

-  Reconnaissance universitaire d'un cours.
-  Formation en ligne.





## Table des matières

<b>Présentation du Rapport statistique 2017-2018</b>	<b>3</b>
<b>Statistiques sommaires des activités de formation</b>	<b>9</b>
<b>Participation des clientèles</b>	<b>17</b>
<b>Statistiques détaillées</b>	<b>21</b>
<b>Formation initiale en patrouille-gendarmerie</b>	<b>22</b>
<b>Formation initiale en enquête et en gestion policière</b>	<b>25</b>
<b>Perfectionnement professionnel</b>	<b>31</b>
<b>Formation sur mesure</b>	<b>41</b>
Premières Nations	41
Autres clientèles	45
Formation universitaire	53
<b>Statistiques diverses</b>	<b>55</b>



## Liste des tableaux

Tableau 1	Statistiques sommaires des activités de formation	10
Tableau 2	Fréquentation des cours universitaires	12
Tableau 3	Admissions aux programmes universitaires en sécurité publique	12
Tableau 4	Statistiques sommaires du nombre d'heures-personnes par rapport aux différentes formations	13
Tableau 5	Profil des clientèles	13
Tableau 6	Statistiques sommaires des activités de formation offertes sur le campus, hors établissement, en déconcentration, en ligne et à distance (centre de formation)	14
Tableau 7	Statistiques de la clientèle des corps de police du Québec	18
Tableau 8	Statistiques de la clientèle des Premières Nations	18
Tableau 9	Statistiques des autres clientèles	19
Tableau 10	Formation initiale en patrouille-gendarmerie – Répartition des inscriptions	22
Tableau 11	Formation initiale en patrouille-gendarmerie – Sanction	22
Tableau 12	Formation initiale en patrouille-gendarmerie – Répartition des inscriptions selon le sexe	22
Tableau 13	Formation initiale en patrouille-gendarmerie – Moyenne d'âge	22
Tableau 14	Formation initiale en patrouille-gendarmerie – Provenance des demandes d'équivalence	23
Tableau 15	Formation initiale en patrouille-gendarmerie – Profil d'admission	23
Tableau 16	Formation initiale en patrouille-gendarmerie – Provenance des aspirants policiers selon l'établissement d'enseignement collégial	23
Tableau 17	Formation initiale en patrouille-gendarmerie – Scolarité additionnelle	23
Tableau 18	Formation initiale en patrouille-gendarmerie – Renseignements sur les bénéficiaires de prêts et bourses	24
Tableau 19	Formation initiale en enquête et en gestion policière – Répartition des inscriptions selon les programmes	25
Tableau 20	Formation initiale en enquête et en gestion policière – Répartition des inscriptions selon le sexe	25
Tableau 21	Formation initiale en enquête et en gestion policière – Nombre d'inscriptions par niveau de service	25
Tableau 22	Formation initiale en enquête policière – Cheminement par blocs de cours – Statistiques par cours	26
Tableau 23	Formation initiale en enquête policière – Cheminement régulier (cours individuels) – Statistiques par cours	26
Tableau 24	Formation initiale en enquête policière – Cheminements régulier et par blocs de cours – Statistiques selon le lieu de diffusion	27
Tableau 25	Programme de formation des enquêteurs du Bureau des enquêtes indépendantes – Statistiques par cours	27
Tableau 26	Programme de formation des enquêteurs du Bureau des enquêtes indépendantes – Statistiques selon le lieu de diffusion	28
Tableau 27	Programme de formation des enquêteurs du Bureau des enquêtes indépendantes – Répartition des inscriptions selon le sexe	28
Tableau 28	Formation initiale en gestion policière – Statistiques par cours	29
Tableau 29	Formation initiale en gestion policière – Statistiques selon le lieu de diffusion	29
Tableau 30	Formation initiale en enquête et en gestion policière – Statistiques d'inscriptions et de sanction	30





Tableau 31	Perfectionnement professionnel – Statistiques par cours	31
Tableau 32	Perfectionnement professionnel – Répartition des inscriptions selon le sexe	38
Tableau 33	Perfectionnement professionnel – Nombre d’inscriptions par niveau de service	38
Tableau 34	Perfectionnement professionnel – Qualifications et requalifications – Statistiques par cours	39
Tableau 35	Premières Nations – Formation initiale – Répartition des inscriptions selon les différents programmes	41
Tableau 36	Premières Nations – Formation initiale en patrouille-gendarmerie – Profil d’admission	41
Tableau 37	Premières Nations – Formation initiale en patrouille-gendarmerie – Sanction	41
Tableau 38	Premières Nations – Perfectionnement professionnel – Statistiques par cours	42
Tableau 39	Premières Nations – Formation initiale et perfectionnement – Répartition des inscriptions selon le sexe	44
Tableau 40	Autres clientèles – Formation initiale – Répartition des inscriptions selon les différents programmes	45
Tableau 41	Autres clientèles – Programme d’intégration à la fonction d’agent des services correctionnels (PSC-1002) – Sanction	45
Tableau 42	Autres clientèles – Programme de formation des moniteurs en convoyage de biens de valeur (PCV-1000) – Sanction	45
Tableau 43	Autres clientèles – Programme de formation initiale des contrôleurs routiers (PMT-1002) – Sanction	46
Tableau 44	Autres clientèles – Programme de formation des gestionnaires de 1 <sup>er</sup> niveau du MSP (PPN-1002) – Sanction	46
Tableau 45	Autres clientèles – Programme de formation des gestionnaires de 1 <sup>er</sup> niveau – SC (PPN-1003) – Sanction	46
Tableau 46	Autres clientèles – Formation initiale et perfectionnement – Répartition des inscriptions selon le sexe	47
Tableau 47	Autres clientèles – Perfectionnement professionnel – Répartition des inscriptions selon les différents clients	48
Tableau 48	Formation sur mesure – Statistiques d’inscriptions et de sanction de la formation universitaire	53
Tableau 49	Formation sur mesure – Admissions aux programmes universitaires en sécurité publique	53
Tableau 50	Satisfaction de la clientèle à l’égard des contenus de formation et de l’enseignement reçu	56
Tableau 51	Services offerts par le Centre d’évaluation des compétences et aptitudes professionnelles (CECAP)	56
Tableau 52	Plaintes et recours administratifs	57
Tableau 53	Hébergement en lien avec les secteurs de formation	57
Tableau 54	Statistiques des autres activités organisées par les services aux collectivités	57



# **Statistiques sommaires des activités de formation**



## Statistiques sommaires des activités de formation<sup>1</sup>

Tableau 1 Formations offertes	2017-2018				
	Nombre de cohortes (programme continu)	Nombre de groupes	Nombre d'inscriptions	Nombre d'heures-personnes	Nombre de diplômés <sup>2</sup>
<b>FORMATIONS INITIALES</b>					
<b>Patrouille-gendarmerie</b>					
Programme de formation initiale en patrouille-gendarmerie (PFIPG)	9	s. o.	650	316 995	637
Équivalence au PFIPG (5 jours)	s. o.	s. o.	2	64	s. o.
Équivalence au PFIPG (1 jour)	s. o.	s. o.	14	112	s. o.
Mise à jour des compétences du PFIPG	s. o.	s. o.	3	87	s. o.
Anciens diplômés IPQ (Mise à jour) (4 jours)	s. o.	s. o.	0	0	s. o.
<b>Enquête policière</b>					
Programme de formation initiale en enquête policière – Cheminement par blocs de cours	s. o.	24	480	30 991	
Programme de formation initiale en enquête policière – Cheminement régulier	s. o.	16	544	24 870	83
<b>Enquête policière – BEI</b>					
Programme de formation des enquêteurs du Bureau des enquêtes indépendantes	s. o.	5	69	4 523	19
<b>Gestion policière</b>					
Programme de formation initiale en gestion policière	s. o.	20	246	18 575	20
<b>Total partiel – Formations initiales</b>	<b>9</b>	<b>65</b>	<b>2 008</b>	<b>396 217</b>	<b>759</b>
<b>PERFECTIONNEMENT PROFESSIONNEL</b>					
<b>Patrouille-gendarmerie (inclut la formation donnée par le réseau de moniteurs)</b>					
Formation en pédagogie	s. o.	24	148	5 649	s. o.
Activités du patrouilleur et sécurité routière	s. o.	770	3 730	68 230	s. o.
Appareils de mesure du taux d'alcool	s. o.	203	1 227	12 359	s. o.
Intervention tactique, intervention physique et armes à feu	s. o.	216	1 242	28 181	s. o.
<b>Enquête policière</b>	s. o.	82	1 836	41 479	s. o.
<b>Gestion policière</b>	s. o.	22	284	5 306	s. o.
<b>Séminaires et colloques</b>	s. o.	3	280	1 960	s. o.
<b>Total partiel – Perfectionnement professionnel</b>	<b>s. o.</b>	<b>1 320</b>	<b>8 747</b>	<b>163 164</b>	<b>s. o.</b>
<b>FORMATION SUR MESURE</b>					
<b>Premières Nations</b>					
Programme de formation initiale en patrouille-gendarmerie	2	s. o.	11	5 368	11
Programme de formation des constables spéciaux autochtones	0	s. o.	0	0	0
Équivalence au PFIPG (1 jour)	s. o.	2	9	72	0
Équivalence au PFIPG (3 jours)	s. o.	s. o.	0	0	0
Équivalence constables spéciaux à PFIPG	s. o.	1	5	160	0
Perfectionnement professionnel (patrouille-gendarmerie, enquête, gestion, séminaires et colloques)	s. o.	57	350	5 476	s. o.
Certificat en gestion des organisations (gestion policière)	s. o.	0	0	0	s. o.
<b>Autres clientèles</b>					
Programme de formation initiale des contrôleurs routiers	2	s. o.	48	34 752	44
Programme de formation de base des constables spéciaux du MSP	2	s. o.	47	23 427	45
Programme d'intégration à la fonction d'agent des services correctionnels	5	s. o.	272	104 448	229
Programme de formation des gestionnaires de premier niveau du MSP	1	s. o.	2	160	2
Programme de formation des gestionnaires de 1 <sup>er</sup> niveau - SC	1	s. o.	21	1 680	21
Programme de formation initiale des inspecteurs de la STM	1	s. o.	12	5 940	11
Programme d'actualisation des inspecteurs de la STM	0	s. o.	0	0	0
Programme de formation des moniteurs en convoyage de biens de valeur	0	s. o.	0	0	0
Programme d'intégration à la fonction d'inspecteur de l'AMT	0	s. o.	0	0	0
Programme d'actualisation des inspecteurs de l'AMT	0	s. o.	0	0	0
Perfectionnement professionnel (incluant les programmes de formation universitaire)	s. o.	s. o.	992	24 502	s. o.
<b>Séminaires et colloques</b>	0	s. o.	21	147	s. o.
<b>Total partiel – Formation sur mesure</b>	<b>14</b>	<b>60</b>	<b>1 790</b>	<b>206 132</b>	<b>363</b>
<b>Total général des formations offertes à l'École</b>	<b>23</b>	<b>1 445</b>	<b>12 545</b>	<b>765 513</b>	<b>1 122</b>

<sup>1</sup> Il est à noter que les heures-personnes de formation figurant dans les tableaux de statistiques sont comptabilisées selon l'année de diplomation, ce qui n'est pas le cas pour les tableaux financiers qui, quant à eux, respectent les Normes comptables canadiennes pour le secteur public.

<sup>2</sup> Apprenant ayant répondu aux exigences menant à l'obtention d'un diplôme d'un programme de formation.



Tableau 1 (suite) Formations offertes	2016-2017				
	Nombre de cohortes (programme continu)	Nombre de groupes	Nombre d'inscriptions	Nombre d'heures-personnes	Nombre de diplômés <sup>1</sup>
<b>Formations initiales</b>					
<b>Patrouille-gendarmerie</b>					
Programme de formation initiale en patrouille-gendarmerie (PFIPG)	9	s. o.	652	317 528	631
Équivalence au PFIPG (5 jours)	s. o.	s. o.	0	0	s. o.
Équivalence au PFIPG (1 jour)	s. o.	s. o.	10	90	s. o.
Mise à jour des compétences du PFIPG	s. o.	s. o.	0	0	s. o.
Anciens diplômés IPQ (Mise à jour) (4 jours)	s. o.	s. o.	0	0	s. o.
<b>Enquête policière</b>					
Programme de formation initiale en enquête policière – Cheminement par blocs de cours	s. o.	19	442	26 420	75
Programme de formation initiale en enquête policière – Cheminement régulier	s. o.	15	449	20 631	
<b>Enquête policière – BEI</b>					
Programme de formation des enquêteurs du Bureau des enquêtes indépendantes	s. o.	4	18	1 428	0
<b>Gestion policière</b>					
Programme de formation initiale en gestion policière	s. o.	17	241	17 313	4
<b>Total partiel – Formations initiales</b>	<b>9</b>	<b>55</b>	<b>1 812</b>	<b>383 410</b>	<b>710</b>
<b>Perfectionnement professionnel</b>					
<b>Patrouille-gendarmerie (inclut la formation donnée par le réseau de moniteurs)</b>					
Formation en pédagogie	s. o.	19	136	5 312	s. o.
Activités du patrouilleur et sécurité routière	s. o.	791	3 142	57 308	s. o.
Appareils de mesure du taux d'alcool	s. o.	230	1 359	13 222	s. o.
Intervention tactique, intervention physique et armes à feu	s. o.	195	962	30 311	s. o.
<b>Enquête policière</b>	s. o.	64	925	30 519	s. o.
<b>Gestion policière</b>	s. o.	25	359	6 675	s. o.
<b>Séminaires et colloques</b>	s. o.	4	303	2 358	s. o.
<b>Total partiel – Perfectionnement professionnel</b>	<b>s. o.</b>	<b>1 328</b>	<b>7 186</b>	<b>145 705</b>	<b>s. o.</b>
<b>Formation sur mesure</b>					
<b>Premières Nations</b>					
Programme de formation initiale en patrouille-gendarmerie	0	s. o.	0	0	0
Programme de formation des constables spéciaux autochtones	0	s. o.	0	0	0
Équivalence au PFIPG (1 jour)	s. o.	s. o.	2	18	2
Équivalence au PFIPG (3 jours)	s. o.	s. o.	2	54	2
Équivalence constables spéciaux à PFIPG	s. o.	1	6	252	6
Perfectionnement professionnel (patrouille-gendarmerie, enquête et gestion)	s. o.	39	254	6 309	s. o.
Certificat en gestion des organisations (gestion policière)	s. o.	0	0	0	s. o.
<b>Autres clientèles</b>					
Programme de formation initiale des contrôleurs routiers	1	s. o.	20	14 200	20
Programme de formation de base des constables spéciaux du MSP	0	s. o.	0	0	0
Programme d'intégration à la fonction d'agent des services correctionnels	5	s. o.	287	110 208	249
Programme de formation des gestionnaires de premier niveau du MSP	3	s. o.	120	9 920	120
Programme de formation des gestionnaires de 1 <sup>er</sup> niveau - SC	1	s. o.	3	240	3
Programme de formation initiale des inspecteurs de la STM	0	s. o.	0	0	0
Programme d'actualisation des inspecteurs de la STM	0	s. o.	0	0	0
Programme de formation des moniteurs en convoyage de biens de valeur	1	s. o.	1	160	1
Programme d'intégration à la fonction d'inspecteur de l'AMT	0	s. o.	0	0	0
Programme d'actualisation des inspecteurs de l'AMT	0	s. o.	0	0	0
Perfectionnement professionnel (incluant les programmes de formation universitaire)	s. o.	s. o.	645	18 046	s. o.
<b>Séminaires et colloques**</b>	0	s. o.	48	336	s. o.
<b>Total partiel – Formation sur mesure</b>	<b>11</b>	<b>40</b>	<b>1 388</b>	<b>159 743</b>	<b>403</b>
<b>Total général des formations offertes à l'École</b>	<b>20</b>	<b>1 423</b>	<b>10 386</b>	<b>688 858</b>	<b>1 113</b>

<sup>1</sup> Apprenant ayant répondu aux exigences menant à l'obtention d'un diplôme d'un programme de formation.



Afin de démontrer l'intérêt des policiers envers la professionnalisation de la fonction policière, les données relatives aux cours de niveau universitaire suivis pendant l'exercice sont présentées de manière distincte dans les tableaux suivants.

Tableau 2 Fréquentation des cours universitaires	2017-2018		2016-2017	
	Nombre de groupes	Nombre d'inscriptions	Nombre de groupes	Nombre d'inscriptions
Microprogramme de premier cycle en Bureau des enquêtes indépendantes (BEI)	5	69	4	18
Programmes universitaires en sécurité publique incluant : programme court en enquête policière, programme court en gestion policière, certificat en intervention policière, certificat en enquête policière, certificat en gestion policière, baccalauréat en sécurité publique	60	1 270	51	1 306
Autorisation d'études hors établissement	s. o.	327	s. o.	280
Reconnaissance d'acquis scolaires	s. o.	49	s. o.	47
Reconnaissance d'acquis expérientiels	s. o.	3	s. o.	15
<b>Total de la fréquentation des cours universitaires</b>	<b>65</b>	<b>1 718</b>	<b>55</b>	<b>1 666</b>

Tableau 3 Admissions aux programmes universitaires en sécurité publique	2017-2018		2016-2017	
	Nombre d'admissions	Nombre de diplômés UQTR	Nombre d'admissions	Nombre de diplômés UQTR
Microprogramme de premier cycle en intervention policière	0	0	5	1
Microprogramme de premier cycle en Bureau des enquêtes indépendantes (BEI)	12	19	2	0
Programme court en enquête policière	271	83	303	75
Programme court en gestion policière	138	20	64	4
Certificat en intervention policière	160	29	121	13
Certificat en enquête policière	197	12	143	9
Certificat en gestion policière	35	2	42	11
Baccalauréat en sécurité publique	63	8	87	10
<b>Total des admissions aux programmes universitaires en sécurité publique</b>	<b>876</b>	<b>173</b>	<b>767</b>	<b>123</b>



Tableau 4 Statistiques sommaires du nombre d'heures-personnes par rapport aux différentes formations	2017-2018		2016-2017	
	Nombre d'heures-personnes	%	Nombre d'heures-personnes	%
<b>Formations initiales</b>				
Patrouille-gendarmerie (PFIGP) (équivalences au PFIGP incluses)	317 258	42 %	317 618	46 %
Enquête policière (PFIEP)	55 861	7 %	47 051	7 %
Programme de formation des enquêteurs du Bureau des enquêtes indépendantes	4 523	1,0 %	1 428	0,2 %
Gestion policière (PFIGP)	18 575	2 %	17 313	3 %
<b>Total partiel</b>	<b>396 217</b>	<b>52 %</b>	<b>383 410</b>	<b>56 %</b>
<b>Perfectionnement professionnel</b>				
Patrouille-gendarmerie	114 419	15 %	106 153	15 %
Enquête policière	41 479	5 %	30 519	4 %
Gestion policière	5 306	1 %	6 675	1 %
Séminaires et colloques	1 960	0,3 %	2 358	0,3 %
<b>Total partiel</b>	<b>163 164</b>	<b>21 %</b>	<b>145 705</b>	<b>20 %</b>
<b>Formation sur mesure</b>				
Premières Nations (tous programmes confondus)	11 076	1 %	6 633	1 %
MSP, STM, AMT, Services correctionnels, contrôleurs routiers, convoyage de biens de valeur (tous programmes confondus)	170 407	23 %	134 728	20 %
Autres clientèles (tous programmes confondus)	24 502	3 %	18 046	3 %
Séminaires et colloques	147	0,02 %	336	0,05 %
<b>Total partiel</b>	<b>206 132</b>	<b>27 %</b>	<b>159 743</b>	<b>24 %</b>
<b>TOTAL</b>	<b>765 513</b>	<b>100 %</b>	<b>688 858</b>	<b>100 %</b>

Tableau 5 Profil des clientèles	2017-2018			2016-2017			2015-2016			2014-2015			2013-2014		
	PFIPG	PP	FSM	PFIPG	PP	FSM	PFIPG	PP	FS	PFIPG	PP	FSM	PFIPG	PP	FSM
Âge moyen	24	37	28	24	37	32	23	36	28	23	35	28	23	35	28
	<i>n<sup>bre</sup></i>	%		<i>n<sup>bre</sup></i>	%		<i>n<sup>bre</sup></i>	%		<i>n<sup>bre</sup></i>	%		<i>n<sup>bre</sup></i>	%	
Hommes	425	65,4 %		432	66,2 %		456	70,3 %		431	66,5 %		460	70,8 %	
Hommes - Autochtones	2	0,3 %		3	0,5 %		2	0,3 %		1	0,2 %		3	0,5 %	
Hommes - Communautés culturelles	s. o.	s. o.		s. o.	s. o.		s. o.	s. o.		s. o.	s. o.		19	2,9 %	
Hommes - Minorités visibles	25	3,8 %		21	3,2 %		16	2,5 %		20	3,1 %		2	0,3 %	
Hommes - Minorités ethniques	9	1,4 %		10	1,5 %		9	1,4 %		7	1,1 %		nd	nd	
<b>Total - Hommes</b>	<b>461</b>	<b>70,9 %</b>		<b>466</b>	<b>71,4 %</b>		<b>483</b>	<b>74,5 %</b>		<b>459</b>	<b>70,9 %</b>		<b>484</b>	<b>74,5 %</b>	
Femmes	174	26,8 %		178	27,3 %		155	23,9 %		184	28,4 %		158	24,3 %	
Femmes - Autochtones	3	0,5 %		2	0,3 %		1	0,2 %		1	0,15 %		0	0,0 %	
Femmes - Communautés culturelles	s. o.	s. o.		s. o.	s. o.		s. o.	s. o.		s. o.	s. o.		5	0,7 %	
Femmes - Minorités visibles	7	1 %		3	0,5 %		8	1,2 %		3	0,46 %		3	0,5 %	
Femmes - Minorités ethniques	5	0,8 %		3	0,5 %		1	0,2 %		1	0,15 %		nd	nd	
<b>Total - Femmes</b>	<b>189</b>	<b>29,1 %</b>		<b>186</b>	<b>28,5 %</b>		<b>165</b>	<b>25,5 %</b>		<b>189</b>	<b>29,2 %</b>		<b>166</b>	<b>25,5 %</b>	
<b>Total hommes/femmes</b>	<b>650</b>	<b>100 %</b>		<b>652</b>	<b>100 %</b>		<b>648</b>	<b>100 %</b>		<b>648</b>	<b>100 %</b>		<b>650</b>	<b>100 %</b>	
<b>Total autochtones, minorités et communautés culturelles</b>		<b>7,8 %</b>			<b>6,5 %</b>			<b>5,7 %</b>			<b>5,1 %</b>			<b>4,9 %</b>	

NOTE – L'identification de la provenance culturelle est effectuée, de façon volontaire, seulement au programme de formation initiale en patrouille-gendarmerie.



Tableau 6 Statistiques sommaires des activités de formation offertes sur le campus, hors établissement, en déconcentration, en ligne et à distance (centre de formation)  Statistiques selon le pourcentage du nombre d'heures-personnes	Activités de formation offertes 2017-2018									Total	
	Par l'École sur le campus		Par l'École hors établissement		En déconcentration par le réseau d'instructeurs et moniteurs accrédités ENPQ		À titre indicatif <sup>1</sup>			Nombre d'heures-pers. (100 %)	
							En ligne	À distance (centre de formation)			
<b>FORMATIONS INITIALES</b>											
Patrouille-gendarmerie	317 258	100 %	0	0 %	0	0 %	20 426	6 %	0	0 %	317 258
Enquête policière	27 943	50 %	27 918	50 %	0	0 %	1 800 <sup>2</sup>	3 %	0	0 %	55 861
Programme de formation des enquêteurs du BEI	1 352	30 %	3 171	70 %	0	0 %	855	19 %	0	0 %	4 523
Gestion policière	15 200	82 %	3 375	18 %	0	0 %	0	0 %	0	0 %	18 575
<b>Total partiel</b>	<b>361 753</b>	<b>91 %</b>	<b>34 464</b>	<b>9 %</b>	<b>0</b>	<b>0 %</b>	<b>23 081</b>	<b>6 %</b>	<b>0</b>	<b>0 %</b>	<b>396 217</b>
<b>PERFECTIONNEMENT PROFESSIONNEL</b>											
Patrouille-gendarmerie	55 432	49 %	11 780	10 %	47 207	41 %	3 122	2,73 %	0	0 %	114 419
Enquête policière	30 814	74 %	10 665	26 %	0	0 %	3 272	8 %	0	0 %	41 479
Gestion policière	3 613	68 %	1 693	32 %	0	0 %	0	0 %	0	0 %	5 306
Séminaires et colloques	1 960	100 %	0	0 %	0	0 %	0	0 %	0	0 %	1 960
<b>Total partiel</b>	<b>91 819</b>	<b>56 %</b>	<b>24 138</b>	<b>15 %</b>	<b>47 207</b>	<b>29 %</b>	<b>6 394</b>	<b>4 %</b>	<b>0</b>	<b>0 %</b>	<b>163 160</b>
<b>PREMIÈRES NATIONS</b>											
Programme de formation initiale en patrouille-gendarmerie (autochtone)	5 600	100 %	0	0 %	0	0 %	487	9 %	0	0 %	5 600
Programme de formation initiale de constable spécial	0	0 %	0	0 %	0	0 %	0	0 %	0	0 %	0
Certificat en gestion des organisations (gestion policière)	0	0 %	0	0 %	0	0 %	0	0 %	0	0 %	0
Perfectionnement professionnel – Patrouille-gendarmerie	962	21 %	3 441	74 %	236	5 %	0	0 %	0	0 %	4 639
Perfectionnement professionnel – Enquête policière	112	45 %	135	55 %	0	0 %	0	0 %	0	0 %	247
Perfectionnement professionnel – Gestion policière	457	100 %	0	0 %	0	0 %	7	2 %	0	0 %	457
Perfectionnement professionnel – Séminaires et colloques	133	100 %	0	0 %	0	0 %	0	0 %	0	0 %	133
<b>Total partiel</b>	<b>7 264</b>	<b>66 %</b>	<b>3 576</b>	<b>32 %</b>	<b>236</b>	<b>2 %</b>	<b>494</b>	<b>4,5 %</b>	<b>0</b>	<b>0 %</b>	<b>11 076</b>
<b>AUTRES CLIENTÈLES</b>											
Programme de formation initiale des contrôleurs routiers	34 752	100 %	0	0 %	0	0 %	0	0 %	0	0 %	34 752
Programme de formation de base des constables spéciaux du MSP	23 427	100 %	0	0 %	0	0 %	0	0 %	0	0 %	23 427
Programme d'intégration fonction agent des services correctionnels	93 568	90 %	10 880	10 %	0	0 %	0	0 %	0	0 %	104 448
Programme formation gestionnaires de 1 <sup>er</sup> niveau du MSP	160	100 %	0	0 %	0	0 %	0	0 %	0	0 %	160
Programme formation des gestionnaires de 1 <sup>er</sup> niveau - SC	1 680	100 %	0	0 %	0	0 %	0	0 %	0	0 %	1 680
Programme de formation initiale inspecteurs de la STM	5 460	92 %	480	8 %	0	0 %	0	0 %	0	0 %	5 940
Programme d'actualisation des inspecteurs de la STM	0	0 %	0	0 %	0	0 %	0	0 %	0	0 %	0
Programme de formation des moniteurs en convoyage de biens de valeur	0	0 %	0	0 %	0	0 %	0	0 %	0	0 %	0
Programme d'intégration fonction d'inspecteur de l'AMT	0	0 %	0	0 %	0	0 %	0	0 %	0	0 %	0
Programme d'actualisation des inspecteurs de l'AMT	0	0 %	0	0 %	0	0 %	0	0 %	0	0 %	0
Perfectionnement professionnel intervention en sécurité publique	2 853	46 %	2 726	44 %	582	10 %	14	0,2 %	0	0 %	6 161
Perfectionnement professionnel – Enquête	4 694	42 %	6 486	58 %	0	0 %	60	0,5 %	0	0 %	11 180
Perfectionnement professionnel – Gestion	3 840	54 %	3 321	46 %	0	0 %	0	0 %	0	0 %	7 161
Perfectionnement professionnel – Séminaires et colloques	147	100 %	0	0 %	0	0 %	0	0 %	0	0 %	147
<b>Total partiel</b>	<b>170 581</b>	<b>87 %</b>	<b>23 893</b>	<b>12 %</b>	<b>582</b>	<b>1 %</b>	<b>74</b>	<b>0 %</b>	<b>0</b>	<b>0 %</b>	<b>195 056</b>
<b>TOTAL</b>	<b>631 417</b>	<b>83 %</b>	<b>86 071</b>	<b>11 %</b>	<b>48 025</b>	<b>6 %</b>	<b>30 043</b>	<b>4 %</b>	<b>0</b>	<b>0 %</b>	<b>765 513</b>

## DÉFINITIONS

**Les formations sur le campus** sont des activités de formation professionnelle de l'École réalisées sur son campus de Nicolet.

**Les formations en mode hors établissement** sont des activités de formation professionnelle de l'École réalisées à l'extérieur de son établissement et de ses antennes.

**Les formations en mode déconcentration** sont des activités de formation professionnelle de l'École réalisées par le réseau d'instructeurs, de moniteurs ou de personnes dûment qualifiées par l'École.

**Les formations en ligne** sont des activités de formation professionnelle de l'École réalisées partiellement ou entièrement par l'entremise d'un moyen d'apprentissage électronique, comme la plateforme de formation en ligne de l'École.

**Les formations dans les antennes** sont des activités de formation professionnelle de l'École réalisées dans l'une de ses antennes accréditées à la suite d'une entente.

**Les formations à distance – centres de formation** sont des activités de formation professionnelle de l'École réalisées à distance en connectivité avec le campus et un autre lieu.

<sup>1</sup> Il est à noter que les heures réalisées par le mode en ligne ou à distance sont incluses dans les activités de formation.

<sup>2</sup> Dans le cadre du programme de formation initiale en enquête policière, le cours *Éléments d'éthique appliquée* (ETA-100) peut être en partie suivi en ligne.





Tableau 6 (suite) Statistiques sommaires des activités de formation offertes sur le campus, hors établissement, en déconcentration, en ligne et à distance (centre de formation)  Statistiques selon le pourcentage du nombre d'heures-personnes	Activités de formation offertes 2016-2017										Total
	Par l'École sur le campus		Par l'École hors établissement		En déconcentration par le réseau d'instructeurs et moniteurs accrédités ENPQ		À titre indicatif <sup>1</sup>				Nombre d'heures-pers. (100 %)
							En ligne	À distance (centre de formation)			
<b>Formations initiales</b>											
Patrouille-gendarmerie	317 618	100 %	0	0 %	0	0 %	28 851	9 %	0	0 %	317 618
Enquête policière	28 267	60 %	18 784	40 %	0	0 %	1 710 <sup>2</sup>	4 %	0	0 %	47 051
Programme de formation des enquêteurs du Bureau des enquêtes indépendantes	624	44 %	804	56 %	0	0 %	0	0 %	0	0 %	1 428
Gestion policière	12 490	72 %	4 823	28 %	0	0 %	0	0 %	0	0 %	17 313
<b>Total partiel</b>	<b>358 999</b>	<b>94 %</b>	<b>24 411</b>	<b>6 %</b>	<b>0</b>	<b>0 %</b>	<b>30 561</b>	<b>13 %</b>	<b>0</b>	<b>0 %</b>	<b>383 410</b>
<b>Perfectionnement professionnel</b>											
Patrouille-gendarmerie	43 407	41 %	11 335	11 %	51 411	48 %	84	0,08 %	0	0 %	106 153
Enquête policière	20 887	68 %	9 632	32 %	0	0 %	1 249	4 %	0	0 %	30 519
Gestion policière	3 652	55 %	3 023	45 %	0	0 %	0	0 %	0	0 %	6 675
Séminaires et colloques	2 358	100 %	0	0 %	0	0 %	0	0 %	30	1 %	2 358
<b>Total partiel</b>	<b>70 304</b>	<b>48 %</b>	<b>23 990</b>	<b>17 %</b>	<b>51 411</b>	<b>35 %</b>	<b>1 333</b>	<b>4 %</b>	<b>30</b>	<b>1 %</b>	<b>145 705</b>
<b>Premières Nations</b>											
Programme de formation initiale en patrouille-gendarmerie (autochtone)	324	100 %	0	0 %	0	0 %	0	0 %	0	0 %	324
Programme de formation initiale de constables spéciaux	0	0 %	0	0 %	0	0 %	0	0 %	0	0 %	0
Certificat en gestion des organisations (gestion policière)	0	0 %	0	0 %	0	0 %	0	0 %	0	0 %	0
Perfectionnement professionnel – Patrouille-gendarmerie	3 674	59 %	2 464	40 %	96	1 %	0	0 %	0	0 %	6 234
Perfectionnement professionnel – Enquête policière	0	0 %	40	100 %	0	0 %	0	0 %	0	0 %	40
Perfectionnement professionnel – Gestion policière	0	0 %	0	0 %	0	0 %	0	0 %	0	0 %	0
Perfectionnement professionnel – Séminaires et colloques	35	100 %	0	0 %	0	0 %	0	0 %	0	0 %	35
<b>Total partiel</b>	<b>4 033</b>	<b>61 %</b>	<b>2 504</b>	<b>38 %</b>	<b>96</b>	<b>1 %</b>	<b>0</b>	<b>0 %</b>	<b>0</b>	<b>0 %</b>	<b>6 633</b>
<b>Autres clientèles</b>											
Programme de formation initiale des contrôleurs routiers	14 200	100 %	0	0 %	0	0 %	0	0 %	0	0 %	14 200
Programme de formation de base des constables spéciaux du MSP	0	0 %	0	0 %	0	0 %	0	0 %	0	0 %	0
Programme d'intégration fonction agent des Services correctionnels	98 728	90 %	11 480	10 %	0	0 %	0	0 %	0	0 %	110 208
Programme de formation des gestionnaires de 1 <sup>er</sup> niveau du MSP	9 920	100 %	0	0 %	0	0 %	0	0 %	0	0 %	9 920
Programme de formation des gestionnaires de 1 <sup>er</sup> niveau - SC	240	100 %	0	0 %	0	0 %	0	0 %	0	0 %	240
Programme de formation initiale des inspecteurs de la STM	0	0 %	0	0 %	0	0 %	0	0 %	0	0 %	0
Programme d'actualisation des inspecteurs de la STM	0	0 %	0	0 %	0	0 %	0	0 %	0	0 %	0
Programme de formation des moniteurs en convoyage de biens de valeur	160	100 %	0	0 %	0	0 %	0	0 %	0	0 %	160
Programme d'intégration fonction inspecteur de l'AMT	0	0 %	0	0 %	0	0 %	0	0 %	0	0 %	0
Programme d'actualisation des inspecteurs de l'AMT	0	0 %	0	0 %	0	0 %	0	0 %	0	0 %	0
Perfectionnement professionnel intervention en sécurité publique	2 784	56 %	2 129	42 %	102	2 %	0	0 %	0	0 %	5 015
Perfectionnement professionnel – Enquête	7 530	63 %	4 376	37 %	0	0 %	237	2 %	0	0 %	11 906
Perfectionnement professionnel – Gestion	45	4 %	1 080	96 %	0	0 %	0	0 %	0	0 %	1 125
Perfectionnement professionnel – Séminaires et colloques	336	100 %	0	0 %	0	0 %	0	0 %	0	0 %	336
<b>Total partiel</b>	<b>133 943</b>	<b>87 %</b>	<b>19 065</b>	<b>12 %</b>	<b>102</b>	<b>0,1 %</b>	<b>237</b>	<b>0 %</b>	<b>0</b>	<b>0 %</b>	<b>153 110</b>
<b>TOTAL</b>	<b>567 279</b>	<b>82 %</b>	<b>69 970</b>	<b>10 %</b>	<b>51 609</b>	<b>8 %</b>	<b>32 131</b>	<b>5 %</b>	<b>30</b>	<b>0,004 %</b>	<b>688 858</b>

## DÉFINITIONS

**Les formations sur le campus** sont des activités de formation professionnelle de l'École réalisées sur son campus de Nicolet.

**Les formations en mode hors établissement** sont des activités de formation professionnelle de l'École réalisées à l'extérieur de son établissement et de ses antennes.

**Les formations en mode déconcentration** sont des activités de formation professionnelle de l'École réalisées par le réseau d'instructeurs, de moniteurs ou de personnes dûment qualifiées par l'École.

**Les formations en ligne** sont des activités de formation professionnelle de l'École réalisées partiellement ou entièrement par l'entremise d'un moyen d'apprentissage électronique, comme la plateforme de formation en ligne de l'École.

**Les formations dans les antennes** sont des activités de formation professionnelle de l'École réalisées dans l'une de ses antennes accréditées à la suite d'une entente.

**Les formations à distance – centres de formation** sont des activités de formation professionnelle de l'École réalisées à distance en connectivité avec le campus et un autre lieu.

<sup>1</sup> Il est à noter que les heures qui sont réalisées par le mode en ligne ou à distance sont incluses dans les activités de formation.

<sup>2</sup> Dans le cadre du programme de formation initiale en enquête policière, le cours *Éléments d'éthique appliquée* (ETA-100) peut-être en partie suivi en ligne.



# Participation des clientèles



## Participation des clientèles

### Statistiques de la clientèle des corps de police du Québec

Tableau 7 Formations offertes	2017-2018		2016-2017		Écart selon le nombre d'heures-pers.
	Nombre d'inscriptions	Nombre d'heures-pers.	Nombre d'inscriptions	Nombre d'heures-pers.	
<b>FORMATIONS INITIALES</b>					%
Patrouille-gendarmerie	669	317 258	662	317 618	
Enquête policière	1 024	55 861	891	47 051	↑ 8 810 18,7 % ❶
Enquête policière - BEI	69	4 523	18	1 428	↑ 3 095 216,7 %
Gestion policière	246	18 575	241	17 313	↑ 1 262 7,3 %
<b>PERFECTIONNEMENT PROFESSIONNEL</b>					
Patrouille-gendarmerie	6 199	108 770	5 463	100 841	↑ 7 929 7,9 %
Enquête policière	1 836	41 479	925	30 519	↑ 10 960 35,9 % ❷
Gestion policière	284	5 306	359	6 675	↓ 1 369 20,5 % ❸
Formation en pédagogie	148	5 649	136	5 312	↑ 337 6,3 %
Séminaires et colloques	280	1 960	303	2 358	↓ 398 16,9 %

❶ Ajout de formations *Activité d'intégration enquête* au calendrier.

❷ Ajout de nouvelles formations, par exemple : *Enquêtes sur les drogues et Techniques d'enquête sur les crimes majeurs*.

❸ Nouvelle offre de formation en gestion.

### Statistiques de la clientèle des Premières Nations

Tableau 8 Formations offertes	2017-2018		2016-2017		Écart selon le nombre d'heures-pers.
	Nombre d'inscriptions	Nombre d'heures-pers.	Nombre d'inscriptions	Nombre d'heures-pers.	
<b>Formations initiales</b>					%
Patrouille-gendarmerie (incluant les équivalences)	25	5 600	10	324	↑ 5 276 1 628,4 % ❶
<b>Perfectionnement professionnel</b>					
Patrouille-gendarmerie	309	4 639	233	5 754	↓ 1 115 19,4 % ❷
Enquête policière	15	457	5	40	↑ 417 1 042,5 %
Gestion policière	7	247	0	0	↑ 247
Formation en pédagogie	0	0	12	480	↓ 480
Séminaires et colloques	19	133	4	35	↑ 98 280,0 %

❶ Formation de deux cohortes, ainsi qu'attribution d'équivalences au PFIG.

❷ Forte demande de formation en tireur actif et sur l'utilisation de l'arme à impulsions électriques.



## Statistiques des autres clientèles

Tableau 9 Formations offertes	2017-2018		2016-2017		Écart selon le nombre d'heures-pers.	
	Nombre d'inscriptions	Nombre d'heures-pers.	Nombre d'inscriptions	Nombre d'heures-pers.		
<b>Formations initiales</b>						
					%	
Contrôleurs routiers de la Société de l'assurance automobile du Québec (SAAQ)	48	34 752	20	14 200	↑	20 552 144,7 % ❶
Constables spéciaux du MSP	47	23 427	0	0	↑	23 427
Agents des services correctionnels	272	104 448	287	110 208	↓	5 760 5,2 %
Programme de formation des gestionnaires de 1 <sup>er</sup> niveau du MSP – Services correctionnels	2	160	120	9 920	↓	9 760 98,4 % ❷
Programme de formation des gestionnaires de 1 <sup>er</sup> niveau – Services correctionnels	21	1 680	3	240	↑	1 440 600,0 % ❷
Inspecteurs de la Société de transport de Montréal (STM)	12	5 940	0	0	↑	5 940 ❸
Moniteurs en convoyage de biens de valeur	0	0	1	160	↓	160
<b>Perfectionnement professionnel</b>						
Intervention en sécurité publique <sup>1</sup>	337	6 161	289	5 015	↑	1 146 22,9 %
Enquête	356	11 180	331	11 906	↓	726 6,1 %
Gestion	299	7 161	25	1 125	↑	6 036 536,5 % ❸
Séminaires et colloques	21	147	48	336	↓	189 56,3 %

❶ Forte demande de nouvelles ressources de la part de Contrôle routier Québec.

❷ Programme modifié et nouvellement codifié à la demande des services correctionnels.

❸ Les résultats varient en fonction de la demande des clientèles.

<sup>1</sup> Incluant intervention physique, pédagogie, sécurité routière, etc.



# Statistiques détaillées



## Statistiques détaillées

### Formation initiale en patrouille-gendarmerie

Tableau 10 Formation initiale en patrouille-gendarmerie Répartition des inscriptions	2017-2018				2016-2017			
	Nombre de cohortes	Nombre d'inscriptions	Nombre d'heures-pers.	Taux de réussite	Nombre de cohortes	Nombre d'inscriptions	Nombre d'heures-pers.	Taux de réussite
PFIGG	9	650	316 995	98 %	9	652	317 528	97 %
Équivalence au PFIGG (5 jours)	s. o.	2	64	s. o.	s. o.	0	0	s. o.
Équivalence au PFIGG (1 jour)	s. o.	14	112	s. o.	s. o.	10	90	s. o.
Mise à jour des compétences du PFIGG	s. o.	3	87	s. o.	s. o.	0	0	s. o.
Anciens diplômés IPQ (mise à jour) (4 jours)	s. o.	0	0	s. o.	s. o.	0	0	s. o.
<b>TOTAL</b>	<b>9</b>	<b>669</b>	<b>317 258</b>	<b>s. o.</b>	<b>9</b>	<b>662</b>	<b>317 618</b>	<b>s. o.</b>

Tableau 11 Formation initiale en patrouille-gendarmerie Sanction	2017-2018		2016-2017	
	Nombre	Pourcentage	Nombre	Pourcentage
Réussite du programme sans reprise	269	41,4 %	330	50,6 %
Réussite du programme avec reprise	368	56,6 %	301	46,2 %
En attente d'une formation d'appoint	0	0,0 %	0	0,0 %
Échec du programme	2	0,3 %	3	0,5 %
Interruption temporaire du programme	7	1,1 %	6	0,9 %
Abandon du programme	4	0,6 %	12	1,8 %
<b>TOTAL</b>	<b>650</b>	<b>100 %</b>	<b>652</b>	<b>100 %</b>

Tableau 12 Formation initiale en patrouille-gendarmerie Répartition des inscriptions selon le sexe	2017-2018				2016-2017			
	Hommes		Femmes		Hommes		Femmes	
	Nombre d'inscriptions	Pourcentage	Nombre d'inscriptions	Pourcentage	Nombre d'inscriptions	Pourcentage	Nombre d'inscriptions	Pourcentage
PFIGG	461	70,9 %	189	29,1 %	466	71,5 %	186	28,5 %
<b>TOTAL</b>	<b>650</b>	<b>100 %</b>	<b>100 %</b>	<b>652</b>	<b>100 %</b>	<b>100 %</b>	<b>100 %</b>	

Tableau 13 Formation initiale en patrouille-gendarmerie	2017-2018	2016-2017
Moyenne d'âge	24	24





Tableau 14 Formation initiale en patrouille-gendarmerie Provenance des demandes d'équivalence	2017-2018		2016-2017	
	Nombre de demandes	Pourcentage	Nombre de demandes	Pourcentage
Atlantic Police Academy	0	0 %	0	0 %
École de la Gendarmerie royale du Canada	16	84 %	10	100 %
Justice Institute of British Columbia	0	0 %	0	0 %
Ontario Police College	0	0 %	0	0 %
Anciens diplômés Institut de police du Québec (mise à jour)	3	16 %	0	0 %
Autre	0	0 %	0	0 %
<b>TOTAL</b>	<b>19</b>	<b>100 %</b>	<b>10</b>	<b>100 %</b>

Tableau 15 Formation initiale en patrouille-gendarmerie Profil d'admission	2017-2018		2016-2017	
	Nombre d'inscriptions	Pourcentage	Nombre d'inscriptions	Pourcentage
Aspirants policiers titulaires d'un DEC en Techniques policières	623	96 %	624	96 %
Aspirants policiers titulaires d'un DEC en Techniques policières et détenteurs d'une promesse d'embauche au moment de l'admission	0	0 %	0	0 %
Aspirants policiers titulaires d'une AEC en Techniques policières et détenteurs d'une promesse d'embauche au moment de l'admission	27	4 %	28	4 %
<b>TOTAL</b>	<b>650</b>	<b>100 %</b>	<b>652</b>	<b>100 %</b>

Tableau 16 Formation initiale en patrouille-gendarmerie Provenance des aspirants policiers selon l'établissement d'enseignement collégial	2017-2018		2016-2017	
	Nombre d'inscriptions	Pourcentage	Nombre d'inscriptions	Pourcentage
Collège Ahuntsic	108	17 %	101	16 %
Collège d'Alma	40	6 %	39	6 %
Collège de l'Abitibi-Témiscamingue	14	2 %	13	2 %
Collège de l'Outaouais	47	7 %	42	6 %
Collège de Maisonneuve	90	14 %	84	13 %
Collège de Rimouski	42	6,5 %	40	6 %
Collège de Sherbrooke	42	6,5 %	45	7 %
Collège de Trois-Rivières	42	6,5 %	59	9 %
Collège Ellis	49	7,5 %	54	8 %
Collège Garneau	50	7,6 %	52	8 %
Collège John-Abbott	55	8,4 %	50	8 %
Collège Notre-Dame-de-Foy	71	11 %	73	11 %
<b>TOTAL</b>	<b>650</b>	<b>100 %</b>	<b>652</b>	<b>100 %</b>

Tableau 17 Programme de formation initiale en patrouille-gendarmerie Scolarité additionnelle*	2017-2018						2016-2017					
	Dip. univ. 1 <sup>er</sup> cycle	Dip. univ. 2 <sup>e</sup> cycle	DEC en sciences humaines	DEC en sciences de la nature	Autres DEC tech.	Total	Dip. univ. 1 <sup>er</sup> cycle	Dip. univ. 2 <sup>e</sup> cycle	DEC en sciences humaines	DEC en sciences de la nature	Autres DEC tech.	Total
Hommes	35	0	60	6	24	125	33	1	52	9	24	119
Femmes	24	0	24	2	20	70	20	0	25	7	16	68
<b>TOTAL</b>	<b>59</b>	<b>0</b>	<b>84</b>	<b>8</b>	<b>44</b>	<b>195</b>	<b>53</b>	<b>1</b>	<b>77</b>	<b>16</b>	<b>40</b>	<b>187</b>

\* Aspirants policiers possédant d'autres diplômes de niveau collégial ou universitaire.



Tableau 18 Programme de formation initiale en patrouille-gendarmerie Renseignements sur les bénéficiaires de prêts et bourses	2017-2018					2016-2017				
	Prêts	% *	Bourses	% *	Total	Prêts	%*	Bourses	% *	Total
Nombre de bénéficiaires	81	12 %	12	2 %	93	76	12 %	15	2 %	91
Montant d'aide moyen	4 815 \$	s. o.	2 742 \$	s. o.	7 557 \$	5 049 \$	s. o.	3 034 \$	s. o.	8 083 \$
<b>MONTANT D'AIDE TOTAL</b>	<b>390 015 \$</b>	<b>s. o.</b>	<b>32 904 \$</b>	<b>s. o.</b>	<b>422 919 \$</b>	<b>383 715 \$</b>	<b>s. o.</b>	<b>45 510 \$</b>	<b>s. o.</b>	<b>429 225 \$</b>

\* Le pourcentage est calculé en fonction du nombre total d'inscriptions au programme de formation initiale en patrouille-gendarmerie (650 en 2017-2018 et 652 en 2016-2017).



## Formation initiale en enquête et en gestion policière

Tableau 19 Formation initiale en enquête et en gestion policière Répartition des inscriptions selon les programmes	2017-2018		2016-2017	
	Inscriptions aux cours	Nombre de diplômés au programme	Inscriptions aux cours	Nombre de diplômés au programme
Programme de formation initiale en enquête policière		83		75
Cheminement régulier (cours individuels)	544		449	
Cheminement par blocs de cours	480		442	
Programme de formation initiale en gestion policière	246	20	241	4
Autorisations d'études hors établissement (incluant les inscriptions à tous les programmes universitaires)	327	s. o.	280	s. o.
<b>TOTAL</b>	<b>1 597</b>	<b>103</b>	<b>1 412</b>	<b>79</b>

Tableau 20 Formation initiale en enquête et en gestion policière Répartition des inscriptions selon le sexe	2017-2018				2016-2017			
	Hommes		Femmes		Hommes		Femmes	
	Nombre d'inscriptions	Pourcentage	Nombre d'inscriptions	Pourcentage	Nombre d'inscriptions	Pourcentage	Nombre d'inscriptions	Pourcentage
Programme de formation initiale en enquête policière	609	59 %	415	41 %	550	62 %	341	38 %
Programme de formation initiale en gestion policière	203	83 %	43	17 %	191	79 %	50	21 %
<b>TOTAL</b>	<b>812</b>	<b>64 %</b>	<b>458</b>	<b>36 %</b>	<b>741</b>	<b>68 %</b>	<b>391</b>	<b>32 %</b>
<b>GRAND TOTAL</b>	<b>1 270 (100 %)</b>				<b>1 132 (100 %)</b>			

Tableau 21 Formation initiale en enquête et gestion policière 2017-2018																		
Nombre d'inscriptions par niveau de service	ENPQ		Autres		Niveau 1		Niveau 2		Niveau 3		Niveau 4		Niveau 5		Niveau 6		TOTAL	
	n <sup>bre</sup>	%	n <sup>bre</sup>	%	n <sup>bre</sup>	%	n <sup>bre</sup>	%	n <sup>bre</sup>	%	n <sup>bre</sup>	%	n <sup>bre</sup>	%	n <sup>bre</sup>	%	n <sup>bre</sup>	%
Enquête policière	0	0 %	47	5 %	41	4 %	174	17 %	135	13 %	70	7 %	369	36 %	188	18 %	1 024	100 %
Gestion policière	2	1 %	0	0 %	11	4 %	44	18 %	20	8 %	83	34 %	15	6 %	71	29 %	246	100 %

ENPQ : Personnel policier en prêt de service à l'École nationale de police du Québec ou aspirants policiers. Ces policiers proviennent des différents corps de police du Québec.

Autres : Formation universitaire en intervention policière – Diplômés du programme de formation initiale en patrouille-gendarmerie non actifs.

Niveau 1 : Service de police de la Ville de Bromont, Service de police de la Ville de Granby, Régie de police de Memphrémagog, Service de police de la Ville de Mont-Tremblant, Service de police de Saint-Jean-sur-Richelieu, Service de police de la Ville de Saint-Jérôme, Service de la Sûreté municipale de Thetford Mines.

Niveau 2 : Service de police de la Ville de Mercier, Service de police de la Ville de Blainville, Service de police de Châteauguay, Régie de police du Lac des Deux-Montagnes, Service de police de L'Assomption – Saint-Sulpice, Service de police de la Ville de Lévis, Service de police de la Ville de Mascouche, Service de police de Mirabel, Sécurité publique de la MRC des Collines-de-l'Outaouais, Service de police de Repentigny, Régie intermunicipale de police Richelieu-Saint-Laurent, Régie intermunicipale de police Roussillon, Service de sécurité publique de Saguenay, Service de police de la Ville de Sherbrooke, Service de police de la Ville de Saint-Eustache, Service de police de la Ville de Terrebonne, Régie intermunicipale de police Thérèse-De Blainville, Direction de la police de Trois-Rivières.

Niveau 3 : Service de police de la Ville de Gatineau, Service de police de Laval, Service de police de l'agglomération de Longueuil.

Niveau 4 : Service de police de la Ville de Québec.

Niveau 5 : Service de police de la Ville de Montréal.

Niveau 6 : Sûreté du Québec.



## Formation initiale en enquête policière

Tableau 22 Formation initiale en enquête policière (0599) – Cheminement par blocs de cours Statistiques par cours	2017-2018			2016-2017		
	Nombre de groupes	Nombre d'inscriptions	Nombre d'heures-personnes	Nombre de groupes	Nombre d'inscriptions	Nombre d'heures-personnes
DRT-1500 Droit pénal appliqué à l'enquête policière	3	86	3 870	3	92	4 140
CRI-1002 Processus d'enquête	3	82	3 936	3	92	4 416
ETA-100 Éléments d'éthique appliquée	2	79	3 555	2	76	3 420
GSP2600Z Analyse criminologique en enquête policière	2	78	3 510	2	76	3 420
CRI-1011 Activité d'intégration en enquête policière	14	155	16 120	9	106	11 024
<b>TOTAL</b>	<b>24</b>	<b>480</b>	<b>30 991</b>	<b>19</b>	<b>442</b>	<b>26 420</b>

Tableau 23 Formation initiale en enquête policière (0599) – Cheminement régulier (cours individuels) Statistiques par cours	2017-2018			2016-2017		
	Nombre de groupes	Nombre d'inscriptions	Nombre d'heures-personnes	Nombre de groupes	Nombre d'inscriptions	Nombre d'heures-personnes
DRT-1500 Droit pénal appliqué à l'enquête policière	4	153	6 885	4	112	5 040
CRI-1002 Processus d'enquête	5	130	6 240	5	142	6 816
ETA-100 Éléments d'éthique appliquée	3	118	5 310	3	113	5 085
GSP2600Z Analyse criminologique en enquête policière	4	143	6 435	3	82	3 690
<b>TOTAL</b>	<b>16</b>	<b>544</b>	<b>24 870</b>	<b>15</b>	<b>449</b>	<b>20 631</b>



Tableau 24 Formation initiale en enquête policière Cheminements régulier (cours individuel) et par blocs de cours (0599) Statistiques selon le lieu de diffusion	2017-2018		2016-2017	
	Nombre de groupes	Nombre d'inscriptions	Nombre de groupes	Nombre d'inscriptions
<b>École nationale de police du Québec</b>				
DRT-1500 Droit pénal appliqué à l'enquête policière	2	56	3	92
CRI-1002 Processus d'enquête	3	66	4	110
ETA-100 Éléments d'éthique appliquée	3	119	2	76
GSP2600Z Analyse criminologique en enquête policière	3	116	3	113
CRI-1011 Activité d'intégration en enquête policière	9	95	7	83
ETA-100 Éléments d'éthique appliquée <sup>~</sup>	1	40	1	38
<b>Cours hors établissement à Longueuil</b>				
DRT-1500 Droit pénal appliqué à l'enquête policière	0	0	4	112
ETA-100 Éléments d'éthique appliquée	1	38	2	75
CRI-1002 Processus d'enquête	4	116	3	86
GSP2600Z Analyse criminologique en enquête policière	1	53	2	45
CRI-1011 Activité d'intégration en enquête policière	0	0	2	23
<b>Cours hors établissement à Montréal</b>				
DRT-1500 Droit pénal appliqué à l'enquête policière	3	114	0	0
ETA-100 Éléments d'éthique appliquée	0	0	0	0
CRI-1002 Processus d'enquête	0	0	0	0
GSP2600Z Analyse criminologique en enquête policière	2	52	0	0
CRI-1011 Activité d'intégration en enquête policière	5	60	0	0
<b>Cours hors établissement à Québec</b>				
ETA-100 Éléments d'éthique appliquée	0	0	0	0
DRT-1500 Droit pénal appliqué à l'enquête policière	1	39	0	0
CRI-1002 Processus d'enquête	0	0	1	38
<b>Cours hors établissement au campus de l'UQTR à Drummondville</b>				
DRT-1500 Droit pénal appliqué à l'enquête policière	1	30	0	0
CRI-1002 Processus d'enquête	1	30	1	38
<b>TOTAL</b>	<b>40</b>	<b>1 024</b>	<b>35</b>	<b>929</b>

Tableau 25 Programme de formation des enquêteurs du Bureau des enquêtes indépendantes Statistiques par cours	2017-2018			2016-2017		
	Nombre de groupes	Nombre d'inscriptions	Nombre d'heures-personnes	Nombre de groupes	Nombre d'inscriptions	Nombre d'heures-personnes
DRT-1500 Droit pénal appliqué à l'enquête policière	1	12	540	1	4	180
CRI-1002 Processus d'enquête	1	13	624	1	3	144
ETA-100 Éthique appliquée <sup>~</sup>	1	19	855	0	0	0
CRI-1011 Activité d'intégration en enquête policière	1	13	1 352	1	6	624
CRI-1023 Fondements stratégiques de l'emploi de la force	1	12	1 152	1	5	480
<b>TOTAL</b>	<b>5</b>	<b>69</b>	<b>4 523</b>	<b>4</b>	<b>18</b>	<b>1 428</b>



Tableau 26 Programme de formation des enquêteurs du Bureau des enquêtes indépendantes Statistiques selon le lieu de diffusion	2017-2018		2016-2017	
	Nombre de groupes	Nombre d'inscriptions	Nombre de groupes	Nombre d'inscriptions
<b>École nationale de police du Québec</b>				
CRI-1011 Activité d'intégration en enquête policière	1	6	1	6
CRI-1023 Fondements stratégiques de l'emploi de la force	0	0	0	0
ETA-100 Éthique appliquée	1	19	0	0
<b>Cours hors établissement à Longueuil</b>				
DRT-1500 Droit pénal appliqué à l'enquête policière	1	12	1	4
ETA-130 Éthique appliquée et prise de décision	0	0	0	0
CRI-1002 Processus d'enquête	1	13	1	3
CRI-1023 Fondements stratégiques de l'emploi de la force	1	12	1	5
<b>TOTAL</b>	<b>5</b>	<b>69</b>	<b>4</b>	<b>18</b>

Tableau 27 Programme de formation des enquêteurs du Bureau des enquêtes indépendantes Répartition des inscriptions selon le sexe	2017-2018				2016-2017			
	Hommes		Femmes		Hommes		Femmes	
	Nombre d'inscriptions	Pourcentage	Nombre d'inscriptions	Pourcentage	Nombre d'inscriptions	Pourcentage	Nombre d'inscriptions	Pourcentage
Programme de formation des enquêteurs du Bureau des enquêtes indépendantes	20	29 %	49	71 %	12	67 %	6	33 %
<b>TOTAL</b>	<b>69 (100 %)</b>				<b>18 (100 %)</b>			



## Formation initiale en gestion policière

Tableau 28 Formation initiale en gestion policière Statistiques par cours	2017-2018			2016-2017		
	Nombre de groupes	Nombre d'inscriptions	Nombre d'heures-pers.	Nombre de groupes	Nombre d'inscriptions	Nombre d'heures-pers.
ADM-1010 Management des organisations	1	40	1 800	0	6	270
CRI-1019 Supervision d'enquêtes	5	46	4 416	4	24	2 304
GPE-1012 Développement des habiletés de direction	1	35	1 575	0	13	585
PPU-1039 Supervision de patrouille	10	91	8 736	6	83	7 968
PPU-1040 Activité d'immersion à la fonction de cadre de premier niveau	1	18	1 152	1	37	2 368
PPU-1041 Relations de travail dans les organisations policières	0	0	0	1	9	405
PPU-1042 Activité d'intégration en gestion policière	1	9	504	2	21	1 176
PPU-1043 Activité synthèse – Fonction de direction d'une organisation policière	1	7	392	1	7	392
PPU-1035 Activité d'intégration des fonctions de direction d'une organisation policière	0	0	0	0	0	0
<b>TOTAL</b>	<b>20</b>	<b>246</b>	<b>18 575</b>	<b>15</b>	<b>200</b>	<b>15 468</b>

Tableau 29 Formation initiale en gestion policière (0499) Statistiques selon le lieu de diffusion	2017-2018		2016-2017	
	Nombre de groupes	Nombre d'inscriptions	Nombre de groupes	Nombre d'inscriptions
<b>École nationale de police du Québec</b>				
PPU-1039 Supervision de patrouille	10	91	6	83
PPU-1040 Activité d'immersion à la fonction de cadre de premier niveau	1	18	1	17
PPU-1042 Activité d'intégration en gestion policière	1	9	2	21
PPU-1043 Activité synthèse – Fonction de direction d'une organisation policière	1	7	1	7
ETA-101 Prise de décision en situation difficile	0	0	1	18
CRI-1019 Supervision d'enquêtes	5	46	3	11
<b>Total partiel - Diffusion ENPQ</b>	<b>18</b>	<b>171</b>	<b>14</b>	<b>157</b>
<b>Cours hors établissement</b>				
ADM-1010 Management des organisations	1	40	0	6
CRI-1019 Supervision d'enquêtes	0	0	1	13
DRT-1003 Droit du travail	0	0	0	4
GPE-1004 Gestion des ressources humaines	0	0	0	15
GPE-1005 Comportement organisationnel : changement et intervention	0	0	0	1
GPE-1012 Développement des habiletés de direction	1	35	0	13
GPE-1013 Évaluation continue du rendement en milieu policier	0	0	0	1
PPU-1040 Activité d'immersion à la fonction de cadre de premier niveau	0	0	1	20
PPU-1041 Relations de travail dans les organisations policières	0	0	1	9
PSI-1007 Psychologie industrielle	0	0	0	2
<b>Total partiel - Diffusion hors établissement</b>	<b>2</b>	<b>75</b>	<b>3</b>	<b>84</b>
<b>TOTAL</b>	<b>20</b>	<b>246</b>	<b>17</b>	<b>241</b>



Tableau 30 Formation initiale en enquête et en gestion policière Statistiques d'inscriptions et de sanction	n <sup>bre</sup> inscr. aux cours depuis le début du programme	2017-2018		2016-2017	
		n <sup>bre</sup> inscr. aux cours pendant l'exercice	n <sup>bre</sup> de diplômes émis	n <sup>bre</sup> inscr. aux cours pendant l'exercice	n <sup>bre</sup> de diplômes émis
<b>PROGRAMMES DE FORMATION INITIALE</b>					
Formation initiale en enquête policière (diplôme ENPQ)					
Cheminement planifié	2 849	0	} 83	0	} 75
Cheminement par blocs de cours	3 258	480		442	
Cheminement régulier (cours individuels)	7 506	544		449	
Formation initiale en gestion policière (diplôme ENPQ)	3 220	246	20	241	4
Autorisations d'études hors établissement (incluant les inscriptions à tous les programmes universitaires)	s. o.	327	s. o.	280	s. o.
<b>TOTAL</b>	<b>16 833</b>	<b>1 597</b>	<b>103</b>	<b>1 412</b>	<b>79</b>





## Perfectionnement professionnel

Tableau 31 Perfectionnement professionnel Statistiques par cours	2017-2018			2016-2017		
	Nombre de groupes	Nombre d'inscriptions	Nombre d'heures-pers.	Nombre de groupes	Nombre d'inscriptions	Nombre d'heures-pers.
<b>PATROUILLE-GENDARMERIE</b>						
<b>Formation en pédagogie</b>						
COM-1005 Interventions pédagogiques	14	95	3 800	12	87	3 480
COM-1006 Animation et conférence	2	16	384	1	8	192
COM-1010 Intégration à la fonction d'instructeur	3	3	105	0	0	0
FOR-2051 Fondements stratégiques de l'emploi de la force	4	33	1 320	5	40	1 600
INS-3010 Interventions pédagogiques – L'instructeur	1	1	40	1	1	40
<b>Total partiel - Formation en pédagogie</b>	<b>24</b>	<b>148</b>	<b>5 649</b>	<b>19</b>	<b>136</b>	<b>5 312</b>
<b>Activité du patrouilleur et sécurité routière</b>						
<b>L'utilisateur</b>						
PAG-0013 Actualisation des connaissances juridiques du patrouilleur	37	940	6 580	4	74	518
PAG-0014 Intervenir auprès d'une personne dont l'état mental est perturbé	0	0	0	17	249	3 486
PAG-0015 Intervenir sécuritairement auprès d'une personne en crise	1	8	112			
PAG-1006 Actualisation des compétences du patrouilleur	4	86	6 880	3	61	4 880
PAG-2003 - Stratégies proactives	2	32	1 280	2	40	1 600
SER-0030 Inspection du système d'échappement d'une motocyclette	1	10	70	2	17	119
SER-1006 Code de la sécurité routière	1	24	960	2	35	1 400
SER-1036 Opération planifiée de contrôle routier	0	0	0	1	8	192
SER-1049 Épreuves de coordination des mouvements	44	197	4 728	40	244	5 856
SER-1056 Conduire un véhicule de police – Niveau 2	1	9	360	1	8	320
SER-2031 Agent évaluateur	4	43	3 440	1	13	1 040
SER-2037 Agent évaluateur – Requalification	12	35	140	11	35	140
SER-2041 Journée d'information – Agent évaluateur	1	74	518	0	0	0
SER-2042 Journée d'information – Personnes-ressources en matière d'alcootest	0	0	0	1	62	434
SER-2043 Agent évaluateur – Pratique	15	85	2 040	2	8	192
<b>Le moniteur</b>						
SER-2036 Épreuves de coordination des mouvements – Le moniteur – Requalification	2	10	80	5	25	200
SER-2040 Épreuves de coordination des mouvements – Le moniteur	1	6	144	1	6	144
SER-2047 Conduite d'un véhicule de police – Le moniteur	1	8	320	1	8	320
<b>L'instructeur</b>						
INS-3029 Agent évaluateur – L'instructeur	1	6	168	1	2	56
<b>Patrouille spécialisée</b>						
SER-0023 Sonomètre	0	0	0	0	0	0
SER-0029 Techniques de conduite – Révision	1	1	7	0	0	0
SER-0031 Cadre légal lié à la patrouille nautique	0	0	0	1	15	315
SER-1019 Patrouille à motoquad	2	14	336	2	11	264
SER-1020 Loi sur les véhicules hors route	3	35	280	1	14	112
SER-1021 Patrouille à motoneige	2	12	288	1	6	144
SER-1031 Patrouille nautique	0	0	0	2	7	224
SER-1044 Patrouille à bicyclette	6	36	792	3	20	440



Tableau 31 (suite) Perfectionnement professionnel Statistiques par cours	2017-2018			2016-2017		
	Nombre de groupes	Nombre d'inscriptions	Nombre d'heures-pers.	Nombre de groupes	Nombre d'inscriptions	Nombre d'heures-pers.
SER-1045 Cadre légal et technique lié à la patrouille nautique	0	0	0	1	10	400
SER-1067 Cadre légal lié à la patrouille nautique	2	13	312	0	0	0
SER-1069 Conduire une motoneige - Techniques de base	1	5	80	0	0	0
SER-2055 Patrouille nautique	3	14	560	0	0	0
<b>Cinémomètres</b>						
<b>L'instructeur</b>						
INS-3019 Cinémomètre laser – L'instructeur – Requalification	1	4	32	3	4	32
INS-3020 Cinémomètre Doppler – L'instructeur	0	0	0	1	2	80
INS-3021 Cinémomètre Doppler – L'instructeur – Requalification	3	4	32	2	3	24
<b>Le moniteur</b>						
SER-0033 Journée d'information en cinémométrie	1	61	427			
SER-2002 Cinémomètre laser – Le moniteur	0	0	0	1	6	240
SER-2003 Cinémomètre laser – Le moniteur – Requalification	0	0	0	3	18	144
SER-2048 Cinémomètre Doppler – Le moniteur	3	11	264	2	9	216
SER-2050 Cinémomètre Doppler – Le moniteur – Requalification - Mesures transitoires	0	0	0	9	59	472
SER-2051 Cinémomètre laser – Le moniteur	3	11	264			
SER-2052 Cinémomètre laser – Le moniteur – Requalification	2	12	96	0	0	0
SER-2054 Cinémomètre laser – Le moniteur – Requalification – Mesures transitoires	4	22	176	0	0	0
<b>L'utilisateur</b>						
SER-1005 Cinémomètre Doppler	0	0	0	2	9	360
SER-1010 Cinémomètre laser	26	147	5 880	15	109	4 360
SER-1011 Cinémomètre laser – Requalification	172	390	3 120	201	473	3 784
SER-1012 Cinémomètre Doppler – Requalification	0	0	0	16	33	264
SER-1058 Cinémomètre Doppler stationnaire et mobile rencontre	46	327	13 080	26	231	9 240
SER-1059 Cinémomètre Doppler stationnaire	7	33	1 320	9	46	1 840
SER-1060 Cinémomètre Doppler stationnaire et mobile rencontre – Requalification	255	549	4 392	302	768	6 144
SER-1061 Cinémomètre Doppler stationnaire – Requalification	20	43	344	28	79	632
SER-1062 Cinémomètre Doppler stationnaire et mobile rencontre – Mise à niveau et requalification	1	1	16	3	10	160
SER-2011 Cinémomètre laser – Notions spécifiques	38	184	4 416	32	169	4 056
<b>Photomètres</b>						
<b>L'instructeur</b>						
INS-3016 Photomètre – L'instructeur	0	0	0	1	1	16
<b>Le moniteur</b>						
SER-2015 Photomètre – Le moniteur	2	7	112	2	7	112
SER-2022 Photomètre – Le moniteur – Requalification	1	4	32	2	10	80
<b>L'utilisateur</b>						
SER-1002 Photomètre	35	184	1 472	23	97	776
<b>Enquête de collision</b>						
SER-1023 Dessin de scène d'événement assisté par ordinateur	1	9	360	1	5	200



Tableau 31 (suite) Perfectionnement professionnel Statistiques par cours	2017-2018			2016-2017		
	Nombre de groupes	Nombre d'inscriptions	Nombre d'heures-pers.	Nombre de groupes	Nombre d'inscriptions	Nombre d'heures-pers.
SER-1039 Techniques d'enquête de collision	1	24	1 920	1	16	1 280
<b>Total partiel - Activités du patrouilleur et sécurité routière</b>	<b>770</b>	<b>3 730</b>	<b>68 230</b>	<b>791</b>	<b>3 142</b>	<b>57 308</b>
<b>Appareils de mesure du taux d'alcool</b>						
SER-1050 Technicien qualifié en alcootest – DataMaster DMT-C	7	110	4 400	10	121	4 840
SER-2027 TQA – Alco-Sensor IV – RBT IV – Requalification	0	0	0	1	1	16
SER-2028 TQA – Intoxilyzer® 5000 C – Requalification	1	2	32	0	0	0
SER-2038 TQA – DataMaster DMT-C – Notions spécifiques	0	0	0	3	32	1 024
SER-2039 Technicien qualifié en alcootest – DataMaster DMT-C - Requalification	29	266	4 256	22	187	2 992
<b>L'instructeur</b>						
INS-3042 Technicien qualifié en alcootest – DataMaster DMT-C – L'instructeur – Requalification	1	2	16	1	2	16
<b>Appareils de détection approuvés</b>						
<b>Le moniteur</b>						
SER-2008 Alco-Sensor IV DWF – Le moniteur	0	0	0	1	2	32
SER-2010 Alco-Sensor IV DWF – Le moniteur – Requalification	1	4	32	2	6	48
SER-2046 Alco-Sensor FST – Le moniteur	4	25	400	5	29	464
SER-2053 Alco-Sensor FST – Le moniteur - Requalification	3	16	128	5	29	464
<b>L'utilisateur</b>						
SER-0006 Alco-Sensor IV DWF – Le technicien en étalonnage	2	3	9	6	17	51
SER-0007 Alco-Sensor IV DWF	4	8	32	3	9	36
SER-0024 Alco-Sensor FST	112	681	2 724	137	844	3 376
SER-0025 Alco-Sensor FST – Le technicien en étalonnage	39	110	330	39	109	327
<b>Total partiel - Appareils de mesure du taux d'alcool</b>	<b>203</b>	<b>1 227</b>	<b>12 359</b>	<b>235</b>	<b>1 388</b>	<b>13 686</b>
<b>Communication tactique et intervention physique</b>						
<b>L'instructeur</b>						
INS-3003 Intervention physique – L'instructeur	0	0	0	1	1	140
INS-3023 Intervention physique – L'instructeur – Requalification	4	5	160	5	8	256
INS-3025 Arme à impulsions électriques – L'instructeur	0	0	0	0	0	0
INS-3026 Armes intermédiaires d'impact – L'instructeur	1	2	32	0	0	0
INS-3043 Armes intermédiaires d'impact – L'instructeur – Requalification	1	1	8	1	1	8
INS-3047 Arme à impulsions électriques (X2) – L'instructeur	0	0	0	3	5	35
INS-3048 Arme à impulsions électriques (X2) – L'instructeur – Requalification	2	4	28	1	1	7
<b>Le moniteur</b>						
FOR-2005 Intervention physique – Le moniteur	1	8	1 280	3	24	3 840
FOR-2037 Intervention physique – Le moniteur – Requalification	4	25	800	9	34	1 088
FOR-2053 Bâton PR-24 – Le moniteur	1	4	64	0	0	0
FOR-2054 Bâton PR-24 – Le moniteur - Requalification	1	4	32	0	0	0
FOR-2060 Arme à impulsions électriques – Le moniteur	0	0	0	2	3	120
FOR-2075 Arme à impulsions électriques (X2) – Le moniteur	4	13	520	11	50	2 000
FOR-2077 Armes intermédiaires d'impact – Le moniteur	1	1	40	0	0	0
FOR-2078 Arme à impulsions électriques – Le moniteur – Requalification	3	8	64	2	4	32



Tableau 31 (suite) Perfectionnement professionnel Statistiques par cours	2017-2018			2016-2017		
	Nombre de groupes	Nombre d'inscriptions	Nombre d'heures-pers.	Nombre de groupes	Nombre d'inscriptions	Nombre d'heures-pers.
FOR-2081 Intervention physique – Le moniteur	1	12	1 260	2	4	32
<b>L'utilisateur</b>						
FOR-0037 Arme à impulsions électriques – Transition (X2)	3	3	24	12	41	328
FOR-0046 Désescalade – État mental perturbé – Le moniteur (sans carte de qualification)	2	22	352	0	0	0
FOR-0048 Intervention avec le bouclier inversé – Le moniteur (sans carte de qualification)	1	6	48	0	0	0
FOR-1018 Bâton droit télescopique	0	0	0	0	0	0
FOR-1046 Arme à impulsions électriques	0	0	0	5	36	864
FOR-1053 Arme à impulsions électriques (X2)	0	0	0	3	9	216
FOR-1054 Arme à impulsions électriques (X2)	29	134	2 144	19	99	1 584
FOR-1055 Désescalade – État mental perturbé	20	446	3 122	1	12	84
<b>Intervention tactique</b>						
<b>L'instructeur</b>						
INS-3028 Membre d'un groupe d'intervention – L'instructeur	1	7	728	2	7	728
INS-3031 Arme à impulsions électriques – L'instructeur GI	0	0	0	1	2	80
INS-3032 Armes intermédiaires d'impact – L'instructeur GI	0	0	0	2	6	96
INS-3033 Arme de périmètre – L'instructeur GI	1	1	40	2	6	240
INS-3037 Intervention tactique 1 – Capacité d'endiguement – L'instructeur	0	0	0	1	2	32
INS-3038 Armes intermédiaires d'impact – L'instructeur GI – Requalification	9	13	104	0	0	0
INS-3039 Arme de périmètre – L'instructeur GI – Requalification	9	11	88	0	0	0
INS-3040 Arme à impulsions électriques – L'instructeur GI – Requalification	3	5	40	0	0	0
INS-3041 Membre d'un groupe d'intervention – L'instructeur – Requalification	2	13	104	0	0	0
INS-3044 Intervention tactique 1 – Capacité d'endiguement – L'instructeur – Requalification	1	1	8	0	0	0
INS-3046 Intervention tactique 2 – Les poursuites policières et les techniques d'immobilisation provoquée – L'instructeur – Requalification	1	1	8	0	0	0
INS-3049 Arme à impulsions électriques (X2) – L'instructeur GI	0	0	0	3	5	40
INS-3050 Arme à impulsions électriques (X2) – L'instructeur GI – Requalification	1	1	8	0	0	0
INS-3052 Arme à impulsions électriques (X2) – L'instructeur GI – Requalification	6	7	49	0	0	0
<b>L'utilisateur</b>						
FOR-0014 Contrôle de foule – Membre de peloton (cotes d'alerte 2 et 3)	3	39	1 404	2	31	1 116
FOR-0023 Évaluation du risque associé à une intervention dynamique	5	80	640	3	67	536
FOR-0044 Instructeur et officier de sécurité au plateau d'exercice en combat rapproché	0	0	0	1	13	312
FOR-1036 Armes intermédiaires d'impact à projectiles	0	0	0	0	0	0
FOR-1047 Entrée dynamique planifiée à risque faible	4	43	1 032	3	32	768
FOR-2050 Contrôle de foule – Chef de section ou de peloton (cotes d'alerte 1, 2 et 3)	3	22	1 056	2	9	432
FOR-3003 Membre d'un groupe d'intervention	4	20	4 000	2	10	2 000



Tableau 31 (suite) Perfectionnement professionnel Statistiques par cours	2017-2018			2016-2017		
	Nombre de groupes	Nombre d'inscriptions	Nombre d'heures-pers.	Nombre de groupes	Nombre d'inscriptions	Nombre d'heures-pers.
<b>Le moniteur</b>						
FOR-2012 Intervention tactique 1 – Capacité d'endiguement – Le moniteur	1	10	800	2	20	1 600
FOR-2058 Intervention tactique 2 – Les poursuites policières et les techniques d'immobilisation provoquée – Le moniteur	1	7	280	2	15	600
FOR-2074 Intervention tactique 1 – Capacité d'endiguement – Le moniteur – Requalification	1	8	128	1	6	96
FOR-2079 Intervention tactique 2 – Les poursuites policières et les techniques d'immobilisation provoquée – Le moniteur – Requalification	1	12	168	3	14	196
<b>Utilisation des armes à feu</b>						
<b>L'instructeur</b>						
INS-3014 Tir au pistolet – L'instructeur	0	0	0	2	2	160
INS-3015 Fusil calibre 12 – L'instructeur – Requalification	1	1	8	1	1	8
INS-3024 Tir au pistolet – L'instructeur – Requalification	4	7	112	4	4	64
INS-3034 Arme de support – Calibre .223 (5,56 X 45 mm) – L'instructeur	5	5	120	8	10	240
INS-3035 Arme de support – Calibre .223 (5,56 X 45 mm) – L'instructeur – Requalification	9	14	112	5	14	112
INS-3051 Arme de support à usagers multiples calibre .223 (5,56 X 45 mm) – L'instructeur	5	8	280	1	1	35
<b>Le moniteur</b>						
FOR-2006 Maniement du fusil de calibre 12 – Le moniteur	0	0	0	1	4	128
FOR-2025 Tir au pistolet – Le moniteur	10	46	3 680	6	20	1 600
FOR-2029 Maniement du fusil calibre 12 – Le moniteur – Requalification	3	6	48	3	10	80
FOR-2031 Tir au pistolet – Le moniteur – Requalification	20	60	960	13	34	544
FOR-2065 Arme de support – Calibre .223 – Le moniteur	2	8	320	6	24	960
FOR-2073 Arme de support – Calibre .223 (5,56 X 45 mm) – Le moniteur - Requalification	0	0	0	3	8	64
<b>L'utilisateur</b>						
FOR-0027 Arme de support – Calibre .223 (5,56 X 45 mm) – Le superviseur	1	10	80	8	100	800
FOR-0049 - Arme de support – Bloc 2	5	27	216	0	0	0
FOR-1013 Maniement du fusil de calibre 12	0	0	0	1	7	42
FOR-1049 Arme de support – Calibre .223	7	13	520	23	150	6 000
FOR-1050 Arme de support – Calibre .223 (5,56 X 45 mm) – Requalification	2	9	144	0	0	0
FOR-1056 Arme de support à usagers multiples calibre .223 (5,56 X 45 mm)	1	2	54	0	0	0
FOR-1057 – Arme de support – Bloc 1	5	27	864	0	0	0
<b>Total partiel - Intervention tactique, intervention physique et armes à feu</b>	<b>216</b>	<b>1 242</b>	<b>28 181</b>	<b>197</b>	<b>966</b>	<b>30 343</b>
<b>Total partiel patrouille-gendarmerie</b>	<b>1 189</b>	<b>6 199</b>	<b>108 770</b>	<b>1 223</b>	<b>5 496</b>	<b>101 337</b>
<b>Total patrouille-gendarmerie et formation en pédagogie</b>	<b>1 213</b>	<b>6 347</b>	<b>114 419</b>	<b>1 242</b>	<b>5 632</b>	<b>106 649</b>



Tableau 31 (suite) Perfectionnement professionnel Statistiques par cours	2017-2018			2016-2017		
	Nombre de groupes	Nombre d'inscriptions	Nombre d'heures-pers.	Nombre de groupes	Nombre d'inscriptions	Nombre d'heures-pers.
<b>ENQUÊTE POLICIÈRE</b>						
CRI-1008 Entrevue filmée d'un suspect	4	56	4 480	6	71	5 680
CRI-1018 Enquête sur les drogues, la contrebande et les mœurs	2	40	3 200	0	0	0
CRI-1020 Enquête à la suite d'un incendie	1	8	640	0	0	0
CRI-1021 Enquête sur les crimes à caractère sexuel, sur l'abus physique et le décès de jeunes enfants	6	70	10 080	4	59	8 496
CRI-1022 Enquête sur les crimes économiques	1	7	560	3	31	2 480
CNF-0046 Actualisation des connaissances – Négociateur	1	74	888	0	0	0
CNF-0048 Journée d'actualisation des connaissances en enquête – Dr. J. Reid Meloy – TRAP-18 (Terrorist Radicalization Assessment Protocol)	1	42	210	0	0	0
ENQ-0034 LERDS <sup>☞</sup>	3	25	100	5	22	88
ENQ-0048 Formation en normes professionnelles	3	30	1 200	0	0	0
ENQ-0049 Séminaire d'actualisation des connaissances juridiques	1	14	224	1	18	288
ENQ-0070 Entrevue assermentée de type KGB	0	0	0	1	6	144
ENQ-0073 Policier judiciaire	1	8	224	2	19	532
ENQ-0077 Plan de collecte – Renseignement criminel <sup>☞</sup>	2	5	15	2	19	57
ENQ-0083 Coordonnateur d'information sur la menace terroriste	3	152	3 648	2	95	2 280
ENQ-0084 Prélèvements d'échantillons d'ADN	0	0	0	1	7	28
ENQ-0086 Agent coureur	4	44	352	0	0	0
ENQ-0087 Introduction aux méthodes d'entrevues enregistrées	2	31	496	0	0	0
ENQ-0091 Gestion des informateurs - Gestionnaire de premier niveau <sup>☞</sup>	1	21	84	0	0	0
ENQ-0093 Entrevue assermentée de type KGB - Bureau des enquêtes indépendantes	1	13	208	0	0	0
ENQ-1009 Négociateur	3	47	1 880	1	16	640
ENQ-1021 Identification de véhicule	1	9	720	0	0	0
ENQ-1027 Imagerie numérique judiciaire <sup>☞</sup>	3	17	340	2	15	300
ENQ-1028 Introduction au travail – Bureau des enquêtes indépendantes	1	13	416	1	3	96
ENQ-1029 Introduction à la surveillance physique auxiliaire	8	125	4 000	6	95	3 040
ENQ-1030 Gestion des informateurs <sup>☞</sup>	23	911	2 733	12	268	804
ENQ-1031 Surveillance physique auxiliaire – Mise à niveau	0	0	0	7	109	1 744
ENQ-1032 Techniques d'enquête sur les crimes majeurs (Collège canadien de police)	1	24	1 680			
ENQ-2017 Agent d'infiltration	1	14	1 743	1	13	1 619
ENQ-2028 Gestion des informateurs – Volet pratique	3	26	728	3	30	840
ENQ-2029 Agent de renseignement criminel	1	10	630	1	6	378
ENQ-3005 Entrevue d'enfants – Le guide NICHD	0	0	0	3	10	400
POL-0074 Introduction à la criminalité informatique	s. o.	s. o.	s. o.	0	2	90
POL-0077 Internet : réseau et applications	s. o.	s. o.	s. o.	0	3	135
POL-0080 Piratage informatique	s. o.	s. o.	s. o.	0	1	45
POL-0082 Cybercriminalité, enquête policière et droit	s. o.	s. o.	s. o.	0	7	315
<b>Total partiel enquête policière</b>	<b>82</b>	<b>1 836</b>	<b>41 479</b>	<b>64</b>	<b>925</b>	<b>30 519</b>



Tableau 31 (suite) Perfectionnement professionnel Statistiques par cours	2017-2018			2016-2017		
	Nombre de groupes	Nombre d'inscriptions	Nombre d'heures-pers.	Nombre de groupes	Nombre d'inscriptions	Nombre d'heures-pers.
<b>GESTION POLICIÈRE</b>						
CNF-0014 Actualisation des connaissances – Commandant « Filet »	1	44	352	1	42	336
CNF-0051 Exercer son influence	1	17	119	0	0	0
GST-0001 Introduction à l'opération filet II	2	38	912	1	19	456
GST-0003 Introduction à la supervision de patrouille	2	14	294	1	19	399
GST-0004 Accueil et intégration des cadres et des officiers dans les organisations policières	2	21	525	1	12	300
GST-0005 Gestion initiale en recherche terrestre	1	15	360	3	57	1 368
GST-1000 Opération filet II – Le commandant	1	16	640	1	16	640
<b>Appréciation du personnel de la police</b>						
CAP-0001 Formation à l'entrevue structurée – Principes et méthodes adaptés à la Sûreté du Québec	0	0	0	3	60	840
CAP-0002 Prévention des impacts psychologiques (cadre)	2	16	128	1	8	64
CAP-0003 Prévention des impacts psychologiques (superviseur)	7	77	1 232	10	100	1 600
CAP-1001 Sélection du personnel policier 1 – Concepts et applications – Appréciation par simulation	2	15	480	1	6	192
CAP-1002 Sélection du personnel policier 2 – Principes et méthodes – Entrevue structurée	1	11	264	2	20	480
<b>Total partiel gestion policière</b>	<b>22</b>	<b>284</b>	<b>5 306</b>	<b>25</b>	<b>359</b>	<b>6 675</b>
<b>Séminaires et colloques</b>						
CNF-0043 Séminaire d'actualisation : Enquête sur l'exploitation sexuelle des enfants sur Internet	0	0	0	1	78	546
CNF-0044 Forum sur la formation policière	0	0	0	1	46	644
CNF-0045 Journée d'actualisation des connaissances sur la radicalisation au Québec	0	0	0	1	85	510
CNF-0047 L'intervention policière en matière de proxénétisme, traite de personnes et exploitation sexuelle	0	0	0	1	94	658
CNF-0049 Journée d'actualisation des connaissances sur la violence conjugale	1	79	553	0	0	0
CNF-0050 Journée d'actualisation des connaissances en sécurité routière (légalisation du cannabis)	1	154	1 078	0	0	0
CNF-0052 Actualisation des connaissances en intimidation et cyberintimidation	1	47	329	0	0	0
<b>Total partiel Séminaires et colloques</b>	<b>3</b>	<b>280</b>	<b>1 960</b>	<b>4</b>	<b>303</b>	<b>2 358</b>
<b>TOTAL PERFECTIONNEMENT PROFESSIONNEL</b>	<b>1 320</b>	<b>8 747</b>	<b>163 164</b>	<b>1 335</b>	<b>7 219</b>	<b>146 201</b>



Tableau 32 Perfectionnement professionnel Répartition des inscriptions selon le sexe	2017-2018				2016-2017			
	Hommes		Femmes		Hommes		Femmes	
	Nombre d'inscriptions	%	Nombre d'inscriptions	%	Nombre d'inscriptions	%	Nombre d'inscriptions	%
Patrouille-gendarmerie	4 930	78 %	1 417	22 %	4 458	80 %	1 141	20 %
Enquête policière	1 415	77 %	421	23 %	669	72 %	256	28 %
Gestion policière	246	87 %	38	23 %	309	86 %	50	14 %
Séminaires et colloques	198	71 %	82	29 %	200	66 %	103	34 %
<b>TOTAL</b>	<b>6 789</b>	<b>78 %</b>	<b>1 958</b>	<b>22 %</b>	<b>5 636</b>	<b>78 %</b>	<b>1 550</b>	<b>22 %</b>
<b>GRAND TOTAL</b>	<b>8 747 100 %</b>				<b>7 186 100 %</b>			

Tableau 33 Perfectionnement professionnel 2017-2018																		
Nombre d'inscriptions par niveau de service	ENPQ		Autres		Niveau 1		Niveau 2		Niveau 3		Niveau 4		Niveau 5		Niveau 6		TOTAL	
	n <sup>bre</sup>	%	n <sup>bre</sup>	%	n <sup>bre</sup>	%	n <sup>bre</sup>	%	n <sup>bre</sup>	%	n <sup>bre</sup>	%	n <sup>bre</sup>	%	n <sup>bre</sup>	%	n <sup>bre</sup>	%
Patrouille-gendarmerie	65	1 %	2	0 %	284	4 %	2 203	35 %	1 197	19 %	331	5 %	555	9 %	1 710	27 %	6 347	100 %
Enquête policière	1	0 %	26	1 %	36	2 %	191	10 %	133	7 %	58	3 %	183	10 %	1 208	66 %	1 836	100 %
Gestion policière	1	0 %	0	0 %	35	12 %	67	24 %	100	35 %	4	1 %	12	4 %	65	23 %	284	100 %
Séminaires et colloques	20	7 %	0	0 %	35	12,5 %	103	37 %	33	12 %	14	5 %	12	4 %	63	23 %	280	100 %
<b>TOTAL</b>	<b>87</b>	<b>1 %</b>	<b>28</b>	<b>0 %</b>	<b>390</b>	<b>4 %</b>	<b>2 564</b>	<b>29 %</b>	<b>1 463</b>	<b>17 %</b>	<b>407</b>	<b>5 %</b>	<b>762</b>	<b>9 %</b>	<b>3 046</b>	<b>35 %</b>	<b>8 747</b>	<b>100 %</b>

- ENPQ : Personnel policier en prêt de service à l'École nationale de police du Québec ou aspirants policiers. Ces policiers proviennent des différents corps de police du Québec.
- Autres : Formation universitaire en intervention policière – Diplômés du programme de formation initiale en patrouille-gendarmerie non actifs.
- Niveau 1 : Service de police de la Ville de Bromont, Service de police de la Ville de Granby, Régie de police de Memphrémagog, Service de police de la Ville de Mont-Tremblant, Service de police de Saint-Jean-sur-Richelieu, Service de police de la Ville de Saint-Jérôme, Service de la Sûreté municipale de Thetford Mines.
- Niveau 2 : Service de police de la Ville de Mercier, Service de police de la Ville de Blainville, Service de police de Châteauguay, Régie de police du Lac des Deux-Montagnes, Service de police de L'Assomption – Saint-Sulpice, Service de police de la Ville de Lévis, Service de police de la Ville de Mascouche, Service de police de Mirabel, Sécurité publique de la MRC des Collines-de-l'Outaouais, Service de police de Repentigny, Régie intermunicipale de police Richelieu-Saint-Laurent, Régie intermunicipale de police Roussillon, Service de sécurité publique de Saguenay, Service de police de la Ville de Sherbrooke, Service de police de la Ville de Saint-Eustache, Service de police de la Ville de Terrebonne, Régie intermunicipale de police Thérèse-De Blainville, Direction de la police de Trois-Rivières.
- Niveau 3 : Service de police de la Ville de Gatineau, Service de police de Laval, Service de police de l'agglomération de Longueuil.
- Niveau 4 : Service de police de la Ville de Québec.
- Niveau 5 : Service de police de la Ville de Montréal.
- Niveau 6 : Sûreté du Québec.





Tableau 34 Perfectionnement professionnel — Qualifications et requalifications Statistiques par cours	2017-2018		2016-2017	
	Nombre de cartes émises	Période de validité	Nombre de cartes émises	Période de validité
<b>PATROUILLE-GENDARMERIE</b>				
<b>Appareils de mesure du taux d'alcool (utilisateurs)</b>				
SER-1050 TQA – DataMaster DMT-C	128	5 ans	135	5 ans
SER-2027 TQA – Alco-Sensor IV – RBT IV – Requalification	0	5 ans	14	5 ans
SER-2028 TQA Intoxilyzer® 5000 C – Requalification	2	5 ans	0	5 ans
SER-2038 DataMaster DMT-C – Notions spécifiques	0	5 ans	29	5 ans
SER-2039 Technicien qualifié en alcootest – DataMaster DMT-C – Requalification	257	5 ans	175	5 ans
<b>Appareils de mesure du taux d'alcool (instructeurs)</b>				
INS-3042 Technicien qualifié en alcootest – DataMaster DMT-C – L'instructeur – Requalification	2	1 an	2	1 an
<b>Appareils de détection approuvés (moniteurs)</b>				
SER-2008 Alco-Sensor IV DWF – Le moniteur	0	3 ans	2	3 ans
SER-2010 Alco-Sensor IV DWF – Le moniteur – Requalification	4	3 ans	6	3 ans
SER-2046 Alco-Sensor FST – Le moniteur	25	3 ans	31	3 ans
SER-2053 Alco-Sensor FST – Le moniteur - Requalification	14	3 ans	0	3 ans
<b>Cinémomètres (utilisateurs)</b>				
SER-1005 Cinémomètre Doppler	10	5 ans	23	5 ans
SER-1010 Cinémomètre laser	162	5 ans	131	5 ans
SER-1011 Cinémomètre laser – Requalification	385	5 ans	487	5 ans
SER-1012 Cinémomètre Doppler – Requalification	1	5 ans	54	5 ans
SER-1058 Cinémomètre Doppler stationnaire et mobile rencontre	343	5 ans	245	5 ans
SER-1059 Cinémomètre Doppler stationnaire	33	5 ans	50	5 ans
SER-2011 Cinémomètre laser – Notions spécifiques	184	5 ans	185	5 ans
<b>Cinémomètres (moniteurs et instructeurs)</b>				
SER-2002 Cinémomètre laser – Le moniteur	0	3 ans	6	3 ans
SER-2003 Cinémomètre laser – Le moniteur – Requalification	0	3 ans	18	3 ans
SER-2048 Cinémomètre Doppler – Le moniteur	14	3 ans	8	3 ans
SER-2050 Cinémomètre Doppler – Le moniteur – Requalification – Mesures transitoires	0	3 ans	58	3 ans
SER-2054 Cinémomètre laser – Le moniteur – Requalification – Mesures transitoires	22	3 ans	0	3 ans
INS-3019 Cinémomètre laser – L'instructeur – Requalification	4	1 an	4	1 an
INS-3020 Cinémomètre Doppler – L'instructeur	0	1 an	2	1 an
INS-3021 Cinémomètre Doppler – L'instructeur – Requalification	4	1 an	3	1 an
<b>Photomètre (moniteurs)</b>				
SER-2015 Photomètre – Le moniteur	7	3 ans	7	3 ans
SER-2022 Photomètre – Le moniteur – Requalification	4	3 ans	10	3 ans
INS-3016 Photomètre – L'instructeur	0	1 an	1	1 an
<b>Communication tactique et intervention physique (moniteurs et instructeurs)</b>				
FOR-2005 Intervention physique – Le moniteur	11	3 ans	27	3 ans
FOR-2037 Intervention physique – Le moniteur – Requalification	29	3 ans	39	3 ans
FOR-2053 Bâton PR-24 – Le moniteur	4	3 ans	0	3 ans
FOR-2054 Bâton PR-24 – Le moniteur - Requalification	4	3 ans	0	3 ans
FOR-2060 Arme à impulsions électriques – Le moniteur	0	3 ans	3	3 ans
FOR-2066 Tir et emploi de la force – Sécurité privée – Le moniteur	0	3 ans	1	3 ans
FOR-2067 Tir et emploi de la force – Sécurité privée – Le moniteur – Requalification	10	3 ans	0	3 ans
FOR-2069 Intervention physique – Le moniteur (Services correctionnels)	0	3 ans	2	3 ans



Tableau 34 (suite) Perfectionnement professionnel — Qualifications et requalifications Statistiques par cours	2017-2018		2016-2017	
	Nombre de cartes émises	Période de validité	Nombre de cartes émises	Période de validité
FOR-2075 Arme à impulsions électriques (X2) – Le moniteur	15	3 ans	50	3 ans
FOR-2077 Armes intermédiaires d'impact – Le moniteur	1	3 ans	0	3 ans
FOR-2078 Arme à impulsions électriques – Le moniteur – Requalification	8	3 ans	4	3 ans
FOR-2081 Intervention physique – Le moniteur	12	3 ans	0	3 ans
INS-3003 Intervention physique – L'instructeur	0	1 an	1	1 an
INS-3023 Intervention physique – L'instructeur – Requalification	5	1 an	8	1 an
INS-3047 Arme à impulsions électriques (X2) – L'instructeur	0	1 an	5	1 an
INS-3048 Arme à impulsions électriques (X2) – L'instructeur – Requalification	4	1 an	1	1 an
INS-3050 Arme à impulsions électriques (X2) – L'instructeur GI – Requalification	1	1 an	0	1 an
INS-3052 Arme à impulsions électriques (X2) – L'instructeur GI – Requalification	7	1 an	0	1 an
<b>Intervention tactique (moniteurs et instructeurs)</b>				
FOR-2012 Intervention tactique 1 – Capacité d'endiguement – Le moniteur	10	3 ans	18	3 ans
FOR-2058 Intervention tactique 2 – Les poursuites policières et les techniques d'immobilisation provoquée – Le moniteur	7	3 ans	15	3 ans
FOR-2074 Intervention tactique 1 – Capacité d'endiguement – Le moniteur – Requalification	10	3 ans	6	3 ans
FOR-2079 Intervention tactique 2 – Les poursuites policières et les techniques d'immobilisation provoquée – Le moniteur – Requalification	12	3 ans	14	3 ans
INS-3026 Armes intermédiaires d'impact – L'instructeur GI	2	1 an	0	1 an
INS-3028 Membre d'un groupe d'intervention – L'instructeur	7	1 an	7	1 an
INS-3031 Arme à impulsions électriques – L'instructeur GI	0	1 an	2	1 an
INS-3032 Armes intermédiaires d'impact – L'instructeur GI	0	1 an	6	1 an
INS-3033 Arme de périmètre – L'instructeur GI	1	1 an	6	1 an
INS-3037 Intervention tactique 1 – Capacité d'endiguement – L'instructeur	0	1 an	2	1 an
INS-3038 Armes intermédiaires d'impact – L'instructeur GI – Requalification	13	1 an	0	1 an
INS-3039 Arme de périmètre – L'instructeur GI – Requalification	11	1 an	0	1 an
INS-3040 Arme à impulsions électriques – L'instructeur GI – Requalification	5	1 an	0	1 an
INS-3041 Membre d'un groupe d'intervention – L'instructeur – Requalification	13	1 an	0	1 an
INS-3043 Armes intermédiaires d'impact – L'instructeur – Requalification	1	1 an	1	1 an
INS-3044 Intervention tactique 1 – Capacité d'endiguement – L'instructeur – Requalification	1	1 an	0	1 an
INS-3046 Intervention tactique 2 – Les poursuites policières et les techniques d'immobilisation provoquée – L'instructeur – Requalification	1	1 an	0	1 an
INS-3049 Arme à impulsions électriques (X2) – L'instructeur GI	0	1 an	5	1 an
<b>Utilisation des armes à feu (moniteurs et instructeurs)</b>				
FOR-2006 Maniement du fusil calibre 12 – Le moniteur	0	3 ans	4	3 ans
FOR-2025 Tir au pistolet – Le moniteur	47	3 ans	33	3 ans
FOR-2029 Maniement du fusil calibre 12 – Le moniteur – Requalification	7	3 ans	10	3 ans
FOR-2031 Tir au pistolet – Le moniteur – Requalification	65	3 ans	46	3 ans
FOR-2065 Arme de support – Calibre .223 (5,56 X 45 mm) – Le moniteur	8	3 ans	30	3 ans
FOR-2073 Arme de support – Calibre .223 (5,56 X 45 mm) – Le moniteur – Requalification	3	3 ans	9	3 ans
INS-3014 Tir au pistolet – L'instructeur	3	1 an	2	1 an
INS-3015 Fusil calibre 12 – L'instructeur – Requalification	1	1 an	1	1 an
INS-3024 Tir au pistolet – L'instructeur – Requalification	7	1 an	4	1 an
INS-3034 Arme de support – Calibre .223 (5,56 X 45 mm) – L'instructeur	6	1 an	9	1 an
INS-3035 Arme de support – Calibre .223 (5,56 X 45 mm) – L'instructeur – Requalification	14	1 an	15	1 an
INS-3051 Arme de support à usagers multiples calibre .223 (5,56 X 45 mm) – L'instructeur	8	1 an	1	1 an
<b>TOTAL</b>	<b>1 979</b>	<b>s. o.</b>	<b>2 073</b>	<b>s. o.</b>



## Formation sur mesure – Premières Nations

Tableau 35 Premières Nations – Formation initiale Répartition des inscriptions selon les différents programmes	2017-2018				2016-2017			
	Nombre de cohortes	Nombre d'inscriptions	Nombre d'heures-pers.	Taux de réussite	Nombre de cohortes	Nombre d'inscriptions	Nombre d'heures-pers.	Taux de réussite
Programme de formation initiale en patrouille-gendarmerie	2	11	5 368	0 %	0	0	0	0 %
Équivalence constables spéciaux au PFIPG	1	5	160	100 %	1	6	252	100 %
Équivalence au PFIPG (1 jour)	2	9	72	100 %	s. o.	2	18	100 %
Équivalence au PFIPG (3 jours)	0	0	0	100 %	s. o.	2	54	100 %
Programme de formation des constables spéciaux autochtones	0	0	0	0 %	0	0	0	0 %
<b>TOTAL</b>	<b>5</b>	<b>25</b>	<b>5 600</b>	<b>s. o.</b>	<b>1</b>	<b>10</b>	<b>324</b>	<b>s. o.</b>

Tableau 36 Premières Nations – Formation initiale en patrouille-gendarmerie Profil d'admission	2017-2018		2016-2017	
	Nombre d'inscriptions	%	Nombre d'inscriptions	%
Aspirants policiers titulaires d'un DEC en Techniques policières	0	0 %	0	0 %
Aspirants policiers titulaires d'une AEC en Techniques policières et détenteurs d'une promesse d'embauche*	16	100 %	0	0 %
<b>TOTAL</b>	<b>16</b>	<b>0 %</b>	<b>0</b>	<b>0 %</b>

\* Incluant 5 équivalences au PFIPG.

Tableau 37 Premières Nations – Formation initiale en patrouille-gendarmerie Sanction	2017-2018		2016-2017	
	Nombre d'inscriptions	%	Nombre d'inscriptions	%
Réussite du programme sans reprise	10	91 %	0	0 %
Réussite du programme avec reprise	1	9 %	0	0 %
En attente d'une formation d'appoint	0	0 %	0	0 %
Échec du programme	0	0 %	0	0 %
Interruption temporaire du programme	0	0 %	0	0 %
Abandon du programme	0	0 %	0	0 %
<b>TOTAL</b>	<b>11</b>	<b>100 %</b>	<b>0</b>	<b>0 %</b>



Tableau 38 Premières Nations – Perfectionnement professionnel Statistiques par cours	2017-2018			2016-2017		
	Nombre de groupes	Nombre d'inscrip- tions	Nombre d'heures- pers.	Nombre de groupes	Nombre d'inscrip- tions	Nombre d'heures- pers.
<b>PATROUILLE-GENDARMERIE</b>						
<b>Formation en pédagogie</b>						
COM-1005 Interventions pédagogiques	0	0	0	2	12	480
<b>Total partiel - Formation en pédagogie</b>	<b>0</b>	<b>0</b>	<b>0</b>	<b>2</b>	<b>12</b>	<b>480</b>
<b>Activités du patrouilleur</b>						
PAG-0014 Intervenir auprès d'une personne dont l'état mental est perturbé	0	0	0	0	7	98
PAG-0016 Intervenir conjointement auprès d'une personne en crise	1	12	288	0	0	0
PAG-1006 Actualisation des compétences du patrouilleur	0	1	80	0	5	400
PAG-1008 Réintégration dans la fonction de patrouilleur	2	4	160	0	0	0
<b>Patrouille spécialisée</b>						
SER-1020 Loi sur les véhicules hors route	1	9	72	0	0	0
SER-1021 Patrouille à motoneige	1	9	216	0	0	0
<b>Cinémomètres</b>						
SER-1005 Cinémomètre Doppler	1	10	400	3	15	600
SER-1010 Cinémomètre laser	1	4	160	0	0	0
SER-1011 Cinémomètre laser – Requalification	1	3	24	1	6	48
SER-1012 Cinémomètre Doppler – Requalification	1	1	8	5	21	168
SER-1058 Cinémomètre Doppler stationnaire et mobile rencontre	1	5	200	1	8	320
SER-1060 Cinémomètre Doppler stationnaire et mobile rencontre – Requalification	2	6	48	0	0	0
SER-2050 Cinémomètre Doppler – Le moniteur – Requalification – Mesures transitoires	0	0	0	0	1	8
<b>Total partiel - Activités du patrouilleur et sécurité routière</b>	<b>12</b>	<b>64</b>	<b>1 656</b>	<b>10</b>	<b>63</b>	<b>1 642</b>
<b>Appareils de mesure du taux d'alcool</b>						
SER-1050 Technicien qualifié en alcootest – DataMaster DMT-C	2	13	520	1	17	680
SER-2027 Technicien qualifié en alcootest – Alco-Sensor IV – RBT IV – Requalification	0	0	0	0	1	16
<b>Appareils de détection approuvés</b>						
SER-0024 Alco-Sensor FST	4	51	204	0	0	0
SER-0025 Alco-Sensor FST – Le technicien en étalonnage	4	9	27	1	4	12
<b>Total partiel - Appareil de détection</b>	<b>10</b>	<b>73</b>	<b>751</b>	<b>2</b>	<b>22</b>	<b>708</b>
<b>Intervention physique</b>						
FOR-2037 Intervention physique – Le moniteur – Requalification	1	1	32	0	0	0
<b>Intervention tactique</b>						
FOR-0006 Capacité d'endiguement – Contrôle de périmètre	0	0	0	2	17	272
FOR-0007 Capacité d'endiguement – Intervention policière dans le cas d'un tireur actif	0	0	0	2	17	136
FOR-0025 Contrôler un périmètre de sécurité à titre de premier intervenant	3	29	464	0	0	0
FOR-0026 Agir à titre de premier intervenant lors d'une situation impliquant un tireur actif	3	29	232	0	0	0
FOR-0037 Arme à impulsions électriques – Transition X2	2	2	16	0	0	0
FOR-1053 Arme à impulsions électriques (X2)	0	0	0	1	16	384



Tableau 38 (suite) Premières Nations – Perfectionnement professionnel Statistiques par cours	2017-2018			2016-2017		
	Nombre de groupes	Nombre d'inscriptions	Nombre d'heures- pers.	Nombre de groupes	Nombre d'inscriptions	Nombre d'heures- pers.
FOR-1054 Arme à impulsions électriques (X2)	10	64	1 024	1	9	144
FOR-2071 Arme à impulsions électriques – Requalification	2	6	72	1	2	24
FOR-2075 Arme à impulsions électriques (X2) – Le moniteur	1	2	80	0	0	0
<b>Utilisation des armes à feu</b>						
FOR-1004 Tir au pistolet – Requalification	6	24	96	6	21	84
FOR-1049 Arme de support – Calibre .223 (5,56 X 45 mm)	0	0	0	4	26	1 040
FOR-1050 Arme de support – Calibre .223 (5,56 X 45 mm) – Requalification	2	8	128	3	18	288
FOR-2025 Tir au pistolet – Le moniteur	0	0	0	1	9	720
FOR-2031 Tir au pistolet – Le moniteur – Requalification	3	4	64	2	6	96
FOR-2065 Arme de support – Calibre .223 (5,56 X 45 mm) – Le moniteur	0	0	0	1	5	200
FOR-2073 Arme de support – Calibre .223 (5,56 X 45 mm ) – Le moniteur - Requalification	1	3	24	0	1	8
INS-3035 Arme de support – Calibre .223 (5,56 X 45 mm) – L'instructeur – Requalification	0	0	0	0	1	8
<b>Total partiel - Intervention tactique, intervention physique et armes à feu</b>	<b>34</b>	<b>172</b>	<b>2 232</b>	<b>24</b>	<b>148</b>	<b>3 404</b>
<b>Total partiel patrouille-gendarmerie</b>	<b>56</b>	<b>309</b>	<b>4 639</b>	<b>36</b>	<b>233</b>	<b>5 754</b>
<b>Total patrouille-gendarmerie et formation en pédagogie</b>	<b>56</b>	<b>309</b>	<b>4 639</b>	<b>38</b>	<b>245</b>	<b>6 234</b>
<b>ENQUÊTE POLICIÈRE</b>						
CRI-1002 Processus d'enquête	0	2	96	0	0	0
CRI-1011 Activité d'intégration en enquête policière	0	2	208	0	0	0
DRT-1500 Droit pénal appliqué à l'enquête policière	0	2	90	0	0	0
ENQ-0022 ADN et empreintes digitales	1	7	56	1	5	40
ENQ-0034 LERDS <sup>Ⓜ</sup>	0	1	4	0	0	0
ENQ-1030 Gestion des informateurs <sup>Ⓜ</sup>	0	1	3	0	0	0
<b>Total partiel enquête policière</b>	<b>1</b>	<b>15</b>	<b>457</b>	<b>1</b>	<b>5</b>	<b>40</b>
<b>GESTION POLICIÈRE</b>						
ADM-1010 Management contemporain	0	1	45	0	0	0
CAP-1001 Sélection du personnel policier – Concepts et applications – Appréciation par simulation	0	2	64	0	0	0
CAP-1002 Sélection du personnel policier 2 – Principes et méthodes – Entrevue structurée	0	2	48	0	0	0
GST-1004 – Gestion des ressources humaines	0	2	90	0	0	0
<b>Total partiel gestion policière</b>	<b>0</b>	<b>7</b>	<b>247</b>	<b>0</b>	<b>0</b>	<b>0</b>
<b>Total certificat en gestion des organisations</b>	<b>0</b>	<b>0</b>	<b>0</b>	<b>0</b>	<b>0</b>	<b>0</b>
<b>SÉMINAIRES ET COLLOQUES</b>						
CNF-0043 Séminaire d'actualisation : Enquête sur l'exploitation sexuelle des enfants sur Internet	0	0	0	0	3	21
CNF-0044 Forum sur la formation policière	0	0	0	0	1	14
CNF-0049 Journée d'actualisation des connaissances sur la violence conjugale	0	5	35	0	0	0
CNF-0050 Journée d'actualisation des connaissances en sécurité routière (légalisation du cannabis)	0	14	98	0	0	0
<b>Total partiel séminaires et colloques</b>	<b>0</b>	<b>19</b>	<b>133</b>	<b>0</b>	<b>4</b>	<b>35</b>
<b>TOTAL</b>	<b>57</b>	<b>350</b>	<b>5 476</b>	<b>39</b>	<b>254</b>	<b>6 309</b>

Note : Lorsque le nombre de groupes est absent et qu'il y a des inscriptions, c'est que les individus se sont joints à un groupe de policiers pour compléter leur cours.



Tableau 39 Premières Nations – Formation initiale et perfectionnement Répartition des inscriptions selon le sexe	2017-2018				2016-2017			
	Hommes		Femmes		Hommes		Femmes	
	Nombre d'inscriptions	%	Nombre d'inscriptions	%	Nombre d'inscriptions	%	Nombre d'inscriptions	%
Programme de formation initiale en patrouille-gendarmerie*	22	88 %	3	12 %	0	0 %	0	0 %
Programme de formation initiale des constables spéciaux de la Nation Crie en patrouille-gendarmerie	0	0 %	0	0 %	0	0 %	0	0 %
Programme de formation initiale de constables spéciaux	0	0 %	0	0 %	0	0 %	0	0 %
Perfectionnement professionnel et certificat en gestion des organisations	274	83 %	57	17 %	232	93 %	18	7 %
Séminaires et colloques	15	79 %	4	21 %	4	100 %	0	0 %
<b>TOTAL</b>	<b>311</b>	<b>83 %</b>	<b>64</b>	<b>17 %</b>	<b>236</b>	<b>93 %</b>	<b>18</b>	<b>7 %</b>
<b>GRAND TOTAL</b>		<b>375</b>		<b>100 %</b>		<b>254</b>		<b>100 %</b>

\* Incluant les équivalences au PFIPG.



## Formation sur mesure – Autres clientèles

Tableau 40 Autres clientèles – Formation initiale Répartition des inscriptions selon les différents programmes	2017-2018				2016-2017			
	Nombre de cohortes	Nombre d'inscrip- tions	Nombre d'heures- pers.	Nombre de diplômés	Nombre de cohortes	Nombre d'inscrip- tions	Nombre d'heures- pers.	Nombre de diplômés
Programme de formation initiale des contrôleurs routiers	2	48	34 752	44	1	20	14 200	20
Programme de formation de base des constables spéciaux du MSP	2	47	23 427	45	0	0	0	0
Programme d'intégration à la fonction d'agent des services correctionnels	5	272	104 448	229	5	287	110 208	249
Programme de formation des gestionnaires de 1 <sup>er</sup> niveau du MSP	1	2	160	2	3	120	9 920	120
Programme de formation des gestionnaires de 1 <sup>er</sup> niveau – SC	1	21	1 680	21	1	3	240	3
Programme de formation initiale des inspecteurs de la STM	1	12	5 940	11	0	0	0	0
Programme d'actualisation des inspecteurs de la STM	0	0	0	0	0	0	0	0
Programme de formation des moniteurs en convoiage de biens de valeur	0	0	0	0	1	1	160	1
Programme d'intégration à la fonction d'inspecteur de l'AMT	0	0	0	0	0	0	0	0
Programme d'actualisation des inspecteurs de l'AMT	0	0	0	0	0	0	0	0
<b>TOTAL</b>	<b>12</b>	<b>402</b>	<b>170 407</b>	<b>352</b>	<b>11</b>	<b>431</b>	<b>134 728</b>	<b>393</b>

Tableau 41 Autres clientèles – Programme d'intégration à la fonction d'agent des services correctionnels (PSC-1002) Sanction	2017-2018		2016-2017	
	Nombre d'inscriptions	%	Nombre d'inscriptions	%
Réussite du programme sans reprise	88	32 %	65	23 %
Réussite du programme avec reprise	141	52 %	184	64 %
En attente d'une formation d'appoint	0	0 %	0	0 %
Échec du programme	30	11 %	25	9 %
Interruption temporaire du programme	0	0 %	0	0 %
Abandon du programme	13	5 %	13	5 %
<b>TOTAL</b>	<b>272</b>	<b>100 %</b>	<b>287</b>	<b>100 %</b>

Tableau 42 Autres clientèles – Programme de formation des moniteurs en convoiage de biens de valeur (PCV-1000) Sanction	2017-2018		2016-2017	
	Nombre d'inscriptions	%	Nombre d'inscriptions	%
Réussite du programme sans reprise	0	0 %	1	100 %
Réussite du programme avec reprise	0	0 %	0	0 %
En attente d'une formation d'appoint	0	0 %	0	0 %
Échec du programme	0	0 %	0	0 %
Interruption temporaire du programme	0	0 %	0	0 %
Abandon du programme	0	0 %	0	0 %
<b>TOTAL</b>	<b>0</b>	<b>0 %</b>	<b>1</b>	<b>100 %</b>



Tableau 43 Autres clientèles – Programme de formation initiale des contrôleurs routiers (PCR-4004 et PCR-4005) Sanction	2017-2018		2016-2017	
	Nombre d'inscriptions	%	Nombre d'inscriptions	%
Réussite du programme sans reprise	43	90 %	20	100 %
Réussite du programme avec reprise	1	2 %	0	0 %
En attente d'une formation d'appoint	0	0 %	0	0 %
Échec du programme	1	2 %	0	0 %
Interruption temporaire du programme	0	0 %	0	0 %
Abandon du programme	3	6 %	0	0 %
<b>TOTAL</b>	<b>48</b>	<b>100 %</b>	<b>20</b>	<b>100 %</b>

Tableau 44 Autres clientèles – Programme de formation des gestionnaires de 1 <sup>er</sup> niveau du MSP (PPN-1002) Sanction	2017-2018		2016-2017	
	Nombre d'inscriptions	%	Nombre d'inscriptions	%
Réussite du programme sans reprise	2	100 %	119	99 %
Réussite du programme avec reprise	0	0 %	1	1 %
En attente d'une formation d'appoint	0	0 %	0	0 %
Échec du programme	0	0 %	0	0 %
Interruption temporaire du programme	0	0 %	0	0 %
Abandon du programme	0	0 %	0	0 %
<b>TOTAL</b>	<b>2</b>	<b>100 %</b>	<b>120</b>	<b>100 %</b>

Tableau 45 Autres clientèles – Programme de formation des gestionnaires de 1 <sup>er</sup> niveau – SC (PPN-1003) Sanction	2017-2018		2016-2017	
	Nombre d'inscriptions	%	Nombre d'inscriptions	%
Réussite du programme sans reprise	21	100 %	3	100 %
Réussite du programme avec reprise	0	0 %	0	0 %
En attente d'une formation d'appoint	0	0 %	0	0 %
Échec du programme	0	0 %	0	0 %
Interruption temporaire du programme	0	0 %	0	0 %
Abandon du programme	0	0 %	0	0 %
<b>TOTAL</b>	<b>21</b>	<b>100 %</b>	<b>3</b>	<b>100 %</b>





Tableau 46 Autres clientèles – Formation initiale et perfectionnement Répartition des inscriptions selon le sexe	2017-2018				2016-2017			
	Hommes		Femmes		Hommes		Femmes	
	n <sup>bre</sup>	%	n <sup>bre</sup>	%	n <sup>bre</sup>	%	n <sup>bre</sup>	%
Programme de formation initiale des contrôleurs routiers	43	90 %	5	10 %	20	100 %	0	0 %
Programme de formation de base des constables spéciaux du MSP	36	77 %	11	23 %	0	0 %	0	0 %
Programme d'intégration à la fonction d'agent des services correctionnels	159	58 %	113	42 %	155	54 %	132	46 %
Programme de formation des gestionnaires de 1 <sup>er</sup> niveau du MSP	1	50 %	1	50 %	63	53 %	57	48 %
Programme de formation des gestionnaires de 1 <sup>er</sup> niveau – SC	13	62 %	8	38 %	3	100 %	0	0 %
Programme de formation initiale des inspecteurs de la STM	10	83 %	2	17 %	0	0 %	0	0 %
Programme d'actualisation des inspecteurs de la STM	0	0 %	0	0 %	0	0 %	0	0 %
Programme de formation des moniteurs en convoyage de biens de valeur	0	0 %	0	0 %	1	100 %	0	0 %
Programme d'intégration à la fonction d'inspecteur de l'AMT	0	0 %	0	0 %	0	0 %	0	0 %
Patrouille (incluant formation en pédagogie)	268	80 %	69	20 %	227	79 %	62	21 %
Enquête	215	60 %	141	40 %	205	62 %	126	38 %
Gestion*	235	79 %	64	21 %	25	100 %	0	0 %
Séminaires et colloques	17	81 %	4	19 %	25	52 %	23	48 %
<b>TOTAL</b>	<b>997</b>	<b>70 %</b>	<b>418</b>	<b>30 %</b>	<b>724</b>	<b>64 %</b>	<b>400</b>	<b>36 %</b>
<b>GRAND TOTAL</b>	<b>1 415</b>		<b>100 %</b>		<b>1 124</b>		<b>100 %</b>	

\* Inclut le Microprogramme en gestion pour les chefs de service de la Direction de la protection de la faune, le Microprogramme de premier cycle en communication opérationnelle, le Certificat en gestion des organismes de protection de la faune et le Microprogramme de premier cycle en gestion opérationnelle – Contrôle routier Québec.



Tableau 47 Autres clientèles – Perfectionnement professionnel Répartition des inscriptions selon les différents clients	2017-2018		2016-2017	
	Nombre d'inscriptions	Nombre d'heures-pers.	Nombre d'inscriptions	Nombre d'heures-pers.
<b>Programme ACCES</b>				
PAG-0006 Intervention du patrouilleur en matière de contrebande de tabac	106	848	74	592
ENQ-0008 Inspections systématiques dans les endroits licenciés	96	2 304	74	1 776
ENQ-0023 Intervention en matière de contrebande de tabac	19	456	20	480
GST-0006 Gestion administrative et opérationnelle du programme ACCES alcool	27	864	0	0
<b>Total partiel – Inscriptions aux cours</b>	<b>248</b>	<b>4 472</b>	<b>168</b>	<b>2 848</b>
<b>Patrouille-gendarmerie</b>				
SER-1010 Cinémomètre laser (Aéroport Mtl)	0	0	6	240
<b>Enquête</b>				
ENQ-0056 Techniques d'entrevue de témoin (Institut d'assurance de dommages du Québec)	8	192	0	0
ENQ-0083 Coordonnateur d'information sur la menace terroriste (Services correctionnels Canada et Via Rail Canada)	3	72	2	48
ENQ-0085 Techniques d'enquête (Commissaire au lobbysme du Québec)	9	720	0	0
ENQ-0092 Techniques d'entrevue dans le cadre d'une vérification (UPAC)	20	640	0	0
<b>Communication tactique et intervention physique</b>				
FOR-0042 Communication tactique (Office de la protection du consommateur)	0	0	10	160
FOR-0047 Communication efficace (Bureau de la sécurité privée)	8	40	0	0
<b>Total partiel – Inscriptions aux cours</b>	<b>48</b>	<b>1 664</b>	<b>18</b>	<b>448</b>
<b>Direction des services de sécurité dans les palais de justice</b>				
Formation en pédagogie (COM-1005) (COM-1007)	0	0	2	80
ENQ-0083 Coordonnateur d'information sur la menace terroriste	4	96	0	0
FOR-2005 Intervention physique – Le moniteur	3	480	0	0
FOR-2025 Tir au pistolet – Le moniteur	0	0	2	160
FOR-2031 Tir au pistolet – Le moniteur – Requalification	1	16	3	48
FOR-2037 Intervention physique – Le moniteur – Requalification	0	0	2	64
FOR-2051 Fondements stratégiques de l'emploi de la force	0	0	3	120
FOR-2074 Intervention tactique 1 – Capacité d'endiguement – Le moniteur – Requalification	2	32	0	0
<b>Total partiel – Inscriptions aux cours</b>	<b>10</b>	<b>624</b>	<b>12</b>	<b>472</b>
<b>Services correctionnels, direction générale, Dir. du conseil à l'organisation, Ressources humaines</b>				
COM-1005 Interventions pédagogiques	2	80	2	80
SCR-0002 Application des pouvoirs d'arrestation des agents des services correctionnels	68	2 380	0	0
SCR-0013 Supervision et coaching au regard de l'application des pouvoirs d'arrestation des agents des services correctionnels	12	420	0	0
SCR-1009 Instrumentation de l'agent formateur – Services correctionnels	32	1 120	14	490
FOR-1055 Désescalade – État mental perturbé ☞	1	7	0	0
FOR-2031 Tir au pistolet – Le moniteur – Requalification	0	0	1	16
FOR-2069 Intervention physique – Le moniteur (Services correctionnels)	0	0	2	160
ENQ-0077 Plan de collecte – Renseignement criminel ☞	1	3	0	0
ENQ-0083 Coordonnateur d'information sur la menace terroriste	10	240	4	96
ENQ-1030 Gestion des informateurs ☞	9	27	31	93
ENQ-2030 Gestion des informateurs – Volet pratique (MSP)	12	384	16	512
<b>Total partiel – Inscriptions aux cours</b>	<b>147</b>	<b>4 661</b>	<b>70</b>	<b>1 447</b>



Tableau 47 (suite) Autres clientèles – Perfectionnement professionnel Répartition des inscriptions selon les différents clients	2017-2018		2016-2017	
	Nombre d'inscriptions	Nombre d'heures-pers.	Nombre d'inscriptions	Nombre d'heures-pers.
<b>SAAQ — Contrôle routier</b>				
FOR-2005 Intervention physique – Le moniteur	0	0	2	320
PEG-0003 Pouvoirs et devoirs des gardes du corps-chauffeurs de la Direction de la protection des personnalités	1	6	0	0
SER-0006 Alco-Sensor IV DWF – Le technicien en étalonnage	0	0	2	6
SER-0007 Alco-Sensor IV DWF	0	0	20	80
SER-1010 Cinémomètre laser	11	440	12	480
SER-1050 Technicien qualifié en alcootest – DataMaster DMT-C	0	0	5	200
SER-2027 Technicien qualifié en alcootest – Alco-Sensor IV – RBT IV – Requalification	0	0	14	224
SER-2042 Journée d'information – Personnes-ressources en matière d'alcootest	0	0	2	14
ENQ-0083 Coordonnateur d'information sur la menace terroriste	0	0	2	48
<b>Formation universitaire</b>				
Microprogramme de premier cycle en gestion opérationnelle – Contrôle routier Québec	0	0	4	180
<b>Total partiel – Inscriptions aux cours</b>	<b>12</b>	<b>446</b>	<b>63</b>	<b>1 552</b>
<b>Agence des services frontaliers du Canada</b>				
CAP-1001 Sélection du personnel policier – Concepts et applications – Appréciation par simulation	5	160	0	0
ENQ-0083 Coordonnateur d'information sur la menace terroriste	1	24	0	0
SER-1050 Technicien qualifié en alcootest – DataMaster DMT-C	6	240	0	0
SER-1064 Conduite de véhicule – Techniques de base	12	240	0	0
SER-2042 Journée d'information – Personnes-ressources en matière d'alcootest	0	0	1	7
<b>Total partiel – Inscriptions aux cours</b>	<b>24</b>	<b>664</b>	<b>1</b>	<b>7</b>
<b>Police militaire canadienne et ministère Défense nationale - SNEFC</b>				
GST-0001 Introduction à l'Opération Filet II	39	936	0	0
SER-0024 Alco-Sensor FST	31	124	56	224
SER-0025 Alco-Sensor FST – Le technicien en étalonnage	6	18	3	9
SER-0033 Journée d'information en cinémométrie	2	14	0	0
SER-1049 Épreuves de coordination des mouvements	0	0	6	144
SER-1050 Technicien qualifié en alcootest – DataMaster DMT-C	6	240	1	40
SER-1058 Cinémomètre Doppler stationnaire et mobile rencontre	11	440	0	0
SER-2031 Agent évaluateur	1	80	0	0
SER-2043 Agent évaluateur – Pratique	1	24	0	0
SER-2046 Alco-Sensor FST – Le moniteur	1	16	2	32
SER-2048 Cinémomètre Doppler – Le moniteur	3	72	0	0
SER-2050 Cinémomètre Doppler – Le moniteur – Requalification – Mesures transitoires	0	0	1	8
ENQ-0049 Séminaire d'actualisation des connaissances juridiques	0	0	2	32
ENQ-0077 Plan de collecte – Renseignement criminel <sup>Ⓜ</sup>	0	0	1	3
ENQ-0083 Coordonnateur d'information sur la menace terroriste	0	0	1	24
ENQ-1030 Gestion des informateurs <sup>Ⓜ</sup>	0	0	1	3
ENQ-2029 Agent de renseignement criminel	0	0	1	63
Gestion (formation universitaire)	2	90	0	0
Enquête (formation universitaire)	2	93	7	516
<b>Total partiel – Inscriptions aux cours</b>	<b>105</b>	<b>2 147</b>	<b>82</b>	<b>1 098</b>



Tableau 47 (suite) Autres clientèles – Perfectionnement professionnel Répartition des inscriptions selon les différents clients	2017-2018		2016-2017	
	Nombre d'inscriptions	Nombre d'heures-pers.	Nombre d'inscriptions	Nombre d'heures-pers.
<b>Ministère Ressources naturelles et Faune</b>				
COM-1005 Interventions pédagogiques (Faune)	0	0	2	80
SER-1042 Conduite préventive de véhicule d'urgence et conduite préventive sur les chemins forestiers pour les agents de protection de la faune	53	1 272	0	0
FOR-2005 Intervention physique – Le moniteur	0	0	1	160
FOR-2031 Tir au pistolet – Le moniteur – Requalification	0	0	1	16
FOR-2037 Intervention physique – Le moniteur – Requalification	0	0	1	32
<b>Formation universitaire</b>				
Enquête (formation universitaire)	0	0	1	45
Gestion (formation universitaire)	0	0	1	45
Microprogramme en gestion pour les chefs de service de la Direction de la protection de la faune	2	90	3	135
Microprogramme de premier cycle en communication opérationnelle	3	135	6	270
Certificat en gestion des organismes de protection de la faune	7	315	10	450
<b>Total partiel – Inscriptions aux cours</b>	<b>65</b>	<b>1 812</b>	<b>26</b>	<b>1 233</b>
<b>Assemblée nationale du Québec</b>				
COM-1005 Interventions pédagogiques	1	40	0	0
FOR-1055 Désescalade – État mental perturbé <sup>Ⓜ</sup>	1	7	0	0
FOR-2025 Tir au pistolet – Le moniteur	1	80	0	0
FOR-2037 Intervention physique – Le moniteur – Requalification	0	0	1	32
FOR-2081 Intervention physique – Le moniteur	1	105	1	32
<b>Total partiel – Inscriptions aux cours</b>	<b>4</b>	<b>232</b>	<b>2</b>	<b>64</b>
<b>MSP – Direction protection personnalités et service filtrage sécurité</b>				
PEG-0003 Pouvoirs et devoirs des gardes du corps-chauffeurs de la Direction de la protection des personnalités	98	539	0	0
SER-1057 Conduite de véhicule – Techniques de base et déplacements d'urgence	6	144	0	0
FOR-2031 Tir au pistolet – Le moniteur – Requalification	0	0	1	16
FOR-2037 Intervention physique – Le moniteur – Requalification	1	32	0	0
ENQ-0083 Coordonnateur d'information sur la menace terroriste	0	0	2	48
<b>Total partiel – Inscriptions aux cours</b>	<b>105</b>	<b>715</b>	<b>3</b>	<b>64</b>
<b>Revenu Québec</b>				
ENQ-0060 Techniques d'entrevue de suspect (Revenu Québec)	12	816	12	816
ENQ-0067 Inspection dans les bars (Revenu Québec)	12	288	0	0
ENQ-0077 Plan de collecte – Renseignement criminel <sup>Ⓜ</sup>	8	24	17	51
ENQ-0096 Techniques d'entrevue de suspect (Revenu Québec)	12	336	0	0
ENQ-1030 Gestion des informateurs <sup>Ⓜ</sup>	1	3	17	51
ENQ-1033 Agent de renseignement criminel - Revenu Québec	12	768	17	51
<b>Total partiel – Inscriptions aux cours</b>	<b>57</b>	<b>2 235</b>	<b>63</b>	<b>969</b>
<b>Régie du bâtiment du Québec et DR Québec – DSPS – SCEV</b>				
ENQ-0076 Techniques d'enquête (Régie du bâtiment du Québec)	0	0	28	4 256
<b>Total partiel – Inscriptions aux cours</b>	<b>0</b>	<b>0</b>	<b>28</b>	<b>4 256</b>
<b>Centres jeunesse (Laval et famille Batshaw)</b>				
FOR-0016 Intervention avec le bouclier	0	0	10	160
<b>Total partiel – Inscriptions aux cours</b>	<b>0</b>	<b>0</b>	<b>10</b>	<b>160</b>
<b>Convoyage de biens de valeur</b>				
COM-1005 – Interventions pédagogiques	1	40	1	40
FOR-2025 Tir au pistolet – Le moniteur	1	80	1	80



Tableau 47 (suite) Autres clientèles – Perfectionnement professionnel Répartition des inscriptions selon les différents clients	2017-2018		2016-2017	
	Nombre d'inscriptions	Nombre d'heures-pers.	Nombre d'inscriptions	Nombre d'heures-pers.
FOR-2072 Tir au pistolet et emploi de la force – Sécurité privée – Requalification	11	176	0	0
<b>Total partiel – Inscriptions aux cours</b>	<b>13</b>	<b>296</b>	<b>2</b>	<b>120</b>
<b>Autorité des marchés financiers</b>				
ENQ-0079 Processus d'enquête (Autorité des marchés financiers)	0	0	8	640
ENQ-0081 Gestion des informateurs – Volet pratique (Autorité des marchés financiers)	0	0	12	288
ENQ-1030 – Gestion des informateurs <sup>☺</sup>	0	0	12	36
<b>Total partiel – Inscriptions aux cours</b>	<b>0</b>	<b>0</b>	<b>32</b>	<b>964</b>
<b>Société de transport de Montréal</b>				
FOR-2037 Intervention physique – Le moniteur – Requalification	2	64	1	32
<b>Total partiel – Inscriptions aux cours</b>	<b>2</b>	<b>64</b>	<b>1</b>	<b>32</b>
<b>Commission de la construction du Québec, Dir. l'inspection</b>				
ENQ-0078 Techniques d'entrevue et gestion de comportements agressifs (CCQ)	0	0	13	416
ENQ-0082 Techniques d'entrevue et communication efficace (CCQ)	0	0	8	256
<b>Total partiel – Inscriptions aux cours</b>	<b>0</b>	<b>0</b>	<b>21</b>	<b>672</b>
<b>Commission des champs de bataille nationaux</b>				
SER-1010 Cinémomètre laser	0	0	4	160
SER-1011 Cinémomètre laser – Requalification	0	0	2	16
<b>Total partiel – Inscriptions aux cours</b>	<b>0</b>	<b>0</b>	<b>6</b>	<b>176</b>
<b>GRC</b>				
CAP-0003 Prévention des impacts psychologiques (superviseur)	1	16	0	0
ENQ-0077 Plan de collecte - Renseignement criminel <sup>☺</sup>	1	3	0	0
ENQ-0083 Coordonnateur d'information sur la menace terroriste	52	1 248	30	720
ENQ-1032 Techniques d'enquête sur les crimes majeurs	5	350	0	0
Enquête (formation universitaire)	5	231	5	493
Gestion (formation universitaire)	2	90	1	45
<b>Total partiel – Inscriptions aux cours</b>	<b>66</b>	<b>1 938</b>	<b>36</b>	<b>1 258</b>
<b>Hydro-Québec</b>				
FOR-2025 Tir au pistolet – Le moniteur	0	0	1	80
FOR-2065 Arme de support – Calibre .223 (5,56 X 45 mm) – Le moniteur	0	0	1	40
SER-0007 Alco-Sensor IV DWF	0	0	11	44
SER-2042 Journée d'information – Personnes-ressources en matière d'alcootest	0	0	1	7
<b>Total partiel – Inscriptions aux cours</b>	<b>0</b>	<b>0</b>	<b>14</b>	<b>171</b>
<b>Police du Canadien National</b>				
SER-1020 Loi sur les véhicules hors route	16	128	0	0
SER-1044 Patrouille à bicyclette	0	0	1	22
SER-1066 Code de la sécurité routière – Police du CN	16	384	0	0
ENQ-0083 Coordonnateur d'information sur la menace terroriste	4	96	4	96
Enquête (formation universitaire)	2	93	0	0
<b>Total partiel – Inscriptions aux cours</b>	<b>38</b>	<b>701</b>	<b>5</b>	<b>118</b>
<b>Service de police du Canadien Pacifique</b>				
SER-0024 Alco-Sensor FST	6	24	0	0
SER-0025 Alco-Sensor FST – Le technicien en étalonnage	2	6	0	0
SER-1050 Technicien qualifié en alcootest – DataMaster DMT-C	2	80	0	0
Enquête (formation universitaire)	2	93	0	0
<b>Total partiel – Inscriptions aux cours</b>	<b>12</b>	<b>203</b>	<b>0</b>	<b>0</b>
<b>Banque du Canada</b>				
COM-1005 Interventions pédagogiques	1	40	0	0



Tableau 47 (suite) Autres clientèles – Perfectionnement professionnel Répartition des inscriptions selon les différents clients	2017-2018		2016-2017	
	Nombre d'inscriptions	Nombre d'heures-pers.	Nombre d'inscriptions	Nombre d'heures-pers.
FOR-2029 Maniement du fusil de calibre 12 – Le moniteur – Requalification	1	8	0	0
<b>Total partiel – Inscriptions aux cours</b>	<b>2</b>	<b>48</b>	<b>0</b>	<b>0</b>
<b>Bureau de l'inspecteur général de la Ville de Montréal</b>				
ENQ-0068 Techniques d'enquête (Bureau de l'inspecteur général de la Ville de Montréal)	6	288	0	0
ENQ-0069 Techniques d'entrevue de suspect (Bureau de l'inspecteur général de la Ville de Montréal)	7	224	0	0
<b>Total partiel – Inscriptions aux cours</b>	<b>13</b>	<b>512</b>	<b>0</b>	<b>0</b>
<b>Service du soutien aux enquêtes et au contrôle (MTESS)</b>				
ENQ-0088 Enquête criminelle – MTESS	12	864	0	0
ENQ-0089 Pouvoirs et devoirs des constables spéciaux du MTESS en matière d'arrestation	7	196	0	0
ENQ-0090 Interprétation d'une déclaration de type KGB – MTESS	2	8	0	0
<b>Total partiel – Inscriptions aux cours</b>	<b>21</b>	<b>1 068</b>	<b>0</b>	<b>0</b>
<b>Total partiel – Perfectionnement et formation universitaire</b>	<b>992</b>	<b>24 502</b>	<b>663</b>	<b>18 129</b>
<b>Séminaires et colloques</b>				
CNF-0043 Séminaire d'actualisation : Enquête sur l'exploitation sexuelle des enfants sur Internet	0	0	13	91
CNF-0045 Journée d'actualisation des connaissances sur la radicalisation au Québec	0	0	35	245
CNF-0050 Journée d'actualisation des connaissances en sécurité routière (légalisation du cannabis)	19	133	0	0
CNF-0052 Actualisation des connaissances en intimidation et cyberintimidation	2	14	0	0
<b>Total partiel – Inscriptions aux cours</b>	<b>21</b>	<b>147</b>	<b>48</b>	<b>336</b>
<b>TOTAL</b>	<b>1 013</b>	<b>24 649</b>	<b>711</b>	<b>18 465</b>



## Formation sur mesure – Formation universitaire

<b>Tableau 48</b> Formation sur mesure Statistiques d'inscriptions et de sanction de la formation universitaire	2017-2018			2016-2017		
	Nombre de cours	Nombre d'inscriptions	Nombre de diplômés	Nombre de cours	Nombre d'inscriptions	Nombre de diplômés
Microprogramme en gestion pour les chefs de service de la Direction de la protection de la faune	s. o.	2	0	s. o.	3	0
Microprogramme de premier cycle en communication opérationnelle	s. o.	3	0	s. o.	10	1
Certificat en gestion des organismes de protection de la faune	s. o.	7	0	s. o.	9	0
Microprogramme de premier cycle en gestion opérationnelle – Contrôle routier Québec	s. o.	0	0	s. o.	0	0
<b>TOTAL</b>	<b>0</b>	<b>12</b>	<b>0</b>	<b>0</b>	<b>22</b>	<b>1</b>

<b>Tableau 49</b> Formation sur mesure Admissions aux programmes universitaires en sécurité publique	2017-2018		2016-2017	
	Nombre d'admissions	Nombre de diplômés	Nombre d'admissions	Nombre de diplômés
Microprogramme en gestion pour les chefs de service de la Direction de la protection de la faune	2	0	3	0
Microprogramme de premier cycle en communication opérationnelle	5	0	10	1
Certificat en gestion des organismes de protection de la faune	6	0	11	0
<b>TOTAL</b>	<b>13</b>	<b>0</b>	<b>24</b>	<b>1</b>





# Statistiques diverses



## Statistiques diverses

Tableau 50 Satisfaction de la clientèle à l'égard des contenus de formation et de l'enseignement reçu <sup>1</sup> Secteurs d'activité	2017-2018		2016-2017		2015-2016	
	Taux de satisfaction	Nombre de répondants <sup>2</sup>	Taux de satisfaction	Nombre de répondants <sup>2</sup>	Taux de satisfaction	Nombre de répondants <sup>2</sup>
Formation initiale en patrouille-gendarmerie	86 %	135	86 %	137	85 %	162
Formation initiale en enquête policière	91 %	78	93 %	92	93 %	142
Formation initiale en gestion policière	89 %	87	85 %	70	94 %	63
Perfectionnement professionnel policier	94 %	363	94 %	239	94 %	344
Formation des formateurs	93 %	170	92 %	141	89 %	112
Formation Premières Nations	95 %	10	s. o.	s. o.	96 %	67
Formation services correctionnels MSP	94 %	623	94 %	485	96 %	245
Formation sur mesure	93 %	698	94 %	303	93 %	571
<b>MOYENNE PONDÉRÉE<sup>3</sup></b>	<b>89,4 %</b>	<b>2 164</b>	<b>87,7 %</b>	<b>1 467</b>	<b>88,8 %</b>	<b>1 706</b>

<sup>1</sup> Le taux de satisfaction de la clientèle est calculé à partir des évaluations des enseignements. Contenus : approche pédagogique employée, encadrement, moyens d'évaluation, qualités des formateurs, appréciation générale de la formation.

<sup>2</sup> Le nombre de répondants varie d'un secteur d'activité à l'autre. Toute comparaison doit être effectuée avec prudence.

<sup>3</sup> La moyenne de la satisfaction de la clientèle à l'égard des contenus de formation et de l'enseignement reçu est pondérée en fonction du chiffre d'affaires généré par chacun des secteurs d'activité.

Tableau 51 Services offerts par le Centre évaluation des compétences et aptitudes professionnelles (CECAP)	2017-2018	2016-2017	2015-2016
	Quantité	Quantité	Quantité
Examens de connaissances (PRQ)	458	302	439
Appréciation par simulation (APS)	348	540	403
Tests psychométriques	165	145	176
Entrevues structurées	31	50	91
Évaluation des compétences en gestion (profil)	10	25	14
Processus de recrutement Sûreté du Québec	s. o.	729	s. o.
Tests d'entrée du PFIGP	714	743	814
Formation – Connaissance de soi	s. o.	s. o.	52
Prévention des impacts – Séance d'information	s. o.	40	112
CAP-0001 Formation à l'entrevue structurée (Sûreté du Québec)	40	60	s. o.
CAP-0002 Prévention des impacts psychologiques (cadre)	16	8	45
CAP-0003 Prévention des impacts psychologiques (superviseur)	170	235	209
CAP-1001 Sélection du personnel policier 1 – Concepts et applications – Appréciation par simulation	22	6	26
CAP-1002 Sélection du personnel policier 2 – Principes et méthodes – Entrevue structurée	13	20	7
CAP-1003 Sélection du personnel policier : concepts, application spécifique à une fonction spécialisée	s. o.	0	3

Note : Les quantités au niveau des services offerts par le CECAP varient en fonction des demandes des clients et sont présentées en nombre de candidats. Ces quantités tiennent compte de la clientèle policière et des autres clientèles.



Tableau 52 Plaintes et recours administratifs	2017-2018		2016-2017		2015-2016	
	Demandes reçues	Demandes traitées et réglées	Demandes reçues	Demandes traitées et réglées	Demandes reçues	Demandes traitées et réglées
Plaintes	3	3	6	6	4	4
Recours administratifs pour contester une décision prise par l'École en vertu d'un de ses règlements ou d'une de ses directives	8	3	8	6	4	3

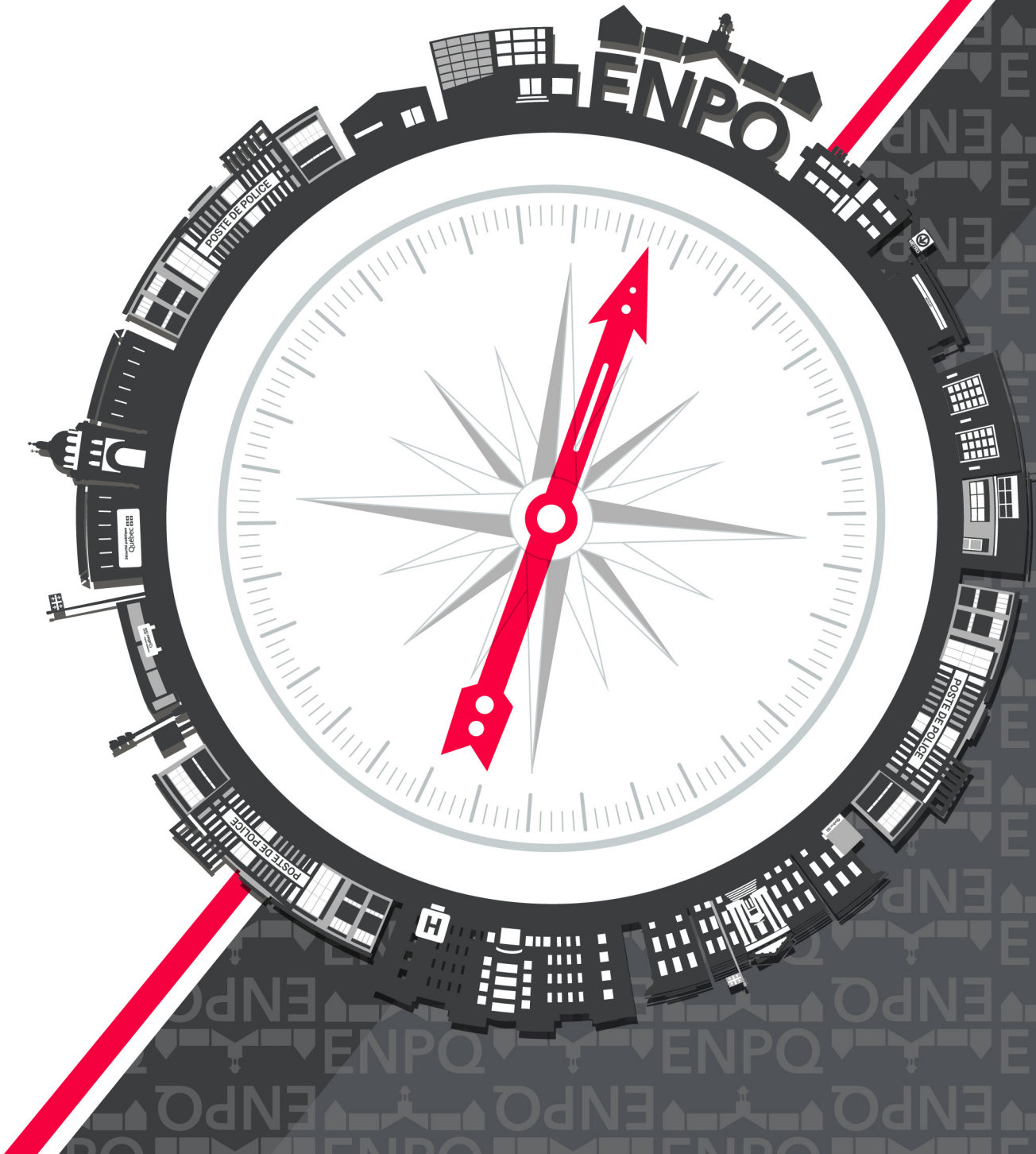
Tableau 53 Hébergement selon les secteurs de formation	2017-2018	2016-2017	2015-2016
	Nombre de journées d'hébergement	Nombre de journées d'hébergement	Nombre de journées d'hébergement
Formation initiale en patrouille-gendarmerie (aspirants policiers) (dortoirs)	45 547	43 503	46 075
Formation initiale en enquête, en gestion et en perfectionnement professionnel (policiers) (chambres)	13 766	11 371	11 367
Activités et formation sur mesure (autres clientèles) (chambres)	14 134	11 752	5 832
Services aux collectivités	10 884	7 439	7 365
Sous-total :	38 784	30 562	24 564
<b>TOTAL</b>	<b>84 331</b>	<b>74 065</b>	<b>70 639</b>

Tableau 54 Statistiques des autres activités organisées par les services aux collectivités	2017-2018			2016-2017			2015-2016		
	Quant.	Nombre de jours	Participants	Quant.	Nombre de jours	Participants	Quant.	Nombre de jours	Participants
<b>Services aux collectivités</b>									
Colloques, congrès ou réunions d'envergure tenus à l'École mais organisés par des organisations gouvernementales ou des organismes sans but lucratif	21	30	2 615	13	15,5	1 283	14	17	1 668
Réunions	109	117	1 915	76	92	1 233	91	105	1 188
Cérémonies – Formation sur mesure	9	8	2 520	7	7	2 270	1	1	200
Cérémonies - Autochtones	2	2	137	0	0	0	2	2	230
Activités de formation tenues à l'École	68	229	1 532	46	179	1 206	36	210	1 130
Divers (banquets, visites guidées, location d'un amphithéâtre, du circuit routier, etc.)	41	53	970	34	68	1 477	32	54	1 328
<b>TOTAL</b>	<b>250</b>	<b>439</b>	<b>9 689</b>	<b>176</b>	<b>361,5</b>	<b>7 469</b>	<b>176</b>	<b>389</b>	<b>5 744</b>



Imprimé sur du Rolland Hitech50 de Cascades contenant 50 % de fibres postconsommation et 50 % de fibres vierges certifiées FSC, certifié EcoLogo et FSC sources mixtes et fabriqué à partir d'énergie biogaz





350, rue Marguerite-D'Youville  
Nicolet (Québec) J3T 1X4

[www.enpq.qc.ca](http://www.enpq.qc.ca)

**École nationale  
de police**

**Québec** 