

50 ans d'engagement  
ENPO

# Rapport statistique


## 2018-19



École nationale  
de police

Québec





ÉCOLE NATIONALE  
DE POLICE  
DU QUÉBEC

RAPPORT STATISTIQUE  
**2018-2019**

PRODUCTION : École nationale de police du Québec  
350, rue Marguerite-D'Youville  
Nicolet (Québec) J3T 1X4  
Téléphone : 819 293-8631  
Télécopieur : 819 293-8630  
[www.enpq.qc.ca](http://www.enpq.qc.ca)  
[courriel@enpq.qc.ca](mailto:courriel@enpq.qc.ca)

© École nationale de police du Québec, 2019  
Gouvernement du Québec  
Tous droits réservés  
Bibliothèque nationale du Québec  
Bibliothèque nationale du Canada

Dépôt légal – Bibliothèque et Archives nationales du Québec, 2019  
ISBN 978-2-550-85506-4 (version imprimée)  
ISBN 978-2-550-85507-1 (version pdf)

## Présentation du Rapport statistique 2018-2019

Le rapport statistique est un complément au Rapport annuel de gestion 2018-2019 publié par l'École nationale de police du Québec.



Celui-ci nous permet de présenter de façon détaillée les statistiques des différentes activités de formation de l'École, que ce soit en matière de formation initiale, de perfectionnement professionnel ou encore de formation en sécurité publique.

De plus, la dernière section apporte des précisions quant à certaines autres activités en lien avec la mission de l'École.

En espérant ce complément d'information utile.

Pierre St-Antoine  
Directeur des affaires institutionnelles et des communications

**NOTE – Les symboles suivants indiquent :**

-  Reconnaissance universitaire d'un cours.
-  Formation en ligne.



## Table des matières

Présentation du Rapport statistique 2018-2019	3
Statistiques sommaires des activités de formation	9
Participation des clientèles	17
Statistiques détaillées	21
Formation initiale en patrouille-gendarmerie	22
Formation initiale en enquête et en gestion policière	25
Perfectionnement professionnel	31
Formation en sécurité publique	43
Premières Nations	43
Autres clientèles	47
Formation universitaire	56
Statistiques diverses	57

## Liste des tableaux

Tableau 1	Statistiques sommaires des activités de formation	10
Tableau 2	Fréquentation des cours universitaires	12
Tableau 3	Admissions aux programmes universitaires en sécurité publique	12
Tableau 4	Statistiques sommaires du nombre d'heures-personnes par rapport aux différentes formations	13
Tableau 5	Profil des clientèles	13
Tableau 6	Statistiques sommaires des activités de formation offertes sur le campus, en mode hors établissement, en déconcentration, en ligne et à distance (centre de formation)	14
Tableau 7	Statistiques de la clientèle des corps de police du Québec	18
Tableau 8	Statistiques de la clientèle des Premières Nations	18
Tableau 9	Statistiques des autres clientèles	19
Tableau 10	Formation initiale en patrouille-gendarmerie – Répartition des inscriptions	22
Tableau 11	Formation initiale en patrouille-gendarmerie – Sanction	22
Tableau 12	Formation initiale en patrouille-gendarmerie – Répartition des inscriptions selon le sexe	22
Tableau 13	Formation initiale en patrouille-gendarmerie – Moyenne d'âge	22
Tableau 14	Formation initiale en patrouille-gendarmerie – Provenance des demandes d'équivalence	23
Tableau 15	Formation initiale en patrouille-gendarmerie – Profil d'admission	23
Tableau 16	Formation initiale en patrouille-gendarmerie – Provenance des aspirants policiers selon l'établissement d'enseignement collégial	23
Tableau 17	Formation initiale en patrouille-gendarmerie – Scolarité additionnelle	23
Tableau 18	Formation initiale en patrouille-gendarmerie – Renseignements sur les bénéficiaires de prêts et bourses	24
Tableau 19	Formation initiale en enquête et en gestion policière – Répartition des inscriptions selon les programmes	25
Tableau 20	Formation initiale en enquête et en gestion policière – Répartition des inscriptions selon le sexe	25
Tableau 21	Formation initiale en enquête et en gestion policière – Nombre d'inscriptions par niveau de service	25
Tableau 22	Formation initiale en enquête policière – Cheminement par blocs de cours – Statistiques par cours	26
Tableau 23	Formation initiale en enquête policière – Cheminement régulier (cours individuels) – Statistiques par cours	26
Tableau 24	Formation initiale en enquête policière – Cheminements régulier et par blocs de cours – Statistiques selon le lieu de diffusion	27
Tableau 25	Programme de formation des enquêteurs du Bureau des enquêtes indépendantes – Statistiques par cours	27
Tableau 26	Programme de formation des enquêteurs du Bureau des enquêtes indépendantes – Statistiques selon le lieu de diffusion	28
Tableau 27	Programme de formation des enquêteurs du Bureau des enquêtes indépendantes – Répartition des inscriptions selon le sexe	28
Tableau 28	Formation initiale en gestion policière – Statistiques par cours	29
Tableau 29	Formation initiale en gestion policière – Statistiques selon le lieu de diffusion	29
Tableau 30	Formation initiale en enquête et en gestion policière – Statistiques d'inscriptions et de sanction	30



Tableau 31	Perfectionnement professionnel – Statistiques par cours	31
Tableau 32	Perfectionnement professionnel – Répartition des inscriptions selon le sexe	40
Tableau 33	Perfectionnement professionnel – Nombre d’inscriptions par niveau de service	40
Tableau 34	Perfectionnement professionnel – Qualifications et requalifications – Statistiques par cours	41
Tableau 35	Premières Nations – Formation initiale – Répartition des inscriptions selon les différents programmes	43
Tableau 36	Premières Nations – Formation initiale en patrouille-gendarmerie – Profil d’admission	43
Tableau 37	Premières Nations – Formation initiale en patrouille-gendarmerie – Sanction	43
Tableau 38	Premières Nations – Perfectionnement professionnel – Statistiques par cours	44
Tableau 39	Premières Nations – Formation initiale et perfectionnement – Répartition des inscriptions selon le sexe	46
Tableau 40	Autres clientèles – Formation initiale – Répartition des inscriptions selon les différents programmes	47
Tableau 41	Autres clientèles – Programme de formation de base des constables spéciaux du MSP	47
Tableau 42	Autres clientèles – Programme d’intégration à la fonction d’agent des services correctionnels (PSC-1002) – Sanction	47
Tableau 43	Autres clientèles – Programme de formation initiale des contrôleurs routiers (PCR-400 et PCR-4005) – Sanction	48
Tableau 44	Autres clientèles – Programme de formation des gestionnaires de premier niveau du MSP (PPN-1002) – Sanction	48
Tableau 45	Autres clientèles – Programme de formation initiale des inspecteurs de la STM – Sanction	48
Tableau 46	Autres clientèles – Programme de formation des gestionnaires de premier niveau – SC (PPN-1003) – Sanction	48
Tableau 47	Autres clientèles – Formation initiale et perfectionnement – Répartition des inscriptions selon le sexe	49
Tableau 48	Autres clientèles – Perfectionnement professionnel – Répartition des inscriptions selon les différents clients	50
Tableau 49	Formation en sécurité publique – Statistiques d’inscriptions et de sanction de la formation universitaire	56
Tableau 50	Formation en sécurité publique – Admissions aux programmes universitaires en sécurité publique	56
Tableau 51	Satisfaction de la clientèle à l’égard des contenus de formation et de l’enseignement reçu	58
Tableau 52	Services offerts par le Centre d’évaluation des compétences et aptitudes professionnelles (CECAP)	58
Tableau 53	Plaintes et recours administratifs	59
Tableau 54	Hébergement en lien avec les secteurs de formation	59
Tableau 55	Statistiques des autres activités organisées par les services aux collectivités	59



# Statistiques sommaires des activités de formation

## Sommaire

Tableau 1 Statistiques sommaires des activités de formation <sup>1</sup>	2018-2019				
	Nombre de cohortes (programme continu)	Nombre de groupes	Nombre d'inscriptions	Nombre d'heures-personnes	Nombre de diplômés <sup>2</sup>
<b>FORMATIONS INITIALES</b>					
<b>Patrouille-gendarmerie</b>					
Programme de formation initiale en patrouille-gendarmerie (PFIPG)	9	s. o.	648	315 900	637
Équivalence au PFIPG (5 jours)	s. o.	s. o.	10	343	s. o.
Équivalence au PFIPG (1 jour)	s. o.	s. o.	12	104	s. o.
Mise à jour des compétences du PFIPG	s. o.	s. o.	8	256	s. o.
Anciens diplômés IPQ (Mise à jour) (4 jours)	s. o.	s. o.	0	0	s. o.
<b>Enquête policière</b>					
Programme de formation initiale en enquête policière – Cheminement par blocs de cours	s. o.	33	726	43 466	149
Programme de formation initiale en enquête policière – Cheminement régulier	s. o.	16	546	24 906	
<b>Enquête policière – BEI</b>					
Programme de formation des enquêteurs du Bureau des enquêtes indépendantes	s. o.	1	12	540	0
<b>Gestion policière</b>					
Programme de formation initiale en gestion policière	s. o.	25	278	22 380	2
<b>Total partiel – Formations initiales</b>	<b>9</b>	<b>75</b>	<b>2 240</b>	<b>407 895</b>	<b>788</b>
<b>PERFECTIONNEMENT PROFESSIONNEL</b>					
<b>Patrouille-gendarmerie (inclut la formation donnée par le réseau de moniteurs)</b>					
Formation en pédagogie	s. o.	30	186	6 398	s. o.
Activités du patrouilleur et sécurité routière	s. o.	890	3 650	74 724	s. o.
Appareils de mesure du taux d'alcool	s. o.	229	1 449	15 956	s. o.
Intervention tactique, intervention physique et armes à feu	s. o.	309	1 932	38 503	s. o.
Formation en lien avec le cannabis	s. o.	1 830	32 441	117 176	s. o.
<b>Enquête policière</b>	s. o.	83	1 419	46 163	s. o.
<b>Gestion policière</b>	s. o.	24	302	5 334	s. o.
<b>Séminaires et colloques</b>	s. o.	6	451	4 050	s. o.
<b>Total partiel – Perfectionnement professionnel</b>	<b>s. o.</b>	<b>3 401</b>	<b>41 830</b>	<b>308 304</b>	<b>s. o.</b>
<b>FORMATION EN SÉCURITÉ PUBLIQUE</b>					
<b>Premières Nations</b>					
Programme de formation initiale en patrouille-gendarmerie	1	s. o.	16	7 808	16
Programme de formation des constables spéciaux autochtones	0	s. o.	0	0	0
Équivalence au PFIPG (1 jour)	s. o.	s. o.	27	216	0
Équivalence constables spéciaux à PFIPG	s. o.	s. o.	4	160	0
Perfectionnement professionnel (patrouille-gendarmerie, enquête, gestion, séminaires et colloques)	s. o.	131	840	7 595	s. o.
<b>Autres clientèles</b>					
Programme de formation initiale des contrôleurs routiers	0	s. o.	0	0	0
Programme de formation de base des constables spéciaux du MSP	2	s. o.	60	29 907	58
Programme d'intégration à la fonction d'agent des services correctionnels	5	s. o.	210	80 640	194
Programme de formation des gestionnaires de premier niveau du MSP	0	s. o.	0	0	0
Programme de formation des gestionnaires de premier niveau – SC	2	s. o.	28	2 240	28
Programme de formation initiale des inspecteurs de la STM	1	s. o.	20	9 900	19
Perfectionnement professionnel (incluant les programmes de formation universitaire)	s. o.	s. o.	1 960	29 899	s. o.
<b>Séminaires et colloques</b>	0	s. o.	11	99	s. o.
<b>Total partiel – Formation en sécurité publique</b>	<b>11</b>	<b>131</b>	<b>3 176</b>	<b>168 464</b>	<b>315</b>
<b>Total général des formations offertes à l'École</b>	<b>20</b>	<b>3 607</b>	<b>47 246</b>	<b>884 663</b>	<b>1 103</b>

<sup>1</sup> Il est à noter que les heures-personnes de formation figurant dans les tableaux de statistiques sont comptabilisées selon l'année de diplomation, ce qui n'est pas le cas pour les tableaux financiers qui, quant à eux, respectent les Normes comptables canadiennes pour le secteur public.

<sup>2</sup> Apprenant ayant répondu aux exigences menant à l'obtention d'un diplôme d'un programme de formation.

Tableau 1 (suite) Statistiques sommaires des activités de formation <sup>1</sup>	2017-2018				
	Nombre de cohortes (programme continu)	Nombre de groupes	Nombre d'inscriptions	Nombre d'heures-personnes	Nombre de diplômés <sup>2</sup>
<b>FORMATIONS INITIALES</b>					
<b>Patrouille-gendarmerie</b>					
Programme de formation initiale en patrouille-gendarmerie (PFIPG)	9	s. o.	650	316 995	637
Équivalence au PFIPG (5 jours)	s. o.	s. o.	2	64	s. o.
Équivalence au PFIPG (1 jour)	s. o.	s. o.	14	112	s. o.
Mise à jour des compétences du PFIPG	s. o.	s. o.	3	87	s. o.
Anciens diplômés IPQ (Mise à jour) (4 jours)	s. o.	s. o.	0	0	s. o.
<b>Enquête policière</b>					
Programme de formation initiale en enquête policière – Cheminement par blocs de cours	s. o.	24	480	30 991	83
Programme de formation initiale en enquête policière – Cheminement régulier	s. o.	16	544	24 870	
<b>Enquête policière – BEI</b>					
Programme de formation des enquêteurs du Bureau des enquêtes indépendantes	s. o.	5	69	4 523	19
<b>Gestion policière</b>					
Programme de formation initiale en gestion policière	s. o.	20	246	18 575	20
<b>Total partiel – Formations initiales</b>	<b>9</b>	<b>65</b>	<b>2 008</b>	<b>396 217</b>	<b>759</b>
<b>PERFECTIONNEMENT PROFESSIONNEL</b>					
<b>Patrouille-gendarmerie (inclut la formation donnée par le réseau de moniteurs)</b>					
Formation en pédagogie	s. o.	24	148	5 649	s. o.
Activités du patrouilleur et sécurité routière	s. o.	770	3 730	68 230	s. o.
Appareils de mesure du taux d'alcool	s. o.	203	1 227	12 359	s. o.
Intervention tactique, intervention physique et armes à feu	s. o.	216	1 242	28 181	s. o.
<b>Enquête policière</b>	s. o.	82	1 836	41 479	s. o.
<b>Gestion policière</b>	s. o.	22	284	5 306	s. o.
<b>Séminaires et colloques</b>	s. o.	3	280	1 960	s. o.
<b>Total partiel – Perfectionnement professionnel</b>	<b>s. o.</b>	<b>1 320</b>	<b>8 747</b>	<b>163 164</b>	<b>s. o.</b>
<b>FORMATION EN SÉCURITÉ PUBLIQUE</b>					
<b>Premières Nations</b>					
Programme de formation initiale en patrouille-gendarmerie	2	s. o.	11	5 368	11
Programme de formation des constables spéciaux autochtones	0	s. o.	0	0	0
Équivalence au PFIPG (1 jour)	s. o.	2	9	72	0
Équivalence au PFIPG (3 jours)	s. o.	s. o.	0	0	0
Équivalence constables spéciaux à PFIPG	s. o.	1	5	160	0
Perfectionnement professionnel (patrouille-gendarmerie, enquête et gestion)	s. o.	57	350	5 476	s. o.
Certificat en gestion des organisations (gestion policière)	s. o.	0	0	0	s. o.
<b>Autres clientèles</b>					
Programme de formation initiale des contrôleurs routiers	2	s. o.	48	34 752	44
Programme de formation de base des constables spéciaux du MSP	2	s. o.	47	23 427	45
Programme d'intégration à la fonction d'agent des services correctionnels	5	s. o.	272	104 448	229
Programme de formation des gestionnaires de premier niveau du MSP	1	s. o.	2	160	2
Programme de formation des gestionnaires de premier niveau – SC	1	s. o.	21	1 680	21
Programme de formation initiale des inspecteurs de la STM	1	s. o.	12	5 940	11
Programme d'actualisation des inspecteurs de la STM	0	s. o.	0	0	0
Programme de formation des moniteurs en convoyage de biens de valeur	0	s. o.	0	0	0
Programme d'intégration à la fonction d'inspecteur de l'AMT	0	s. o.	0	0	0
Programme d'actualisation des inspecteurs de l'AMT	0	s. o.	0	0	0
Perfectionnement professionnel (incluant les programmes de formation universitaire)	s. o.	s. o.	992	24 502	s. o.
<b>Séminaires et colloques</b>	0	s. o.	21	147	s. o.
<b>Total partiel – Formation en sécurité publique</b>	<b>14</b>	<b>60</b>	<b>1 790</b>	<b>206 132</b>	<b>363</b>
<b>Total général des formations offertes à l'École</b>	<b>23</b>	<b>1 445</b>	<b>12 545</b>	<b>765 513</b>	<b>1 122</b>

<sup>1</sup> Il est à noter que les heures-personnes de formation figurant dans les tableaux de statistiques sont comptabilisées selon l'année de diplomation, ce qui n'est pas le cas pour les tableaux financiers qui, quant à eux, respectent les Normes comptables canadiennes pour le secteur public.

<sup>2</sup> Apprenant ayant répondu aux exigences menant à l'obtention d'un diplôme d'un programme de formation.

Afin de démontrer l'intérêt des policiers envers la professionnalisation de la fonction policière, les données relatives aux cours de niveau universitaire suivis pendant l'exercice sont présentées de manière distincte dans les tableaux suivants.

Tableau 2 Fréquentation des cours universitaires	2018-2019		2017-2018	
	Nombre de groupes	Nombre d'inscriptions	Nombre de groupes	Nombre d'inscriptions
Microprogramme de premier cycle en Bureau des enquêtes indépendantes (BEI)	1	12	5	69
Programmes universitaires en sécurité publique incluant : programme court en enquête policière, programme court en gestion policière, certificat en intervention policière, certificat en enquête policière, certificat en gestion policière, baccalauréat en sécurité publique	77	1 550	60	1 270
Autorisation d'études hors établissement	s. o.	383	s. o.	327
Reconnaissance d'acquis scolaires	s. o.	s. o.	s. o.	49
Reconnaissance d'acquis expérimentiels	s. o.	13	s. o.	3
<b>Total de la fréquentation des cours universitaires</b>	<b>78</b>	<b>1 958</b>	<b>65</b>	<b>1 718</b>

Tableau 3 Admissions aux programmes universitaires en sécurité publique	2018-2019		2017-2018	
	Nombre d'admissions	Nombre de diplômés UQTR	Nombre d'admissions	Nombre de diplômés UQTR
Microprogramme de premier cycle en intervention policière	0	0	0	0
Microprogramme de premier cycle en Bureau des enquêtes indépendantes (BEI)	1	0	12	19
Programme court en enquête policière	417	149	271	83
Programme court en gestion policière	128	2	138	20
Certificat en intervention policière	118	28	160	29
Certificat en enquête policière	216	15	197	12
Certificat en gestion policière	46	7	35	2
Baccalauréat en sécurité publique	48	7	63	8
<b>Total des admissions aux programmes universitaires en sécurité publique</b>	<b>974</b>	<b>208</b>	<b>876</b>	<b>173</b>

Tableau 4 Statistiques sommaires du nombre d'heures-personnes par rapport aux différentes formations	2018-2019		2017-2018	
	Nombre d'heures-personnes	%	Nombre d'heures-personnes	%
<b>FORMATIONS INITIALES</b>				
Patrouille-gendarmerie (PFIPG) (équivalences au PFIPG incluses)	316 603	36 %	317 258	42 %
Enquête policière (PFIEP)	68 372	7 %	55 861	7 %
Programme de formation des enquêteurs du Bureau des enquêtes indépendantes	540	0,06 %	4 523	1,0 %
Gestion policière (PFIPG)	22 380	3 %	18 575	2 %
<b>Total partiel</b>	<b>407 895</b>	<b>46 %</b>	<b>396 217</b>	<b>52 %</b>
<b>PERFECTIONNEMENT PROFESSIONNEL</b>				
Patrouille-gendarmerie	252 757	29 %	114 419	15 %
Enquête policière	46 163	5 %	41 479	5 %
Gestion policière	5 334	0,6 %	5 306	1 %
Séminaires et colloques	4 050	0,4 %	1 960	0,3 %
<b>Total partiel</b>	<b>308 304</b>	<b>35 %</b>	<b>163 164</b>	<b>21 %</b>
<b>FORMATION EN SÉCURITÉ PUBLIQUE</b>				
Premières Nations (tous programmes confondus)	15 779	2 %	11 076	1 %
MSP, STM, AMT, Services correctionnels, contrôleurs routiers, convoyage de biens de valeur (tous programmes confondus)	122 687	14 %	170 407	23 %
Autres clientèles (tous programmes confondus)	29 899	3 %	24 502	3 %
Séminaires et colloques	99	0,01 %	147	0,02 %
<b>Total partiel</b>	<b>168 464</b>	<b>19 %</b>	<b>206 132</b>	<b>27 %</b>
<b>TOTAL</b>	<b>884 663</b>	<b>100 %</b>	<b>765 513</b>	<b>100 %</b>

Tableau 5 Profil des clientèles	2018-2019			2017-2018			2016-2017			2015-2016			2014-2015		
	PFIPG	PP	FSM	PFIPG	PP	FSM	PFIPG	PP	FSM	PFIPG	PP	FSM	PFIPG	PP	FSM
Âge moyen	24	38	34	24	37	28	24	37	32	23	36	28	23	35	28
	n <sup>bre</sup>	%		n <sup>bre</sup>	%		n <sup>bre</sup>	%		n <sup>bre</sup>	%		n <sup>bre</sup>	%	
Hommes	410	63,3 %		425	65,4 %		432	66,2 %		456	70,3 %		431	66,5 %	
Hommes - Autochtones	6	0,9 %		2	0,3 %		3	0,5 %		2	0,3 %		1	0,2 %	
Hommes - Minorités visibles	18	2,8 %		25	3,8 %		21	3,2 %		16	2,5 %		20	3,1 %	
Hommes - Minorités ethniques	18	2,8 %		9	1,4 %		10	1,5 %		9	1,4 %		7	1,1 %	
<b>Total - Hommes</b>	<b>452</b>	<b>69,8 %</b>		<b>461</b>	<b>70,9 %</b>		<b>466</b>	<b>71,4 %</b>		<b>483</b>	<b>74,5 %</b>		<b>459</b>	<b>70,9 %</b>	
Femmes	185	28,5 %		174	26,8 %		178	27,3 %		155	23,9 %		184	28,4 %	
Femmes - Autochtones	1	0,1 %		3	0,5 %		2	0,3 %		1	0,2 %		1	0,15 %	
Femmes - Minorités visibles	5	0,8 %		7	1 %		3	0,5 %		8	1,2 %		3	0,46 %	
Femmes - Minorités ethniques	5	0,8 %		5	0,8 %		3	0,5 %		1	0,2 %		1	0,15 %	
<b>Total - Femmes</b>	<b>196</b>	<b>30,2 %</b>		<b>189</b>	<b>29,1 %</b>		<b>186</b>	<b>28,5 %</b>		<b>165</b>	<b>25,5 %</b>		<b>189</b>	<b>29,2 %</b>	
<b>Total hommes/femmes</b>	<b>648</b>	<b>100 %</b>		<b>650</b>	<b>100 %</b>		<b>652</b>	<b>100 %</b>		<b>648</b>	<b>100 %</b>		<b>648</b>	<b>100 %</b>	
<b>Total autochtones, minorités et communautés culturelles</b>		<b>8,1 %</b>			<b>7,8 %</b>			<b>6,5 %</b>			<b>5,7 %</b>			<b>5,1 %</b>	

NOTE : L'identification de la provenance culturelle est effectuée, de façon volontaire, seulement au programme de formation initiale en patrouille-gendarmerie.

Tableau 6 Statistiques sommaires des activités de formation offertes sur le campus, en mode hors établissement, en déconcentration, en ligne et à distance (centre de formation)  Statistiques selon le pourcentage du nombre d'heures-personnes	Activités de formation offertes 2018-2019										Total
	Par l'École sur le campus		Par l'École en mode hors établissement		En déconcentration par le réseau d'instructeurs et moniteurs accrédités ENPQ		À titre indicatif <sup>1</sup>			Nombre d'heures-pers. (100 %)	
							En ligne	À distance (centre de formation)			
<b>FORMATIONS INITIALES</b>											
Patrouille-gendarmerie	316 603	100 %	0	0 %	0	0 %	20 940	7 %	0	0 %	316 603
Enquête policière	42 488	62 %	25 884	38 %	0	0 %	3 555 <sup>2</sup>	5 %	0	0 %	68 372
Programme de formation des enquêteurs du BEI	0	0 %	540	100 %	0	0 %	0	0 %	0	0 %	540
Gestion policière	20 580	92 %	1 800	8 %	0	0 %	0	0 %	0	0 %	22 380
<b>Total partiel</b>	<b>379 671</b>	<b>93 %</b>	<b>28 224</b>	<b>7 %</b>	<b>0</b>	<b>0 %</b>	<b>24 495</b>	<b>6 %</b>	<b>0</b>	<b>0 %</b>	<b>407 895</b>
<b>PERFECTIONNEMENT PROFESSIONNEL</b>											
Patrouille-gendarmerie	117 343	46 %	9 149	4 %	126 265	50 %	45 670	18 %	0	0 %	252 757
Enquête policière	36 451	79 %	9 184	20 %	528	1 %	1 975	4 %	0	0 %	46 163
Gestion policière	3 878	73 %	1 456	27 %	0	0 %	8	0,1 %	0	0 %	5 334
Séminaires et colloques	2 982	74 %	1 068	26 %	0	0 %	0	0 %	0	0 %	4 050
<b>Total partiel</b>	<b>160 654</b>	<b>52 %</b>	<b>20 857</b>	<b>7 %</b>	<b>126 793</b>	<b>41 %</b>	<b>47 653</b>	<b>15 %</b>	<b>0</b>	<b>0 %</b>	<b>308 304</b>
<b>PREMIÈRES NATIONS</b>											
Programme de formation initiale en patrouille-gendarmerie (autochtone)	8 184	100 %	0	0 %	0	0 %	785	10 %	0	0 %	8 184
Programme de formation initiale de constable spécial	0	0 %	0	0 %	0	0 %	0	0 %	0	0 %	0
Certificat en gestion des organisations (gestion policière)	0	0 %	0	0 %	0	0 %	0	0 %	0	0 %	0
Perfectionnement professionnel – Patrouille-gendarmerie	2 930	48 %	2 961	49 %	168	3 %	840	14 %	0	0 %	6 059
Perfectionnement professionnel – Enquête policière	693	100 %	0	0 %	0	0 %	0	0 %	0	0 %	693
Perfectionnement professionnel – Gestion policière	576	77 %	176	23 %	0	0 %	0	0 %	0	0 %	752
Perfectionnement professionnel – Séminaires et colloques	91	100 %	0	0 %	0	0 %	0	0 %	0	0 %	91
<b>Total partiel</b>	<b>12 474</b>	<b>79 %</b>	<b>3 137</b>	<b>20 %</b>	<b>168</b>	<b>1 %</b>	<b>1 625</b>	<b>10 %</b>	<b>0</b>	<b>0 %</b>	<b>15 779</b>
<b>AUTRES CLIENTÈLES</b>											
Programme de formation initiale des contrôleurs routiers	0	0 %	0	0 %	0	0 %	0	0 %	0	0 %	0
Programme de formation de base des constables spéciaux du MSP	29 907	100 %	0	0 %	0	0 %	0	0 %	0	0 %	29 907
Programme d'intégration fonction agent des services correctionnels	72 576	90 %	8 064	10 %	0	0 %	0	0 %	0	0 %	80 640
Programme formation gestionnaires de premier niveau du MSP	0	0 %	0	0 %	0	0 %	0	0 %	0	0 %	0
Programme formation des gestionnaires de premier niveau – SC	2 240	100 %	0	0 %	0	0 %	0	0 %	0	0 %	2 240
Programme de formation initiale inspecteurs de la STM	9 108	92 %	792	8 %	0	0 %	0	0 %	0	0 %	9 900
Programme d'actualisation des inspecteurs de la STM	0	0 %	0	0 %	0	0 %	0	0 %	0	0 %	0
Programme de formation des moniteurs en convoyage de biens de valeur	0	0 %	0	0 %	0	0 %	0	0 %	0	0 %	0
Programme d'intégration fonction d'inspecteur de l'AMT	0	0 %	0	0 %	0	0 %	0	0 %	0	0 %	0
Programme d'actualisation des inspecteurs de l'AMT	0	0 %	0	0 %	0	0 %	0	0 %	0	0 %	0
Perfectionnement professionnel intervention en sécurité publique	4 239	37 %	6 820	60 %	303	3 %	1 910	17 %	0	0 %	11 362
Perfectionnement professionnel – Enquête	13 901	81 %	3 352	19 %	0	0 %	99	1 %	0	0 %	17 253
Perfectionnement professionnel – Gestion	1 260	98 %	24	2 %	0	0 %	0	0 %	0	0 %	1 284
Perfectionnement professionnel – Séminaires et colloques	91	92 %	8	8 %	0	0 %	0	0 %	0	0 %	99
<b>Total partiel</b>	<b>133 322</b>	<b>87 %</b>	<b>19 060</b>	<b>12,5 %</b>	<b>303</b>	<b>0,5 %</b>	<b>2 009</b>	<b>1 %</b>	<b>0</b>	<b>0 %</b>	<b>152 685</b>
<b>TOTAL</b>	<b>686 121</b>	<b>78 %</b>	<b>71 278</b>	<b>8 %</b>	<b>127 264</b>	<b>14 %</b>	<b>75 782</b>	<b>9 %</b>	<b>0</b>	<b>0 %</b>	<b>884 663</b>

## DÉFINITIONS

**Les formations sur le campus** sont des activités de formation professionnelle de l'École réalisées sur son campus de Nicolet.

**Les formations en mode hors établissement** sont des activités de formation professionnelle de l'École réalisées à l'extérieur de son établissement et de ses antennes.

**Les formations en mode déconcentration** sont des activités de formation professionnelle de l'École réalisées par le réseau d'instructeurs, de moniteurs ou de personnes dûment qualifiées par l'École.

**Les formations en ligne** sont des activités de formation professionnelle de l'École réalisées partiellement ou entièrement par l'entremise d'un moyen d'apprentissage électronique, comme la plateforme de formation en ligne de l'École.

**Les formations dans les antennes** sont des activités de formation professionnelle de l'École réalisées dans l'une de ses antennes accréditées à la suite d'une entente.

**Les formations à distance – centres de formation** sont des activités de formation professionnelle de l'École réalisées à distance en connectivité avec le campus et un autre lieu.

<sup>1</sup> Il est à noter que les heures réalisées par le mode en ligne ou à distance sont incluses dans les activités de formation.

<sup>2</sup> Dans le cadre du programme de formation initiale en enquête policière, le cours *Éléments d'éthique appliquée* (ETA-100) peut être en partie suivi en ligne.



Tableau 6 (suite) Statistiques sommaires des activités de formation offertes sur le campus, en mode hors établissement, en déconcentration, en ligne et à distance (centre de formation)  Statistiques selon le pourcentage du nombre d'heures-personnes	Activités de formation offertes 2017-2018									Total	
	À titre indicatif <sup>1</sup>										
	Par l'École sur le campus	Par l'École en mode hors établissement	En déconcentration par le réseau d'instructeurs et moniteurs accrédités ENPQ		En ligne	À distance (centre de formation)		Nombre d'heures-pers. (100 %)			
<b>FORMATIONS INITIALES</b>											
Patrouille-gendarmerie	317 258	100 %	0	0 %	0	0 %	20 426	6 %	0	0 %	317 258
Enquête policière	27 943	50 %	27 918	50 %	0	0 %	1 800 <sup>2</sup>	3 %	0	0 %	55 861
Programme de formation des enquêteurs du BEI	1 352	30 %	3 171	70 %	0	0 %	855	19 %	0	0 %	4 523
Gestion policière	15 200	82 %	3 375	18 %	0	0 %	0	0 %	0	0 %	18 575
<b>Total partiel</b>	<b>361 753</b>	<b>91 %</b>	<b>34 464</b>	<b>9 %</b>	<b>0</b>	<b>0 %</b>	<b>23 081</b>	<b>6 %</b>	<b>0</b>	<b>0 %</b>	<b>396 217</b>
<b>PERFECTIONNEMENT PROFESSIONNEL</b>											
Patrouille-gendarmerie	55 432	49 %	11 780	10 %	47 207	41 %	3 122	2,7 %	0	0 %	114 419
Enquête policière	30 814	74 %	10 665	26 %	0	0 %	3 272	8 %	0	0 %	41 479
Gestion policière	3 613	68 %	1 693	32 %	0	0 %	0	0 %	0	0 %	5 306
Séminaires et colloques	1 960	100 %	0	0 %	0	0 %	0	0 %	0	0 %	1 960
<b>Total partiel</b>	<b>91 819</b>	<b>56 %</b>	<b>24 138</b>	<b>15 %</b>	<b>47 207</b>	<b>29 %</b>	<b>6 394</b>	<b>4 %</b>	<b>0</b>	<b>0 %</b>	<b>163 164</b>
<b>PREMIÈRES NATIONS</b>											
Programme de formation initiale en patrouille-gendarmerie (autochtone)	5 600	100 %	0	0 %	0	0 %	487	9 %	0	0 %	5 600
Programme de formation initiale de constable spécial	0	0 %	0	0 %	0	0 %	0	0 %	0	0 %	0
Certificat en gestion des organisations (gestion policière)	0	0 %	0	0 %	0	0 %	0	0 %	0	0 %	0
Perfectionnement professionnel – Patrouille-gendarmerie	962	21 %	3 441	74 %	236	5 %	0	0 %	0	0 %	4 639
Perfectionnement professionnel – Enquête policière	112	45 %	135	55 %	0	0 %	0	0 %	0	0 %	247
Perfectionnement professionnel – Gestion policière	457	100 %	0	0 %	0	0 %	7	2 %	0	0 %	457
Perfectionnement professionnel – Séminaires et colloques	133	100 %	0	0 %	0	0 %	0	0 %	0	0 %	133
<b>Total partiel</b>	<b>7 264</b>	<b>66 %</b>	<b>3 576</b>	<b>32 %</b>	<b>236</b>	<b>2 %</b>	<b>494</b>	<b>4,5 %</b>	<b>0</b>	<b>0 %</b>	<b>11 076</b>
<b>AUTRES CLIENTÈLES</b>											
Programme de formation initiale des contrôleurs routiers	34 752	100 %	0	0 %	0	0 %	0	0 %	0	0 %	34 752
Programme de formation de base des constables spéciaux du MSP	23 427	100 %	0	0 %	0	0 %	0	0 %	0	0 %	23 427
Programme d'intégration fonction agent des services correctionnels	93 568	90 %	10 880	10 %	0	0 %	0	0 %	0	0 %	104 448
Programme formation gestionnaires de premier niveau du MSP	160	100 %	0	0 %	0	0 %	0	0 %	0	0 %	160
Programme formation des gestionnaires de premier niveau – SC	1 680	100 %	0	0 %	0	0 %	0	0 %	0	0 %	1 680
Programme de formation initiale inspecteurs de la STM	5 460	92 %	480	8 %	0	0 %	0	0 %	0	0 %	5 940
Programme d'actualisation des inspecteurs de la STM	0	0 %	0	0 %	0	0 %	0	0 %	0	0 %	0
Programme de formation des moniteurs en convoyage de biens de valeur	0	0 %	0	0 %	0	0 %	0	0 %	0	0 %	0
Programme d'intégration fonction d'inspecteur de l'AMT	0	0 %	0	0 %	0	0 %	0	0 %	0	0 %	0
Programme d'actualisation des inspecteurs de l'AMT	0	0 %	0	0 %	0	0 %	0	0 %	0	0 %	0
Perfectionnement professionnel intervention en sécurité publique	2 853	46 %	2 726	44 %	582	10 %	14	0,2 %	0	0 %	6 161
Perfectionnement professionnel – Enquête	4 694	42 %	6 486	58 %	0	0 %	60	0,5 %	0	0 %	11 180
Perfectionnement professionnel – Gestion	3 840	54 %	3 321	46 %	0	0 %	0	0 %	0	0 %	7 161
Perfectionnement professionnel – Séminaires et colloques	147	100 %	0	0 %	0	0 %	0	0 %	0	0 %	147
<b>Total partiel</b>	<b>170 581</b>	<b>87 %</b>	<b>23 893</b>	<b>12 %</b>	<b>582</b>	<b>1 %</b>	<b>74</b>	<b>0 %</b>	<b>0</b>	<b>0 %</b>	<b>195 056</b>
<b>TOTAL</b>	<b>631 417</b>	<b>83 %</b>	<b>86 071</b>	<b>11 %</b>	<b>48 025</b>	<b>6 %</b>	<b>30 043</b>	<b>4 %</b>	<b>0</b>	<b>0 %</b>	<b>765 513</b>

#### DÉFINITIONS

**Les formations sur le campus** sont des activités de formation professionnelle de l'École réalisées sur son campus de Nicolet.

**Les formations en mode hors établissement** sont des activités de formation professionnelle de l'École réalisées à l'extérieur de son établissement et de ses antennes.

**Les formations en mode déconcentration** sont des activités de formation professionnelle de l'École réalisées par le réseau d'instructeurs, de moniteurs ou de personnes dûment qualifiées par l'École.

**Les formations en ligne** sont des activités de formation professionnelle de l'École réalisées partiellement ou entièrement par l'entremise d'un moyen d'apprentissage électronique, comme la plateforme de formation en ligne de l'École.

**Les formations dans les antennes** sont des activités de formation professionnelle de l'École réalisées dans l'une de ses antennes accréditées à la suite d'une entente.

**Les formations à distance – centres de formation** sont des activités de formation professionnelle de l'École réalisées à distance en connectivité avec le campus et un autre lieu.

<sup>1</sup> Il est à noter que les heures réalisées par le mode en ligne ou à distance sont incluses dans les activités de formation.

<sup>2</sup> Dans le cadre du programme de formation initiale en enquête policière, le cours *Éléments d'éthique appliquée* (ETA-100) peut être en partie suivi en ligne.



# Participation des clientèles

## Participation des clientèles

### Statistiques de la clientèle des corps de police du Québec

Tableau 7 Formations offertes	2018-2019		2017-2018		Écart selon le nombre d'heures-pers.
	Nombre d'inscriptions	Nombre d'heures-pers.	Nombre d'inscriptions	Nombre d'heures-pers.	
<b>FORMATIONS INITIALES</b>					%
Patrouille-gendarmerie	678	316 603	669	317 258	
Enquête policière	1 272	68 372	1 024	55 861	↑ 12 511 22,4 % ❶
Enquête policière - BEI	12	540	69	4 523	↓ 3 983 88,1 %
Gestion policière	278	22 380	246	18 575	↑ 3 805 20,5 %
<b>PERFECTIONNEMENT PROFESSIONNEL</b>					
Patrouille-gendarmerie	39 472	246 359	6 199	108 770	↑ 137 859 126,5 % ❷
Enquête policière	1 419	46 163	1 836	41 479	↑ 4 684 11,3 %
Gestion policière	302	5 334	284	5 306	↑ 28 0,5 %
Formation en pédagogie	186	6 398	148	5 649	↑ 749 13,3 %
Séminaires et colloques	451	4 050	280	1 960	↑ 2 090 106,6 % ❸

- ❶ Augmentation du nombre de formations *Activité d'intégration enquête policière* correspondant aux besoins exprimés pour la diplomation de nouveaux enquêteurs.
- ❷ Hausse de 126,5 % : 14,8 % sont attribuables à une hausse des activités en perfectionnement professionnel dans le domaine de la patrouille-gendarmerie, la portion restante est attribuable à la formation en lien avec le cannabis.
- ❸ Participation de la clientèle à plusieurs journées d'actualisation offertes par l'École sur l'itinérance, l'entrevue d'enquête, les vulnérabilités mentales et la conduite d'urgence.

### Statistiques de la clientèle des Premières Nations

Tableau 8 Formations offertes	2018-2019		2017-2018		Écart selon le nombre d'heures-pers.
	Nombre d'inscriptions	Nombre d'heures-pers.	Nombre d'inscriptions	Nombre d'heures-pers.	
<b>FORMATIONS INITIALES</b>					%
Patrouille-gendarmerie (incluant les équivalences)	47	8 184	25	5 600	↑ 2 584 46,1 % ❶
<b>PERFECTIONNEMENT PROFESSIONNEL</b>					
Patrouille-gendarmerie	802	5 955	309	4 639	↑ 1 316 28,4 %
Enquête policière	13	693	15	457	↑ 236 51,6 %
Gestion policière	15	752	7	247	↑ 505 204,5 % ❷
Formation en pédagogie	3	104	0	0	↑ 104
Séminaires et colloques	7	91	19	133	↓ 42 31,6 %

- ❶ Formation d'une cohorte, et attribution d'équivalences au PFIGP.
- ❷ Demandes au niveau des formations *Introduction à la supervision de patrouille* et *Supervision de patrouille*.

## Statistiques des autres clientèles

Tableau 9 Formations offertes	2018-2019		2017-2018		Écart selon le nombre d'heures-pers.	
	Nombre d'inscriptions	Nombre d'heures-pers.	Nombre d'inscriptions	Nombre d'heures-pers.		
<b>FORMATIONS INITIALES</b>						
						%
Contrôleurs routiers de la Société de l'assurance automobile du Québec (SAAQ)	0	0	48	34 752	↓	34 752
Constables spéciaux du MSP	60	29 907	47	23 427	↑	6 480 27,7 % <sup>❶</sup>
Agents des services correctionnels	210	80 640	272	104 448	↓	23 808 22,8 %
Programme de formation des gestionnaires de premier niveau du MSP – Services correctionnels	0	0	2	160	↓	160
Programme de formation des gestionnaires de premier niveau – Services correctionnels	28	2 240	21	1 680	↑	560 33,3 %
Inspecteurs de la Société de transport de Montréal (STM)	20	9 900	12	5 940	↑	3 960 66,7 % <sup>❷</sup>
<b>PERFECTIONNEMENT PROFESSIONNEL</b>						
Intervention en sécurité publique <sup>1</sup>	1 377	11 362	337	6 161	↑	5 201 84,4 % <sup>❸</sup>
Enquête	552	17 253	356	11 180	↑	6 073 54,3 % <sup>❹</sup>
Gestion	31	1 284	299	7 161	↓	5 877 82,1 % <sup>❷</sup>
Séminaires et colloques	11	99	21	147	↓	48 32,7 %

❶ Demande du ministère de la Sécurité publique.

❷ Variation des résultats en fonction de la demande des clientèles.

❸ Hausse de la demande pour les formations *Mise à jour des pouvoirs et devoirs de l'agent de la paix en matière de capacité de conduite affaiblie* et *Mise à jour de l'enquête de capacité de conduite affaiblie*.

❹ Forte demande pour les formations *Intervention en matière de cannabis* et *Intervention du patrouilleur en matière de contrebande de tabac*.

<sup>1</sup> Incluant intervention physique, pédagogie, sécurité routière, etc.



# Statistiques détaillées

## Statistiques détaillées

### Formation initiale en patrouille-gendarmerie

Tableau 10 Formation initiale en patrouille-gendarmerie Répartition des inscriptions	2018-2019				2017-2018			
	Nombre de cohortes	Nombre d'inscriptions	Nombre d'heures-pers.	Taux de réussite	Nombre de cohortes	Nombre d'inscriptions	Nombre d'heures-pers.	Taux de réussite
PFIGP	9	648	315 900	98 %	9	650	316 995	98 %
Équivalence au PFIGP (5 jours)	s. o.	10	343	s. o.	s. o.	2	64	s. o.
Équivalence au PFIGP (1 jour)	s. o.	12	104	s. o.	s. o.	14	112	s. o.
Mise à jour des compétences du PFIGP	s. o.	8	256	s. o.	s. o.	3	87	s. o.
Anciens diplômés IPQ (mise à jour) (4 jours)	s. o.	0	0	s. o.	s. o.	0	0	s. o.
<b>TOTAL</b>	<b>9</b>	<b>678</b>	<b>316 603</b>	<b>s. o.</b>	<b>9</b>	<b>669</b>	<b>317 258</b>	<b>s. o.</b>

Tableau 11 Formation initiale en patrouille-gendarmerie Sanction	2018-2019		2017-2018	
	Nombre	Pourcentage	Nombre	Pourcentage
Réussite du programme sans reprise	366	56,5 %	269	41,4 %
Réussite du programme avec reprise	271	41,8 %	368	56,6 %
En attente d'une formation d'appoint	0	0,0 %	0	0,0 %
Échec du programme	2	0,3 %	2	0,3 %
Interruption temporaire du programme	3	0,5 %	7	1,1 %
Abandon du programme	6	0,9 %	4	0,6 %
<b>TOTAL</b>	<b>648</b>	<b>100 %</b>	<b>650</b>	<b>100 %</b>

Tableau 12 Formation initiale en patrouille-gendarmerie Répartition des inscriptions selon le sexe	2018-2019				2017-2018			
	Hommes		Femmes		Hommes		Femmes	
	Nombre d'inscriptions	Pourcentage	Nombre d'inscriptions	Pourcentage	Nombre d'inscriptions	Pourcentage	Nombre d'inscriptions	Pourcentage
PFIGP	452	69,8 %	196	30,2 %	461	70,9 %	189	29,1 %
<b>TOTAL</b>	<b>648</b>	<b>100 %</b>	<b>196</b>	<b>30,2 %</b>	<b>650</b>	<b>100 %</b>	<b>189</b>	<b>29,1 %</b>

Tableau 13 Formation initiale en patrouille-gendarmerie	2018-2019		2017-2018	
	Nombre	Pourcentage	Nombre	Pourcentage
Moyenne d'âge	24		24	



Tableau 14 Formation initiale en patrouille-gendarmerie Provenance des demandes d'équivalence	2018-2019		2017-2018	
	Nombre de demandes	Pourcentage	Nombre de demandes	Pourcentage
Atlantic Police Academy	0	0 %	0	0 %
École de la Gendarmerie royale du Canada	13	59 %	16	84 %
Justice Institute of British Columbia	0	0 %	0	0 %
Ontario Police College	2	9 %	0	0 %
École de la Police Militaire des Forces canadiennes	7	32 %	0	0 %
Anciens diplômés Institut de police du Québec (mise à jour)	0	0 %	3	16 %
Autre	0	0 %	0	0 %
<b>TOTAL</b>	<b>22</b>	<b>100 %</b>	<b>19</b>	<b>100 %</b>

Tableau 15 Formation initiale en patrouille-gendarmerie Profil d'admission	2018-2019		2017-2018	
	Nombre d'inscriptions	Pourcentage	Nombre d'inscriptions	Pourcentage
Aspirants policiers titulaires d'un DEC en Techniques policières	624	96 %	623	96 %
Aspirants policiers titulaires d'un DEC en Techniques policières et détenteurs d'une promesse d'embauche au moment de l'admission	0	0 %	0	0 %
Aspirants policiers titulaires d'une AEC en Techniques policières et détenteurs d'une promesse d'embauche au moment de l'admission	24	4 %	27	4 %
<b>TOTAL</b>	<b>648</b>	<b>100 %</b>	<b>650</b>	<b>100 %</b>

Tableau 16 Formation initiale en patrouille-gendarmerie Provenance des aspirants policiers selon l'établissement d'enseignement collégial	2018-2019		2017-2018	
	Nombre d'inscriptions	Pourcentage	Nombre d'inscriptions	Pourcentage
Collège Ahuntsic	121	19 %	108	17 %
Collège d'Alma	57	9 %	40	6 %
Collège de l'Abitibi-Témiscamingue	20	3 %	14	2 %
Collège de l'Outaouais	47	7 %	47	7 %
Collège de Maisonneuve	83	13 %	90	14 %
Collège de Rimouski	30	5 %	42	6,5 %
Collège de Sherbrooke	36	5 %	42	6,5 %
Collège de Trois-Rivières	34	5 %	42	6,5 %
Collège Ellis	43	7 %	49	7,5 %
Collège Garneau	53	8 %	50	7,6 %
Collège John-Abbott	67	10 %	55	8,4 %
Collège Notre-Dame-de-Foy	57	9 %	71	11 %
<b>TOTAL</b>	<b>648</b>	<b>100 %</b>	<b>650</b>	<b>100 %</b>

Tableau 17 Programme de formation initiale en patrouille-gendarmerie Scolarité additionnelle*	2018-2019						2017-2018					
	Dip. univ. 1 <sup>er</sup> cycle	Dip. univ. 2 <sup>e</sup> cycle	DEC en sciences humaines	DEC en sciences de la nature	Autres DEC tech.	Total	Dip. univ. 1 <sup>er</sup> cycle	Dip. univ. 2 <sup>e</sup> cycle	DEC en sciences humaines	DEC en sciences de la nature	Autres DEC tech.	Total
Hommes	31	3	36	9	23	102	35	0	60	6	24	125
Femmes	22	1	13	8	21	65	24	0	24	2	20	70
<b>TOTAL</b>	<b>53</b>	<b>4</b>	<b>49</b>	<b>17</b>	<b>44</b>	<b>167</b>	<b>59</b>	<b>0</b>	<b>84</b>	<b>8</b>	<b>44</b>	<b>195</b>

\* Aspirants policiers possédant d'autres diplômes de niveau collégial ou universitaire.

Tableau 18 Programme de formation initiale en patrouille-gendarmerie Renseignements sur les bénéficiaires de prêts et bourses	2018-2019					2017-2018				
	Prêts	% *	Bourses	% *	Total	Prêts	%*	Bourses	% *	Total
Nombre de bénéficiaires	86	13 %	14	2 %	100	81	12 %	12	2 %	93
Montant d'aide moyen	5 129 \$	s. o.	2 117 \$	s. o.	7 245 \$	4 815 \$	s. o.	2 742 \$	s. o.	7 557 \$
<b>MONTANT D'AIDE TOTAL</b>	<b>441 092 \$</b>	<b>s. o.</b>	<b>29 631 \$</b>	<b>s. o.</b>	<b>470 723 \$</b>	<b>390 015 \$</b>	<b>s. o.</b>	<b>32 904 \$</b>	<b>s. o.</b>	<b>422 919 \$</b>

\* Le pourcentage est calculé en fonction du nombre total d'inscriptions au programme de formation initiale en patrouille-gendarmerie (648 en 2018-2019 et 650 en 2017-2018).

## Formation initiale en enquête et en gestion policière

Tableau 19 Formation initiale en enquête et en gestion policière Répartition des inscriptions selon les programmes	2018-2019		2017-2018	
	Inscriptions aux cours	Nombre de diplômés au programme	Inscriptions aux cours	Nombre de diplômés au programme
Programme de formation initiale en enquête policière		149		83
Cheminement régulier (cours individuels)	546		544	
Cheminement par blocs de cours	726		480	
Programme de formation initiale en gestion policière	278	2	246	20
Autorisations d'études hors établissement (incluant les inscriptions à tous les programmes universitaires)	383	s. o.	327	s. o.
<b>TOTAL</b>	<b>1 933</b>	<b>151</b>	<b>1 597</b>	<b>103</b>

Tableau 20 Formation initiale en enquête et en gestion policière Répartition des inscriptions selon le sexe	2018-2019				2017-2018			
	Hommes		Femmes		Hommes		Femmes	
	Nombre d'inscriptions	Pourcentage	Nombre d'inscriptions	Pourcentage	Nombre d'inscriptions	Pourcentage	Nombre d'inscriptions	Pourcentage
Programme de formation initiale en enquête policière	775	61 %	497	39 %	609	59 %	415	41 %
Programme de formation initiale en gestion policière	223	80 %	55	20 %	203	83 %	43	17 %
<b>TOTAL</b>	<b>998</b>	<b>64 %</b>	<b>552</b>	<b>36 %</b>	<b>812</b>	<b>64 %</b>	<b>458</b>	<b>36 %</b>
<b>GRAND TOTAL</b>	<b>1 550 (100 %)</b>				<b>1 270 (100 %)</b>			

Tableau 21 Formation initiale en enquête et gestion policière 2018-2019																		
Nombre d'inscriptions par niveau de service	ENPQ		Autres		Niveau 1		Niveau 2		Niveau 3		Niveau 4		Niveau 5		Niveau 6		TOTAL	
	n <sup>bre</sup>	%	n <sup>bre</sup>	%	n <sup>bre</sup>	%	n <sup>bre</sup>	%	n <sup>bre</sup>	%	n <sup>bre</sup>	%	n <sup>bre</sup>	%	n <sup>bre</sup>	%	n <sup>bre</sup>	%
Enquête policière	0	0 %	30	2 %	62	5 %	146	11 %	101	8 %	134	11 %	391	31 %	408	32 %	1 272	100 %
Gestion policière	0	0 %	3	1 %	11	4 %	58	21 %	41	15 %	59	21 %	7	3 %	99	35 %	278	100 %

ENPQ : Personnel policier en prêt de service à l'École nationale de police du Québec ou aspirants policiers. Ces policiers proviennent des différents corps de police du Québec.

Autres : Formation universitaire en intervention policière – Diplômés du programme de formation initiale en patrouille-gendarmerie non actifs.

Niveau 1 : Service de police de la Ville de Bromont, Service de police de la Ville de Granby, Régie de police de Memphrémagog, Service de police de la Ville de Mont-Tremblant, Service de police de Saint-Jean-sur-Richelieu, Service de police de la Ville de Saint-Jérôme, Service de la Sûreté municipale de Thetford Mines.

Niveau 2 : Service de police de la Ville de Mercier, Service de police de la Ville de Blainville, Service de police de Châteauguay, Régie de police du Lac des Deux-Montagnes, Service de police de L'Assomption – Saint-Sulpice, Service de police de la Ville de Lévis, Service de police de la Ville de Mascouche, Service de police de Mirabel, Sécurité publique de la MRC des Collines-de-l'Outaouais, Service de police de Repentigny, Régie intermunicipale de police Richelieu-Saint-Laurent, Régie intermunicipale de police Roussillon, Service de sécurité publique de Saguenay, Service de police de la Ville de Sherbrooke, Service de police de la Ville de Saint-Eustache, Service de police de la Ville de Terrebonne, Régie intermunicipale de police Thérèse-De Blainville, Direction de la police de Trois-Rivières.

Niveau 3 : Service de police de la Ville de Gatineau, Service de police de Laval, Service de police de l'agglomération de Longueuil.

Niveau 4 : Service de police de la Ville de Québec.

Niveau 5 : Service de police de la Ville de Montréal.

Niveau 6 : Sûreté du Québec.

Formation initiale en enquête policière


Tableau 22 Formation initiale en enquête policière (0599) – Cheminement par blocs de cours  Statistiques par cours	2018-2019			2017-2018		
	Nombre de groupes	Nombre d'inscriptions	Nombre d'heures-personnes	Nombre de groupes	Nombre d'inscriptions	Nombre d'heures-personnes
DRT-015-00 Droit pénal appliqué à l'enquête policière	5	158	7 110	3	86	3 870
CRI-010-02 Processus d'enquête	5	157	7 536	3	82	3 936
ETA-001-00 Éléments d'éthique appliquée	3	118	5 310	2	79	3 555
GSP-260-0Z Analyse criminologique en enquête policière	3	118	5 310	2	78	3 510
CRI-010-11 Activité d'intégration en enquête policière	17	175	18 200	14	155	16 120
<b>TOTAL</b>	<b>33</b>	<b>726</b>	<b>43 466</b>	<b>24</b>	<b>480</b>	<b>30 991</b>


Tableau 23 Formation initiale en enquête policière (0599) – Cheminement régulier (cours individuels)  Statistiques par cours	2018-2019			2017-2018		
	Nombre de groupes	Nombre d'inscriptions	Nombre d'heures-personnes	Nombre de groupes	Nombre d'inscriptions	Nombre d'heures-personnes
DRT-015-00 Droit pénal appliqué à l'enquête policière	3	115	5 175	4	153	6 885
CRI-010-02 Processus d'enquête	4	112	5 376	5	130	6 240
ETA-001-00 Éléments d'éthique appliquée	6	232	10 440	3	118	5 310
GSP-260-0Z Analyse criminologique en enquête policière	3	87	3 915	4	143	6 435
<b>TOTAL</b>	<b>16</b>	<b>546</b>	<b>24 906</b>	<b>16</b>	<b>544</b>	<b>24 870</b>



Tableau 24 Formation initiale en enquête policière Cheminements régulier (cours individuel) et par blocs de cours (0599)  Statistiques selon le lieu de diffusion	2018-2019		2017-2018	
	Nombre de groupes	Nombre d'inscriptions	Nombre de groupes	Nombre d'inscriptions
<b>École nationale de police du Québec</b>				
DRT-015-00 Droit pénal appliqué à l'enquête policière	4	124	2	56
CRI-010-02 Processus d'enquête	5	156	3	66
ETA-001-00 Éléments d'éthique appliquée	5	193	3	119
GSP-260-0Z Analyse criminologique en enquête policière	4	155	3	116
CRI-010-11 Activité d'intégration en enquête policière	12	115	9	95
ETA-001-00 Éléments d'éthique appliquée 	1	40	1	40
<b>Cours en mode hors établissement à Longueuil</b>				
DRT-015-00 Droit pénal appliqué à l'enquête policière	1	32	0	0
ETA-001-00 Éléments d'éthique appliquée	2	78	1	38
CRI-1002 Processus d'enquête	2	57	4	116
GSP-260-0Z Analyse criminologique en enquête policière	0	0	1	53
CRI-010-11 Activité d'intégration en enquête policière	0	0	0	0
<b>Cours en mode hors établissement à Montréal</b>				
DRT-015-00 Droit pénal appliqué à l'enquête policière	3	117	3	114
ETA-001-00 Éléments d'éthique appliquée	0	0	0	0
CRI-010-02 Processus d'enquête	0	0	0	0
GSP-260-0Z Analyse criminologique en enquête policière	2	50	2	52
CRI-010-11 Activité d'intégration en enquête policière	5	60	5	60
<b>Cours en mode hors établissement à Québec</b>				
ETA-001-00 Éléments d'éthique appliquée	1	39	0	0
DRT-015-00 Droit pénal appliqué à l'enquête policière	0	0	1	39
CRI-010-02 Processus d'enquête	2	56	0	0
<b>Cours en mode hors établissement au campus de l'UQTR à Drummondville</b>				
DRT-015-00 Droit pénal appliqué à l'enquête policière	0	0	1	30
CRI-010-02 Processus d'enquête	0	0	1	30
<b>TOTAL</b>	<b>49</b>	<b>1 272</b>	<b>40</b>	<b>1 024</b>



Tableau 25 Programme de formation des enquêteurs du Bureau des enquêtes indépendantes  Statistiques par cours	2018-2019			2017-2018		
	Nombre de groupes	Nombre d'inscriptions	Nombre d'heures-personnes	Nombre de groupes	Nombre d'inscriptions	Nombre d'heures-personnes
DRT-015-00 Droit pénal appliqué à l'enquête policière	1	12	540	1	12	540
CRI-010-02 Processus d'enquête	0	0	0	1	13	624
ETA-001-00 Éthique appliquée 	0	0	0	1	19	855
CRI-010-11 Activité d'intégration en enquête policière	0	0	0	1	13	1 352
CRI-010-23 Fondements stratégiques de l'emploi de la force	0	0	0	1	12	1 152
<b>TOTAL</b>	<b>1</b>	<b>12</b>	<b>540</b>	<b>5</b>	<b>69</b>	<b>4 523</b>




Tableau 26 Programme de formation des enquêteurs du Bureau des enquêtes indépendantes  Statistiques selon le lieu de diffusion	2018-2019		2017-2018	
	Nombre de groupes	Nombre d'inscriptions	Nombre de groupes	Nombre d'inscriptions
<b>École nationale de police du Québec</b>				
CRI-011-11 Activité d'intégration en enquête policière	0	0	1	13
CRI-010-23 Fondements stratégiques de l'emploi de la force	0	0	0	0
ETA-001-00 Éthique appliquée 	0	0	1	19
<b>Cours en mode hors établissement à Longueuil</b>				
DRT-015-00 Droit pénal appliqué à l'enquête policière	1	12	1	12
ETA-013-00 Éthique appliquée et prise de décision	0	0	0	0
CRI-010-02 Processus d'enquête	0	0	1	13
CRI-010-23 Fondements stratégiques de l'emploi de la force	0	0	1	12
<b>TOTAL</b>	<b>1</b>	<b>12</b>	<b>5</b>	<b>69</b>

Tableau 27 Programme de formation des enquêteurs du Bureau des enquêtes indépendantes  Répartition des inscriptions selon le sexe	2018-2019				2017-2018			
	Hommes		Femmes		Hommes		Femmes	
	Nombre d'inscriptions	Pourcentage	Nombre d'inscriptions	Pourcentage	Nombre d'inscriptions	Pourcentage	Nombre d'inscriptions	Pourcentage
Programme de formation des enquêteurs du Bureau des enquêtes indépendantes	4	33 %	8	67 %	20	29 %	49	71 %
<b>TOTAL</b>	<b>12 (100 %)</b>				<b>69 (100 %)</b>			

Formation initiale en gestion policière


Tableau 28 Formation initiale en gestion policière  Statistiques par cours	2018-2019			2017-2018		
	Nombre de groupes	Nombre d'inscriptions	Nombre d'heures-pers.	Nombre de groupes	Nombre d'inscriptions	Nombre d'heures-pers.
ADM-010-10 Management des organisations	0	0	0	1	40	1 800
CRI-010-19 Supervision d'enquêtes	6	77	7 392	5	46	4 416
GPE-010-12 Développement des habiletés de direction	0	0	0	1	35	1 575
GPE-010-13 Évaluation continue du rendement	1	40	1 800		0	0
ETA-001-01 Prise de décision en situation difficile	1	28	1 260	0	0	0
PPU-010-39 Supervision de patrouille	15	108	10 368	10	91	8 736
PPU-010-40 Activité d'immersion à la fonction de cadre de premier niveau	1	20	1 280	1	18	1 152
PPU-010-42 Activité d'intégration en gestion policière	0	0	0	1	9	504
PPU-010-43 Activité synthèse – Fonction de direction d'une organisation policière	0	0	0	1	7	392
PPU-010-45 Activité synthèse – Fonction de direction d'une organisation policière	1	5	280	0	0	0
<b>TOTAL</b>	<b>25</b>	<b>278</b>	<b>22 380</b>	<b>20</b>	<b>246</b>	<b>18 575</b>


Tableau 29 Formation initiale en gestion policière (0499)  Statistiques selon le lieu de diffusion	2018-2019		2017-2018	
	Nombre de groupes	Nombre d'inscriptions	Nombre de groupes	Nombre d'inscriptions
<b>École nationale de police du Québec</b>				
PPU-010-39 Supervision de patrouille	15	108	10	91
PPU-010-40 Activité d'immersion à la fonction de cadre de premier niveau	1	20	1	18
PPU-010-42 Activité d'intégration en gestion policière	0	0	1	9
PPU-010-43 Activité synthèse – Fonction de direction d'une organisation policière	0	0	1	7
PPU-010-45 Activité synthèse – Fonction de direction d'une organisation policière	1	5	0	0
ETA-001-00 Prise de décision en situation difficile	1	28	0	0
CRI-010-19 Supervision d'enquêtes	6	77	5	46
<b>Total partiel – Diffusion ENPQ</b>	<b>24</b>	<b>238</b>	<b>18</b>	<b>171</b>
<b>Cours en mode hors établissement</b>				
ADM-010-10 Management des organisations	0	0	1	40
GPE-010-12 Développement des habiletés de direction	0	0	1	35
GPE-010-13 Évaluation continue du rendement en milieu policier	1	40	0	0
<b>Total partiel – Diffusion en mode hors établissement</b>	<b>1</b>	<b>40</b>	<b>2</b>	<b>75</b>
<b>TOTAL</b>	<b>25</b>	<b>278</b>	<b>20</b>	<b>246</b>

Tableau 30 Formation initiale en enquête et en gestion policière Statistiques d'inscriptions et de sanction	2018-2019		2017-2018	
	n <sup>bre</sup> inscr. aux cours pendant l'exercice	n <sup>bre</sup> de diplômes émis	n <sup>bre</sup> inscr. aux cours pendant l'exercice	n <sup>bre</sup> de diplômes émis
<b>PROGRAMMES DE FORMATION INITIALE</b>				
Formation initiale en enquête policière (diplôme ENPQ)				
Cheminement planifié	0	} 149	0	} 83
Cheminement par blocs de cours	726		480	
Cheminement régulier (cours individuels)	546		544	
Formation initiale en gestion policière (diplôme ENPQ)	278	2	246	20
Autorisations d'études hors établissement (incluant les inscriptions à tous les programmes universitaires)	383	s. o.	327	s. o.
<b>TOTAL</b>	<b>1 933</b>	<b>151</b>	<b>1 597</b>	<b>103</b>



## Perfectionnement professionnel

Tableau 31 Perfectionnement professionnel Statistiques par cours	2018-2019			2017-2018		
	Nombre de groupes	Nombre d'inscriptions	Nombre d'heures-pers.	Nombre de groupes	Nombre d'inscriptions	Nombre d'heures-pers.
<b>PATROUILLE-GENDARMERIE</b>						
<b>Formation en pédagogie</b>						
218-301-18 Fondements théoriques de l'emploi de la force	1	12	480	0	0	0
232-002-19 Perfectionnement pédagogique	1	15	120	0	0	0
232-201-08 Interventions pédagogiques	15	74	2 960	14	95	3 800
232-205-09 Animation et conférence	2	14	336	2	16	384
232-301-08 Fondements stratégiques de l'emploi de la force	4	42	1 680	4	33	1 320
232-303-18 Animation d'un exposé interactif	3	18	432	0	0	0
232-801-08 Interventions pédagogiques – L'instructeur	1	1	40	1	1	40
232-803-16 Intégration à la fonction d'instructeur	3	10	350	3	3	105
<b>Total partiel - Formation en pédagogie</b>	<b>30</b>	<b>186</b>	<b>6 398</b>	<b>24</b>	<b>148</b>	<b>5 649</b>
<b>Activité du patrouilleur et sécurité routière</b>						
<b>L'utilisateur</b>						
201-102-19 Conduite d'un véhicule tirant une remorque	3	5	20	0	0	0
201-103-19 Conduite d'un véhicule tirant une remorque exigeant un permis ou une ronde	5	9	72	0	0	0
201-105-19 Contrôle d'un véhicule d'urgence en situation de dérapage	3	15	120	0	0	0
201-201-13 Conduire un véhicule de police – Niveau 2 <sup>∩</sup>	0	0	0	1	9	360
201-201-18 Conduire un véhicule d'urgence – Niveau 2	1	6	234	0	0	0
202-201-11 Stratégies proactives	1	12	480	2	32	1 280
203-104-16 Référentiel sur les biens infractionnels	1	1	1	0	0	0
203-106-16 Actualisation des connaissances juridiques du patrouilleur	3	72	504	37	940	6 580
203-107-17 Intervenir sécuritairement auprès d'une personne en crise	1	16	224	1	8	112
203-201-10 Actualisation des compétences du patrouilleur <sup>∩</sup>	3	76	6 080	4	86	6 880
209-107-11 Journée d'information – Agent évaluateur	1	131	917	1	74	518
209-108-19 Journée d'information – Personnes-ressources en matière d'éthylomètre	1	76	532	0	0	0
209-205-08 Épreuves de coordination des mouvements	47	220	5 280	44	197	4 728
209-310-10 Agent évaluateur	3	37	2 960	4	43	3 440
209-311-10 Agent évaluateur – Requalification	15	44	176	12	35	140
209-312-11 Agent évaluateur – Pratique	15	69	1 656	15	85	2 040
211-102-16 Inspection du système d'échappement d'une motocyclette	7	69	483	1	10	70
211-103-19 Prise de mesures à l'aide d'un appareil de mesure au laser de type « Disto »	2	10	80	0	0	0
211-201-06 Code de la sécurité routière	1	14	560	1	24	960
211-202-10 Opération planifiée de contrôle routier	0	0	0	0	0	0

Tableau 31 (suite) Perfectionnement professionnel Statistiques par cours	2018-2019			2017-2018		
	Nombre de groupes	Nombre d'inscriptions	Nombre d'heures-pers.	Nombre de groupes	Nombre d'inscriptions	Nombre d'heures-pers.
<b>Le moniteur</b>						
201-601-13 Conduite d'un véhicule de police – Le moniteur	0	0	0	1	8	320
201-601-18 Conduire un véhicule d'urgence – Le moniteur	1	7	252	0	0	0
201-602-18 Conduire un véhicule d'urgence – Le moniteur – Requalification	3	10	160	0	0	0
209-608-11 Épreuves de coordination des mouvements – Le moniteur	3	30	720	1	6	144
209-609-09 Épreuves de coordination des mouvements – Le moniteur – Requalification	6	20	160	2	10	80
<b>L'instructeur</b>						
209-804-11 Agent évaluateur – L'instructeur	1	7	196	1	6	168
<b>Patrouille spécialisée</b>						
201-101-16 Techniques de conduite - Révision	1	1	7	1	1	7
210-201-08 Patrouille à bicyclette	6	43	946	6	36	792
210-202-17 Cadre légal lié à la patrouille nautique	0	0	0	2	13	312
210-202-18 Cadre légal lié à la patrouille nautique – Bloc 1	3	40	960	0	0	0
210-203-06 Loi sur les véhicules hors route	2	25	200	3	35	280
210-204-18 Conduire une motoneige – Techniques de base	0	0	0	1	5	80
210-301-06 Patrouille à motoquad	3	16	384	2	14	336
210-302-06 Patrouille à motoneige	1	4	96	2	12	288
210-303-17 Patrouille nautique	0	0	0	3	14	560
210-303-18 Patrouille nautique – Bloc 2	5	25	1 000	0	0	0
<b>Cinémomètres</b>						
<b>L'instructeur</b>						
206-802-09 Cinémomètre laser – L'instructeur – Requalification	1	1	8	1	4	32
206-804-09 Cinémomètre Doppler – L'instructeur – Requalification	1	1	8	3	4	32
<b>Le moniteur</b>						
206-001-17 Journée d'information en cinémométrie	0	0	0	1	61	427
206-601-16 Cinémomètre laser – Le moniteur	2	9	216	3	11	264
206-602-16 Cinémomètre laser – Le moniteur – Requalification	4	20	160	2	12	96
206-603-15 Cinémomètre Doppler – Le moniteur	3	12	288	3	11	264
206-604-15 Cinémomètre Doppler – Le moniteur – Requalification	2	2	16	0	0	0
206-606-17 Cinémomètre laser – Le moniteur – Requalification – Mesures transitoires	1	1	8	4	22	176
<b>L'utilisateur</b>						
206-202-06 Cinémomètre laser	30	169	6 760	26	147	5 880
206-207-15 Cinémomètre Doppler stationnaire et mobile rencontre	50	469	18 760	46	327	13 080
206-208-15 Cinémomètre Doppler stationnaire	6	28	1 120	7	33	1 320
206-301-15 Cinémomètre Doppler stationnaire et mobile rencontre – Requalification	263	646	5 168	255	549	4 392
206-302-06 Cinémomètre laser – Requalification	270	633	5 064	172	390	3 120
206-303-06 Cinémomètre laser – Notions spécifiques	47	246	5 904	38	184	4 416

Tableau 31 (suite) Perfectionnement professionnel Statistiques par cours	2018-2019			2017-2018		
	Nombre de groupes	Nombre d'inscriptions	Nombre d'heures-pers.	Nombre de groupes	Nombre d'inscriptions	Nombre d'heures-pers.
206-305-15 Cinémomètre Doppler stationnaire – Requalification	16	40	320	20	43	344
206-307-16 Cinémomètre laser – Mise à niveau et requalification	5	11	176	0	0	0
206-308-17 Cinémomètre Doppler stationnaire et mobile rencontre – Mise à niveau et requalification	5	25	400	1	1	16
<b>Photomètres</b>						
<b>L'instructeur</b>						
207-801-09 Photomètre – L'instructeur	0	0	0	0	0	0
<b>Le moniteur</b>						
207-601-07 Photomètre – Le moniteur	1	6	96	2	7	112
207-602-07 Photomètre – Le moniteur – Requalification	2	10	80	1	4	32
<b>L'utilisateur</b>						
207-201-07 Photomètre	25	114	912	35	184	1 472
<b>Enquête de collision</b>						
208-201-07 Techniques d'enquête de collision	0	0	0	1	24	1 920
208-201-18 Techniques d'enquête de collision	2	31	2 480	0	0	0
208-202-07 Dessin de scène d'événement assisté par ordinateur	0	0	0	1	9	360
208-202-18 Dessin de scène d'événement assisté par ordinateur	2	18	720	0	0	0
208-303-18 Croquis et mesures	2	27	432	0	0	0
208-304-18 Imagerie numérique judiciaire appliquée à l'enquête de collision	2	21	168	0	0	0
<b>Total partiel - Activités du patrouilleur et sécurité routière</b>	<b>890</b>	<b>3 650</b>	<b>74 724</b>	<b>770</b>	<b>3 730</b>	<b>68 230</b>
<b>Appareils de mesure du taux d'alcool</b>						
209-204-10 Technicien qualifié en alcootest – DataMaster DMT-C	5	74	2 960	7	110	4 400
209-204-18 Technicien qualifié en éthylomètre – DataMaster DMT-C	6	102	4 080	0	0	0
209-206-10 TQA – DataMaster DMT-C – Notions spécifiques	2	12	384	0	0	0
209-207-10 Technicien qualifié en alcootest – DataMaster DMT-C – Requalification	14	95	1 520	29	266	4 256
209-207-18 Technicien qualifié en éthylomètre – DataMaster DMT-C – Requalification	22	188	3 008	0	0	0
209-303-06 TQA – Alco-Sensor IV – RBT IV – Requalification	0	0	0	0	0	0
209-307-06 TQA – Intoxilyzer® 5000 C – Requalification	0	0	0	1	2	32
<b>L'instructeur</b>						
209-806-14 Technicien qualifié en alcootest – DataMaster DMT-C – L'instructeur – Requalification	1	2	16	1	2	16
209-806-18 Technicien qualifié en éthylomètre – DataMaster DMT-C – L'instructeur – Requalification	1	2	16	0	0	0
<b>Appareils de détection approuvés</b>						
<b>Le moniteur</b>						
209-604-06 Alco-Sensor IV DWF – Le moniteur	0	0	0	0	0	0
209-605-06 Alco-Sensor IV DWF – Le moniteur – Requalification	1	4	32	1	4	32
209-606-13 Alco-Sensor FST – Le moniteur	3	11	176	4	25	400
209-607-16 Alco-Sensor FST – Le moniteur – Requalification	4	11	88	3	16	128

Tableau 31 (suite) Perfectionnement professionnel Statistiques par cours	2018-2019			2017-2018		
	Nombre de groupes	Nombre d'inscriptions	Nombre d'heures-pers.	Nombre de groupes	Nombre d'inscriptions	Nombre d'heures-pers.
<b>L'utilisateur</b>						
209-103-06 Alco-Sensor IV DWF – Le technicien en étalonnage	2	8	24	2	3	9
209-104-06 Alco-Sensor IV DWF	0	0	0	4	8	32
209-105-13 Alco-Sensor FST	128	832	3 328	112	681	2 724
209-106-13 Alco-Sensor FST – Le technicien en étalonnage	40	108	324	39	110	330
<b>Total partiel - Appareils de mesure du taux d'alcool</b>	<b>229</b>	<b>1 449</b>	<b>15 956</b>	<b>203</b>	<b>1 227</b>	<b>12 359</b>
<b>Communication tactique et intervention physique</b>						
<b>L'instructeur</b>						
214-801-07 Intervention physique – L'instructeur	0	0	0	0	0	0
214-802-09 Intervention physique – L'instructeur – Requalification	7	11	352	4	5	160
214-802-19 Didactique de l'intervention physique – L'instructeur – Requalification	1	8	56	0	0	0
214-803-11 Arme à impulsions électriques – L'instructeur	0	0	0	0	0	0
214-804-11 Arme à impulsions électriques – L'instructeur – Requalification	1	1	16	0	0	0
214-805-16 Arme à impulsions électriques (X2) – L'instructeur	2	4	28	0	0	0
214-806-16 Arme à impulsions électriques (X2) – L'instructeur – Requalification	2	4	28	2	4	28
214-807-19 Arme à impulsions électriques – Transition (T7) – L'instructeur	2	9	72	0	0	0
215-814-11 Armes intermédiaires d'impact – L'instructeur	0	0	0	1	2	32
215-815-15 Armes intermédiaires d'impact – L'instructeur – Requalification	0	0	0	1	1	8
<b>Le moniteur</b>						
214-601-07 Intervention physique – Le moniteur	0	0	0	1	8	1 280
214-601-17 Intervention physique – Le moniteur	2	13	1 365	1	12	1 260
214-601-18 Didactique de l'intervention physique – Le moniteur	1	10	960	0	0	0
214-602-07 Intervention physique – Le moniteur – Requalification	8	49	1 568	4	25	800
214-604-08 Bâton PR-24 – Le moniteur	0	0	0	1	4	64
214-605-08 Bâton PR-24 – Le moniteur – Requalification	1	1	8	1	4	32
214-606-10 Arme à impulsions électriques – Le moniteur	1	4	160	0	0	0
214-607-16 Arme à impulsions électriques – Le moniteur – Requalification	1	1	8	3	8	64
214-608-15 Arme à impulsions électriques (X2) – Le moniteur	8	32	1 280	4	13	520
214-609-16 Arme à impulsions électriques (X2) – Le moniteur – Requalification	3	10	80	0	0	0
214-610-16 Armes intermédiaires d'impact – Le moniteur	0	0	0	1	1	40
214-613-19 Arme à impulsions électriques – Transition (T7) – Le moniteur	2	16	128	0	0	0

Tableau 31 (suite) Perfectionnement professionnel Statistiques par cours	2018-2019			2017-2018		
	Nombre de groupes	Nombre d'inscriptions	Nombre d'heures-pers.	Nombre de groupes	Nombre d'inscriptions	Nombre d'heures-pers.
<b>L'utilisateur</b>						
214-101-15 Arme à impulsions électriques – Transition (X2)	1	1	8	3	3	24
214-103-18 Intervention avec le bouclier inversé	1	2	16	0	0	0
214-104-19 Arme à impulsions électriques – Transition (T7)	1	3	24	0	0	0
214-201-10 Arme à impulsions électriques	8	29	696	0	0	0
214-203-16 Arme à impulsions électriques (X2)	23	97	1 552	29	134	2 144
214-301-07 Bâton droit télescopique	1	5	60	0	0	0
214-303-18 Arme à impulsions électriques (X2) – Requalification	2	11	77	0	0	0
214-612-18 Intervention avec le bouclier inversé – Le moniteur (sans carte de qualification)	1	5	40	1	6	48
217-102-13 Syndrome de délire agité	1	20	20	0	0	0
217-201-17 Désescalade – État mental perturbé <sup>Ⓜ</sup>	24	492	3 444	20	446	3 122
217-603-17 Désescalade – État mental perturbé – Le moniteur (sans carte de qualification)	3	14	224	2	22	352
<b>Intervention tactique</b>						
<b>L'instructeur</b>						
214-810-19 Arme à impulsions électriques - Transition (T7) – L'instructeur GI	1	2	16	0	0	0
215-802-14 Intervention tactique 1 – Capacité d'endiguement – L'instructeur	1	1	16	0	0	0
215-803-15 Intervention tactique 1 – Capacité d'endiguement – L'instructeur – Requalification	1	2	16	1	1	8
215-804-15 Intervention tactique 2 - Les poursuites policières et les techniques d'immobilisation provoquée – L'instructeur	1	1	8	0	0	0
215-805-15 Intervention tactique 2 – Les poursuites policières et les techniques d'immobilisation provoquée – L'instructeur – Requalification	0	0	0	1	1	8
215-806-11 Membre d'un groupe d'intervention – L'instructeur	1	4	416	1	7	728
215-807-14 Membre d'un groupe d'intervention – L'instructeur – Requalification	1	11	88	2	13	104
215-808-11 Arme à impulsions électriques – L'instructeur GI	1	2	80	0	0	0
215-809-14 Arme à impulsions électriques – L'instructeur GI – Requalification	0	0	0	3	5	40
215-810-16 Arme à impulsions électriques (X2) – L'instructeur GI	1	1	8	0	0	0
215-811-16 Arme à impulsions électriques (X2) – L'instructeur GI – Requalification	1	3	24	1	1	8
215-811-17 Arme à impulsions électriques (X2) – L'instructeur GI – Requalification	0	0	0	6	7	49
215-812-11 Arme de périmètre – L'instructeur GI	1	1	40	1	1	40
215-813-14 Arme de périmètre – L'instructeur GI – Requalification	1	2	16	9	11	88
215-817-14 Armes intermédiaires d'impact – L'instructeur GI – Requalification	2	4	32	9	13	104

Tableau 31 (suite) Perfectionnement professionnel Statistiques par cours	2018-2019			2017-2018		
	Nombre de groupes	Nombre d'inscriptions	Nombre d'heures-pers.	Nombre de groupes	Nombre d'inscriptions	Nombre d'heures-pers.
<b>L'utilisateur</b>						
215-105-10 Évaluation du risque associé à une intervention dynamique	0	0	0	5	80	640
215-105-18 Évaluation du risque associé à une intervention planifiée	7	138	1 104	0	0	0
215-201-10 Entrée dynamique planifiée à risque faible	14	163	3 912	4	43	1 032
215-202-08 Membre d'un groupe d'intervention	2	13	2 600	4	20	4 000
221-102-08 Contrôle de foule – Membre de peloton (cotes d'alerte 2 et 3)	1	25	900	3	39	1 404
221-301-08 Contrôle de foule – Chef de section ou de peloton (cotes d'alerte 1, 2 et 3)	3	14	672	3	22	1 056
<b>Le moniteur</b>						
215-601-07 Intervention tactique 1 – Capacité d'endiguement – Le moniteur	2	22	1 760	1	10	800
215-602-14 Intervention tactique 1 – Capacité d'endiguement – Le moniteur – Requalification	5	49	784	1	8	128
215-605-09 Intervention tactique 2 – Les poursuites policières et les techniques d'immobilisation provoquée – Le moniteur	2	20	800	1	7	280
215-606-16 Intervention tactique 2 – Les poursuites policières et les techniques d'immobilisation provoquée – Le moniteur – Requalification	1	9	126	1	12	168
<b>Utilisation des armes à feu</b>						
<b>L'instructeur</b>						
216-802-09 Fusil calibre 12 – L'instructeur	3	4	160	0	0	0
216-803-09 Tir au pistolet – L'instructeur	6	7	560	0	0	0
216-804-09 Fusil calibre 12 – L'instructeur – Requalification	3	3	24	1	1	8
216-805-09 Tir au pistolet – L'instructeur – Requalification	5	5	80	4	7	112
216-806-12 Arme de support – Calibre .223 (5,56 X 45 mm) – L'instructeur	3	4	96	5	5	120
216-806-18 Arme de support – L'instructeur	3	4	32	0	0	0
216-807-13 Arme de support – Calibre .223 (5,56 X 45 mm) – L'instructeur – Requalification	0	0	0	9	14	112
216-807-18 Arme de support – L'instructeur – Requalification	11	39	312	0	0	0
216-809-17 Arme de support à usagers multiples calibre .223 (5,56 X 45 mm) – L'instructeur	0	0	0	5	8	280
216-810-18 Séminaire d'actualisation sur l'arme de support – L'instructeur	6	35	280	0	0	0
<b>Le moniteur</b>						
216-601-07 Maniement du fusil de calibre 12 – Le moniteur	2	6	192	0	0	0
216-604-07 Tir au pistolet – Le moniteur	9	34	2 720	10	46	3 680
216-606-07 Maniement du fusil calibre 12 – Le moniteur – Requalification	3	7	56	3	6	48
216-607-07 Tir au pistolet – Le moniteur – Requalification	29	90	1 440	20	60	960
216-609-11 Arme de support – Calibre .223 – Le moniteur	7	21	840	2	8	320
216-610-14 Arme de support – Calibre .223 (5,56 X 45 mm) – Le moniteur – Requalification	5	9	72	0	0	0

Tableau 31 (suite) Perfectionnement professionnel Statistiques par cours	2018-2019			2017-2018		
	Nombre de groupes	Nombre d'inscriptions	Nombre d'heures-pers.	Nombre de groupes	Nombre d'inscriptions	Nombre d'heures-pers.
<b>L'utilisateur</b>						
216-101-12 Arme de support – Calibre .223 (5,56 X 45 mm) – Le superviseur	3	28	224	1	10	80
216-101-19 Gestion du déploiement des armes intermédiaires et des armes de support – Le superviseur	1	10	80	0	0	0
216-102-18 - Arme de support – Bloc 2	17	97	776	5	27	216
216-203-12 Arme de support – Calibre .223	11	56	2 240	7	13	520
216-207-07 Tir au pistolet – Requalification	5	23	92	0	0	0
216-208-17 Arme de support à usagers multiples calibre .223 (5,56 X 45 mm)	1	1	27	1	2	54
216-209-18 Arme de support – Bloc 1	17	102	2 448	5	27	864
216-302-12 Arme de support – Calibre .223 (5,56 X 45 mm) – Requalification	0	0	0	2	9	144
216-302-19 Arme de support – Requalification	1	8	64	0	0	0
<b>Total partiel - Intervention tactique, intervention physique et armes à feu</b>	<b>309</b>	<b>1 932</b>	<b>38 503</b>	<b>216</b>	<b>1 242</b>	<b>28 181</b>
<b>Total partiel patrouille-gendarmerie</b>	<b>1 428</b>	<b>7 031</b>	<b>129 183</b>	<b>1 189</b>	<b>6 199</b>	<b>108 770</b>
<b>Formation en lien avec le cannabis</b>						
209-109-18 Mise à jour des pouvoirs et devoirs de l'agent de la paix en matière de capacité de conduite affaiblie	802	9 194	36 776	0	0	0
209-110-18 Mise à jour de l'enquête de capacité de conduite affaiblie	798	9 103	36 412	0	0	0
209-112-19 Mise à jour – Épreuves de coordination des mouvements	3	16	64	0	0	0
209-610-18 Mise à jour de l'enquête et des pouvoirs et devoirs de l'agent de la paix en matière de capacité de conduite affaiblie – Le moniteur (sans carte de qualification)	7	108	1 512	0	0	0
209-611-19 Mise à jour – Épreuves de coordination des mouvements – Le moniteur (sans carte de qualification)	5	28	196	0	0	0
209-807-18 Mise à jour de l'enquête et des pouvoirs et devoirs de l'agent de la paix en matière de capacité de conduite affaiblie – L'instructeur (sans carte de qualification)	3	20	280	0	0	0
209-809-19 Mise à jour – Épreuves de coordination des mouvements – L'instructeur (sans carte de qualification)	2	5	35	0	0	0
226-101-18 Introduction aux dispositions législatives sur le cannabis	210	13 967	41 901	0	0	0
<b>Total partiel cannabis</b>	<b>1 830</b>	<b>32 441</b>	<b>117 176</b>	<b>0</b>	<b>0</b>	<b>0</b>
<b>Total patrouille-gendarmerie, cannabis et formation en pédagogie</b>	<b>3 288</b>	<b>39 658</b>	<b>252 757</b>	<b>1 213</b>	<b>6 347</b>	<b>114 419</b>
<b>ENQUÊTE POLICIÈRE</b>						
426-001-12 Séminaire d'actualisation des connaissances juridiques	0	0	0	1	14	224
436-005-17 Journée d'actualisation des connaissances en enquête – Dr. J. Reid Meloy – TRAP-18 ( <i>Terrorist Radicalization Assessment Protocol</i> )	0	0	0	1	42	210
436-101-08 LERDS	4	70	280	3	25	100

Tableau 31 (suite) Perfectionnement professionnel Statistiques par cours	2018-2019			2017-2018		
	Nombre de groupes	Nombre d'inscriptions	Nombre d'heures-pers.	Nombre de groupes	Nombre d'inscriptions	Nombre d'heures-pers.
436-103-12 Formation en normes professionnelles	1	12	480	3	30	1 200
436-107-16 Policier judiciaire	1	13	364	1	8	224
436-110-17 Agent couvreur	9	105	840	4	44	352
436-111-17 Introduction aux méthodes d'entrevues enregistrées	5	75	1 200	2	31	496
436-112-17 Gestion des informateurs – Gestionnaire de premier niveau <sup>Ⓢ</sup>	1	14	56	1	21	84
436-113-18 Cyberenquête – Cours intermédiaire	1	6	96	0	0	0
436-206-08 Identification de véhicule	1	9	720	1	9	720
436-208-15 Imagerie numérique judiciaire <sup>Ⓢ</sup>	3	29	580	3	17	340
436-209-15 Introduction à la surveillance physique auxiliaire	6	94	3 008	8	125	4 000
436-210-15 Gestion des informateurs <sup>Ⓢ</sup>	10	351	1 053	23	911	2 733
436-211-07 Agent d'infiltration	1	24	2 568	1	14	1 743
436-302-16 Gestion des informateurs – Volet pratique	3	36	1 008	3	26	728
436-303-16 Surveillance physique auxiliaire – Mise à niveau	6	94	1 504	0	0	0
436-307-08 Entrevue d'enfants – Le guide NICHD	2	2	80	0	0	0
437-103-17 Actualisation des connaissances – Négociateur	0	0	0	1	74	888
437-201-07 Négociateur	1	16	640	3	47	1 880
437-206-17 Techniques d'enquête sur les crimes majeurs (Collège canadien de police)	1	12	840	1	24	1 680
439-101-16 Plan de collecte – Renseignement criminel <sup>Ⓢ</sup>	1	2	6	2	5	15
439-102-17 Coordonnateur d'information sur la menace terroriste	5	225	5 400	3	152	3 648
439-302-16 Agent de renseignement criminel	2	24	1 728	1	10	630
441-202-15 Introduction au travail – Bureau des enquêtes indépendantes	0	0	0	1	13	416
836-133-18 Entrevue assermentée de type KGB – Bureau des enquêtes indépendantes	0	0	0	1	13	208
CRI-010-08 Entrevue filmée d'un suspect	4	64	5 120	4	56	4 480
CRI-010-16 Investigation d'une scène d'incendie	5	28	4 480	0	0	0
CRI-010-18 Enquête en matière de drogues	1	19	1 520	2	40	3 200
CRI-010-20 Enquête à la suite d'un incendie	1	8	640	1	8	640
CRI-010-21 Enquête sur les crimes à caractère sexuel, sur l'abus physique et le décès de jeunes enfants	7	78	11 232	6	70	10 080
CRI-010-22 Enquête sur les crimes économiques	1	9	720	1	7	560
<b>Total partiel enquête policière</b>	<b>83</b>	<b>1 419</b>	<b>46 163</b>	<b>82</b>	<b>1 836</b>	<b>41 479</b>
<b>GESTION POLICIÈRE</b>						
437-101-12 Actualisation des connaissances – Commandant « Filet »	1	54	432	1	44	352
437-102-07 Introduction à l'opération filet II	2	40	960	2	38	912
437-204-09 Opération filet II – Le commandant	0	0	0	1	16	640
602-101-18 Gestion des stratégies proactives	1	10	160	0	0	0
622-201-17 Gestion initiale en recherche terrestre	4	48	1 152	1	15	360
626-101-18 Superviser : droits et devoirs du gestionnaire	2	30	480	0	0	0
644-101-15 Introduction à la supervision de patrouille	0	0	0	2	14	294
644-103-18 Préparation à la fonction de chargé de relève	1	5	140	0	0	0
645-001-18 Exercer son influence	0	0	0	1	17	119



Tableau 31 (suite) Perfectionnement professionnel Statistiques par cours	2018-2019			2017-2018		
	Nombre de groupes	Nombre d'inscriptions	Nombre d'heures-pers.	Nombre de groupes	Nombre d'inscriptions	Nombre d'heures-pers.
645-002-18 Défi du leader : gérer les personnalités sombres dans l'équipe de travail	1	22	176	0	0	0
645-101-16 Accueil et intégration des cadres et des officiers dans les organisations policières	1	10	250	2	21	525
PPU-010-50 Séminaire d'application spécialisé : Contexte et enjeux législatifs du travail policier	1	8	360	0	0	0
<b>Appréciation du personnel de la police</b>						
828-102-15 Prévention des impacts psychologiques (cadre)	2	24	192	2	16	128
828-103-15 Prévention des impacts psychologiques (superviseur)	3	34	544	7	77	1 232
828-107-17 Prévention des impacts psychologiques chez les policiers	2	2	8	0	0	0
828-201-07 Sélection du personnel policier 1 – Concepts et applications – Appréciation par simulation	3	15	480	2	15	480
828-202-07 Sélection du personnel policier 2 – Principes et méthodes – Entrevue structurée	0	0	0	1	11	264
<b>Total partiel gestion policière</b>	<b>24</b>	<b>302</b>	<b>5 334</b>	<b>22</b>	<b>284</b>	<b>5 306</b>
<b>Séminaires et colloques</b>						
203-001-17 Journée d'actualisation des connaissances sur la violence conjugale	0	0	0	1	79	553
203-002-18 Conférence : Preuve numérique et témoignage d'expert	1	46	92	0	0	0
203-003-19 Journée d'actualisation des connaissances en itinérance	1	48	336	0	0	0
232-001-17 Forum sur la formation policière	1	80	1 120	0	0	0
436-006-18 Journée d'actualisation des connaissances sur l'entrevue d'enquête et les vulnérabilités mentales	1	122	976	0	0	0
801-002-19 Journée d'actualisation des connaissances sur la conduite d'urgence	1	92	644	0	0	0
803-008-18 Actualisation des connaissances en intimidation et cyberintimidation	0	0	0	1	47	329
811-001-18 Journée d'actualisation des connaissances en sécurité routière (légalisation du cannabis)	0	0	0	1	154	1 078
828-001-18 Colloque sur les enjeux en matière de santé psychologique dans la pratique des métiers d'urgence	1	63	882	0	0	0
<b>Total partiel Séminaires et colloques</b>	<b>6</b>	<b>451</b>	<b>4 050</b>	<b>3</b>	<b>280</b>	<b>1 960</b>
<b>TOTAL PERFECTIONNEMENT PROFESSIONNEL</b>	<b>3 401</b>	<b>41 830</b>	<b>308 304</b>	<b>1 320</b>	<b>8 747</b>	<b>163 164</b>

Tableau 32 Perfectionnement professionnel Répartition des inscriptions selon le sexe	2018-2019				2017-2018			
	Hommes		Femmes		Hommes		Femmes	
	Nombre d'inscriptions	%	Nombre d'inscriptions	%	Nombre d'inscriptions	%	Nombre d'inscriptions	%
Patrouille-gendarmerie	29 559	75 %	10 099	25 %	4 930	78 %	1 417	22 %
Enquête policière	1 014	71 %	405	29 %	1 415	77 %	421	23 %
Gestion policière	264	87 %	38	13 %	246	87 %	38	23 %
Séminaires et colloques	331	73 %	120	27 %	198	71 %	82	29 %
<b>TOTAL</b>	<b>31 168</b>	<b>75 %</b>	<b>10 662</b>	<b>25 %</b>	<b>6 789</b>	<b>78 %</b>	<b>1 958</b>	<b>22 %</b>
<b>GRAND TOTAL</b>	<b>41 830</b>		<b>100 %</b>		<b>8 747</b>		<b>100 %</b>	

Tableau 33 Perfectionnement professionnel 2018-2019																		
Nombre d'inscriptions par niveau de service	ENPQ		Autres		Niveau 1		Niveau 2		Niveau 3		Niveau 4		Niveau 5		Niveau 6		TOTAL	
	n <sup>bre</sup>	%	n <sup>bre</sup>	%	n <sup>bre</sup>	%	n <sup>bre</sup>	%	n <sup>bre</sup>	%	n <sup>bre</sup>	%	n <sup>bre</sup>	%	n <sup>bre</sup>	%	n <sup>bre</sup>	%
Patrouille-gendarmerie	150	0,4 %	64	0,2 %	2 041	5 %	7 421	19 %	4 508	11 %	2 255	6 %	10 096	25 %	13 123	33 %	39 658	100 %
Enquête policière	1	0,1 %	5	0,4 %	63	4,5 %	219	15 %	133	9 %	96	7 %	129	9 %	773	55 %	1 419	100 %
Gestion policière	1	0,3 %	1	0,3 %	20	7 %	105	35 %	42	14 %	10	3 %	9	2,4 %	114	38 %	302	100 %
Séminaires et colloques	45	10 %	0	0 %	29	6 %	114	25 %	57	13 %	13	3 %	30	7 %	163	36 %	451	100 %
<b>TOTAL</b>	<b>197</b>	<b>0,4 %</b>	<b>70</b>	<b>0,1 %</b>	<b>2 153</b>	<b>5 %</b>	<b>7 859</b>	<b>19 %</b>	<b>4 740</b>	<b>11 %</b>	<b>2 374</b>	<b>6 %</b>	<b>10 264</b>	<b>25 %</b>	<b>14 173</b>	<b>34 %</b>	<b>41 830</b>	<b>100 %</b>

- ENPQ : Personnel policier en prêt de service à l'École nationale de police du Québec ou aspirants policiers. Ces policiers proviennent des différents corps de police du Québec.
- Autres : Formation universitaire en intervention policière – Diplômés du programme de formation initiale en patrouille-gendarmerie non actifs.
- Niveau 1 : Service de police de la Ville de Bromont, Service de police de la Ville de Granby, Régie de police de Memphrémagog, Service de police de la Ville de Mont-Tremblant, Service de police de Saint-Jean-sur-Richelieu, Service de police de la Ville de Saint-Jérôme, Service de la Sûreté municipale de Thetford Mines.
- Niveau 2 : Service de police de la Ville de Mercier, Service de police de la Ville de Blainville, Service de police de Châteauguay, Régie de police du Lac des Deux-Montagnes, Service de police de L'Assomption – Saint-Sulpice, Service de police de la Ville de Lévis, Service de police de la Ville de Mascouche, Service de police de Mirabel, Sécurité publique de la MRC des Collines-de-l'Outaouais, Service de police de Repentigny, Régie intermunicipale de police Richelieu-Saint-Laurent, Régie intermunicipale de police Roussillon, Service de sécurité publique de Saguenay, Service de police de la Ville de Sherbrooke, Service de police de la Ville de Saint-Eustache, Service de police de la Ville de Terrebonne, Régie intermunicipale de police Thérèse-De Blainville, Direction de la police de Trois-Rivières.
- Niveau 3 : Service de police de la Ville de Gatineau, Service de police de Laval, Service de police de l'agglomération de Longueuil.
- Niveau 4 : Service de police de la Ville de Québec.
- Niveau 5 : Service de police de la Ville de Montréal.
- Niveau 6 : Sûreté du Québec.

Tableau 34 Perfectionnement professionnel — Qualifications et requalifications Statistiques par cours	2018-2019		2017-2018	
	Nombre de cartes émises	Période de validité	Nombre de cartes émises	Période de validité
<b>PATROUILLE-GENDARMERIE</b>				
<b>Appareils de mesure du taux d'alcool (utilisateurs)</b>				
209-204-10 TQA – DataMaster DMT-C	75	5 ans	128	5 ans
209-204-18 Technicien qualifié en éthylomètre – DataMaster DMT-C	119	5 ans	0	5 ans
209-207-10 Technicien qualifié en alcootest – DataMaster DMT-C – Requalification	97	5 ans	257	5 ans
209-207-18 Technicien qualifié en éthylomètre – DataMaster DMT-C – Requalification	188	5 ans	0	5 ans
209-209-10 DataMaster DMT-C – Notions spécifiques	0	5 ans	0	5 ans
209-307-06 TQA Intoxilyzer® 5000 C – Requalification	0	5 ans	2	5 ans
810-101-14 TQA – Alco-Sensor IV – RBT IV – Requalification	0	5 ans	0	5 ans
<b>Appareils de mesure du taux d'alcool (instructeurs)</b>				
209-806-14 Technicien qualifié en alcootest – DataMaster DMT-C – L'instructeur – Requalification	2	1 an	2	1 an
<b>Appareils de détection approuvés (moniteurs)</b>				
209-604-06 Alco-Sensor IV DWF – Le moniteur	0	3 ans	0	3 ans
209-605-06 Alco-Sensor IV DWF – Le moniteur – Requalification	5	3 ans	4	3 ans
209-606-13 Alco-Sensor FST – Le moniteur	13	3 ans	25	3 ans
209-607-16 Alco-Sensor FST – Le moniteur – Requalification	12	3 ans	14	3 ans
<b>Cinémomètres (utilisateurs)</b>				
206-201-06 Cinémomètre Doppler	0	5 ans	10	5 ans
206-202-06 Cinémomètre laser	163	5 ans	162	5 ans
206-207-15 Cinémomètre Doppler stationnaire et mobile rencontre	515	5 ans	343	5 ans
206-208-15 Cinémomètre Doppler stationnaire	28	5 ans	33	5 ans
206-301-07 Cinémomètre Doppler – Requalification	0	5 ans	1	5 ans
206-302-06 Cinémomètre laser – Requalification	601	5 ans	385	5 ans
206-303-06 Cinémomètre laser – Notions spécifiques	199	5 ans	184	5 ans
<b>Cinémomètres (moniteurs et instructeurs)</b>				
206-601-06 Cinémomètre laser – Le moniteur	0	3 ans	0	3 ans
206-602-07 Cinémomètre laser – Le moniteur – Requalification	0	3 ans	0	3 ans
206-603-15 Cinémomètre Doppler – Le moniteur	13	3 ans	14	3 ans
206-605-16 Cinémomètre Doppler – Le moniteur – Requalification – Mesures transitoires	0	3 ans	0	3 ans
206-606-17 Cinémomètre laser – Le moniteur – Requalification – Mesures transitoires	1	3 ans	22	3 ans
206-802-09 Cinémomètre laser – L'instructeur – Requalification	1	1 an	4	1 an
206-802-09 Cinémomètre Doppler – L'instructeur	1	1 an	0	1 an
206-802-11 Cinémomètre Doppler – L'instructeur – Requalification	0	1 an	4	1 an
<b>Photomètre (moniteurs)</b>				
207-601-07 Photomètre – Le moniteur	6	3 ans	7	3 ans
207-602-07 Photomètre – Le moniteur – Requalification	0	3 ans	4	3 ans
207-801-09 Photomètre – L'instructeur	0	1 an	0	1 an
<b>Communication tactique et intervention physique (moniteurs et instructeurs)</b>				
214-601-07 Intervention physique – Le moniteur	0	3 ans	11	3 ans
214-601-17 Intervention physique – Le moniteur	13	3 ans	12	3 ans
214-602-07 Intervention physique – Le moniteur – Requalification	50	3 ans	29	3 ans
214-604-08 Bâton PR-24 – Le moniteur	0	3 ans	4	3 ans
214-605-08 Bâton PR-24 – Le moniteur – Requalification	0	3 ans	4	3 ans
214-606-10 Arme à impulsions électriques – Le moniteur	0	3 ans	0	3 ans
214-607-16 Arme à impulsions électriques – Le moniteur – Requalification	1	3 ans	8	3 ans
214-608-15 Arme à impulsions électriques (X2) – Le moniteur	44	3 ans	15	3 ans
214-610-16 Armes intermédiaires d'impact – Le moniteur	0	3 ans	1	3 ans

Tableau 34 (suite) Perfectionnement professionnel — Qualifications et requalifications Statistiques par cours	2018-2019		2017-2018	
	Nombre de cartes émises	Période de validité	Nombre de cartes émises	Période de validité
214-801-07 Intervention physique – L'instructeur	0	1 an	0	1 an
214-802-09 Intervention physique – L'instructeur – Requalification	11	1 an	5	1 an
214-805-16 Arme à impulsions électriques (X2) – L'instructeur	4	1 an	0	1 an
214-806-16 Arme à impulsions électriques (X2) – L'instructeur – Requalification	4	1 an	4	1 an
215-811-16 Arme à impulsions électriques (X2) – L'instructeur GI – Requalification	3	1 an	1	1 an
215-811-17 Arme à impulsions électriques (X2) – L'instructeur GI – Requalification	0	1 an	7	1 an
814-608-12 Intervention physique – Le moniteur (Services correctionnels)	0	3 ans	0	3 ans
953-605-12 Tir et emploi de la force – Sécurité privée – Le moniteur	0	3 ans	0	3 ans
953-606-12 Tir et emploi de la force – Sécurité privée – Le moniteur – Requalification	0	3 ans	10	3 ans
<b>Intervention tactique (moniteurs et instructeurs)</b>				
215-601-07 Intervention tactique 1 – Capacité d'endiguement – Le moniteur	13	3 ans	10	3 ans
215-602-14 Intervention tactique 1 – Capacité d'endiguement – Le moniteur – Requalification	50	3 ans	10	3 ans
215-605-09 Intervention tactique 2 – Les poursuites policières et les techniques d'immobilisation provoquée – Le moniteur	20	3 ans	7	3 ans
215-606-16 Intervention tactique 2 – Les poursuites policières et les techniques d'immobilisation provoquée – Le moniteur – Requalification	9	3 ans	12	3 ans
215-802-14 Intervention tactique 1 – Capacité d'endiguement – L'instructeur	1	1 an	0	1 an
215-803-15 Intervention tactique 1 – Capacité d'endiguement – L'instructeur – Requalification	2	1 an	1	1 an
215-805-15 Intervention tactique 2 – Les poursuites policières et les techniques d'immobilisation provoquée – L'instructeur – Requalification	0	1 an	1	1 an
215-806-11 Membre d'un groupe d'intervention – L'instructeur	4	1 an	7	1 an
215-807-14 Membre d'un groupe d'intervention – L'instructeur – Requalification	11	1 an	13	1 an
215-808-11 Arme à impulsions électriques – L'instructeur GI	2	1 an	0	1 an
215-809-14 Arme à impulsions électriques – L'instructeur GI – Requalification	0	1 an	5	1 an
215-810-16 Arme à impulsions électriques (X2) – L'instructeur GI	1	1 an	0	1 an
215-812-11 Arme de périmètre – L'instructeur GI	2	1 an	1	1 an
215-813-14 Arme de périmètre – L'instructeur GI – Requalification	2	1 an	11	1 an
215-814-11 Armes intermédiaires d'impact – L'instructeur	0	1 an	2	1 an
215-815-15 Armes intermédiaires d'impact – L'instructeur – Requalification	0	1 an	1	1 an
215-816-11 Armes intermédiaires d'impact – L'instructeur GI	0	1 an	0	1 an
215-817-14 Armes intermédiaires d'impact – L'instructeur GI – Requalification	3	1 an	13	1 an
<b>Utilisation des armes à feu (moniteurs et instructeurs)</b>				
216-601-07 Maniement du fusil calibre 12 – Le moniteur	6	3 ans	0	3 ans
216-604-07 Tir au pistolet – Le moniteur	35	3 ans	47	3 ans
216-606-07 Maniement du fusil calibre 12 – Le moniteur – Requalification	7	3 ans	7	3 ans
216-607-07 Tir au pistolet – Le moniteur – Requalification	96	3 ans	65	3 ans
216-609-11 Arme de support – Calibre .223 (5,56 X 45 mm) – Le moniteur	24	3 ans	8	3 ans
216-610-14 Arme de support – Calibre .223 (5,56 X 45 mm) – Le moniteur – Requalification	9	3 ans	3	3 ans
216-803-09 Tir au pistolet – L'instructeur	7	1 an	3	1 an
216-804-09 Fusil calibre 12 – L'instructeur – Requalification	3	1 an	1	1 an
216-805-09 Tir au pistolet – L'instructeur – Requalification	6	1 an	7	1 an
216-806-12 Arme de support – Calibre .223 (5,56 X 45 mm) – L'instructeur	4	1 an	6	1 an
216-807-13 Arme de support – Calibre .223 (5,56 X 45 mm) – L'instructeur – Requalification	0	1 an	14	1 an
216-809-17 Arme de support à usagers multiples calibre .223 (5,56 X 45 mm) – L'instructeur	0	1 an	8	1 an
<b>TOTAL</b>	<b>2 486</b>	<b>s. o.</b>	<b>1 979</b>	<b>s. o.</b>

## Formation en sécurité publique – Premières Nations

Tableau 35 Premières Nations – Formation initiale Répartition des inscriptions selon les différents programmes	2018-2019				2017-2018			
	Nombre de cohortes	Nombre d'inscriptions	Nombre d'heures-pers.	Taux de réussite	Nombre de cohortes	Nombre d'inscriptions	Nombre d'heures-pers.	Taux de réussite
Programme de formation initiale en patrouille-gendarmerie	1	16	7 808	100 %	2	11	5 368	0 %
Équivalence constables spéciaux au PFIPG	s. o.	4	160	s. o.	1	5	160	100 %
Équivalence au PFIPG (1 jour)	s. o.	27	216	s. o.	2	9	72	100 %
Équivalence au PFIPG (3 jours)	s. o.	0	0	s. o.	0	0	0	100 %
Programme de formation des constables spéciaux autochtones	s. o.	0	0	s. o.	0	0	0	0 %
<b>TOTAL</b>	<b>1</b>	<b>47</b>	<b>8 184</b>	<b>s. o.</b>	<b>5</b>	<b>25</b>	<b>5 600</b>	<b>s. o.</b>

Tableau 36 Premières Nations – Formation initiale en patrouille-gendarmerie Profil d'admission	2018-2019		2017-2018	
	Nombre d'inscriptions	%	Nombre d'inscriptions	%
Aspirants policiers titulaires d'un DEC en Techniques policières	0	0 %	0	0 %
Aspirants policiers titulaires d'une AEC en Techniques policières et détenteurs d'une promesse d'embauche	20	100 %	16	100 %
<b>TOTAL</b>	<b>20</b>	<b>0 %</b>	<b>16</b>	<b>100 %</b>

Tableau 37 Premières Nations – Formation initiale en patrouille-gendarmerie Sanction	2018-2019		2017-2018	
	Nombre d'inscriptions	%	Nombre d'inscriptions	%
Réussite du programme sans reprise	10	63 %	10	91 %
Réussite du programme avec reprise	6	37 %	1	9 %
En attente d'une formation d'appoint	0	0 %	0	0 %
Échec du programme	0	0 %	0	0 %
Interruption temporaire du programme	0	0 %	0	0 %
Abandon du programme	0	0 %	0	0 %
<b>TOTAL</b>	<b>16</b>	<b>100 %</b>	<b>11</b>	<b>100 %</b>

Tableau 38 Premières Nations – Perfectionnement professionnel Statistiques par cours	2018-2019			2017-2018		
	Nombre de groupes	Nombre d'inscriptions	Nombre d'heures-pers.	Nombre de groupes	Nombre d'inscriptions	Nombre d'heures-pers.
<b>PATROUILLE-GENDARMERIE</b>						
<i>Formation en pédagogie</i>						
232-201-08 Interventions pédagogiques	1	2	80	0	0	0
232-205-09 Animation et conférence	1	1	24	0	0	0
<b>Total partiel - Formation en pédagogie</b>	<b>2</b>	<b>3</b>	<b>104</b>	<b>0</b>	<b>0</b>	<b>0</b>
<i>Activités du patrouilleur</i>						
203-108-17 Intervenir conjointement auprès d'une personne en crise	1	16	384	1	12	288
203-109-17 Réintégration dans la fonction de patrouilleur	0	0	0	2	4	160
203-201-10 Actualisation des compétences du patrouilleur	1	3	240	0	1	80
209-109-18 Mise à jour des pouvoirs et devoirs de l'agent de la paix en matière de capacité de conduite affaiblie	26	135	540	0	0	0
209-110-18 Mise à jour de l'enquête de capacité de conduite affaiblie	26	135	540	0	0	0
209-205-08 Épreuves de coordination des mouvements	3	19	456	0	0	0
226-101-18 Introduction aux dispositions législatives sur le cannabis	18	280	840	0	0	0
<i>Patrouille spécialisée</i>						
210-203-06 Loi sur les véhicules hors route	0	0	0	1	9	72
201-302-06 Patrouille à motoneige	0	0	0	1	9	216
<i>Cinémomètres</i>						
206-201-06 Cinémomètre Doppler	0	0	0	1	10	400
206-202-06 Cinémomètre laser	0	0	0	1	4	160
206-207-15 Cinémomètre Doppler stationnaire et mobile rencontre	0	0	0	1	5	200
206-301-07 Cinémomètre Doppler – Requalification	0	0	0	1	1	8
206-301-15 Cinémomètre Doppler stationnaire et mobile rencontre – Requalification	1	7	56	2	6	48
206-302-06 Cinémomètre laser – Requalification	0	0	0	1	3	24
206-603-15 Cinémomètre Doppler – Le moniteur	1	1	24			
<b>Total partiel - Activités du patrouilleur et sécurité routière</b>	<b>77</b>	<b>596</b>	<b>3 080</b>	<b>12</b>	<b>64</b>	<b>1 656</b>
<i>Appareils de mesure du taux d'alcool</i>						
209-204-10 Technicien qualifié en alcootest – DataMaster DMT-C	1	1	40	2	13	520
209-204-18 Technicien qualifié en éthylomètre – DataMaster DMT-C	2	15	600	0	0	0
209-303-06 Technicien qualifié en alcootest – Alco-Sensor IV – RBT IV – Requalification	0	0	0	0	0	0
<i>Appareils de détection approuvés</i>						
209-103-06 Alco-Sensor IV DWF – Le technicien en étalonnage	1	2	6	0	0	0
209-105-13 Alco-Sensor FST	6	29	116	4	51	204
209-106-13 Alco-Sensor FST – Le technicien en étalonnage	3	14	42	4	9	27
209-606-13 Alco-Sensor FST – Le moniteur	1	1	16	0	0	0
<b>Total partiel - Appareil de détection</b>	<b>14</b>	<b>62</b>	<b>820</b>	<b>10</b>	<b>73</b>	<b>751</b>
<i>Intervention physique</i>						
214-602-07 Intervention physique – Le moniteur – Requalification	0	0	0	1	1	32
<i>Intervention tactique</i>						
214-101-15 Arme à impulsions électriques – Transition X2	0	0	0	2	2	16
214-201-10 Arme à impulsions électriques	2	7	168	0	0	0
214-203-15 Arme à impulsions électriques (X2)	0	0	0	0	0	0

Tableau 38 (suite) Premières Nations – Perfectionnement professionnel Statistiques par cours	2018-2019			2017-2018		
	Nombre de groupes	Nombre d'inscriptions	Nombre d'heures-pers.	Nombre de groupes	Nombre d'inscriptions	Nombre d'heures-pers.
214-203-16 Arme à impulsions électriques (X2)	3	16	256	10	64	1 024
214-303-18 Arme à impulsions électriques (X2) – Requalification	3	13	91	0	0	0
214-608-15 Arme à impulsions électriques (X2) – Le moniteur	3	12	480	1	2	80
215-101-11 Contrôler un périmètre de sécurité à titre de premier intervenant	0	0	0	3	29	464
215-102-11 Agir à titre de premier intervenant lors d'une situation impliquant un tireur actif	0	0	0	3	29	232
814-301-12 Arme à impulsions électriques – Requalification	0	0	0	2	6	72
<b>Utilisation des armes à feu</b>						
216-102-18 Arme de support – Bloc 2	1	8	64	0	0	0
216-207-07 Tir au pistolet – Requalification	14	45	180	6	24	96
216-209-18 Arme de support – Bloc 1	2	16	384	0	0	0
216-302-12 Arme de support – Calibre .223 (5,56 X 45 mm) – Requalification	5	26	416	2	8	128
216-604-07 Tir au pistolet – Le moniteur	0	0	0	0	0	0
216-607-07 Tir au pistolet – Le moniteur – Requalification	1	1	16	3	4	64
216-610-14 Arme de support - Calibre .223 (5,56 X 45 mm ) – Le moniteur – Requalification	0	0	0	1	3	24
<b>Total partiel - Intervention tactique, intervention physique et armes à feu</b>	<b>34</b>	<b>144</b>	<b>2 055</b>	<b>34</b>	<b>172</b>	<b>2 232</b>
<b>Total partiel patrouille-gendarmerie</b>	<b>125</b>	<b>802</b>	<b>5 955</b>	<b>56</b>	<b>309</b>	<b>4 639</b>
<b>Total patrouille-gendarmerie et formation en pédagogie</b>	<b>127</b>	<b>805</b>	<b>6 059</b>	<b>56</b>	<b>309</b>	<b>4 639</b>
<b>ENQUÊTE POLICIÈRE</b>						
436-101-08 LERDS ☞	0	0	0	0	1	4
436-210-15 Gestion des informateurs ☞	0	0	0	0	1	3
841-101-08 ADN et empreintes digitales	0	0	0	1	7	56
CRI-010-02 Processus d'enquête	0	3	144	0	2	96
CRI-010-11 Activité d'intégration en enquête policière	0	0	0	0	2	208
CRI-010-21 Enquête sur les crimes à caractère sexuel, sur l'abus physique et le décès de jeunes enfants	0	1	144	0	0	0
DRT-015-00 Droit pénal appliqué à l'enquête policière	0	3	135	0	2	90
ETA-001-00 Éléments d'éthique appliquée	0	4	180	0	0	0
GSP-260-0Z Analyse criminologique en enquête policière	0	2	90	0	0	0
<b>Total partiel enquête policière</b>	<b>0</b>	<b>13</b>	<b>693</b>	<b>1</b>	<b>15</b>	<b>457</b>
<b>GESTION POLICIÈRE</b>						
644-101-15 Introduction à la supervision de patrouille	1	8	168	0	0	0
645-002-18 Défi du leader : gérer les personnalités sombres dans l'équipe de travail	1	1	8	0	0	0
828-201-07 Sélection du personnel policier – Concepts et applications – Appréciation par simulation	0	0	0	0	2	64
828-202-07 Sélection du personnel policier 2 – Principes et méthodes – Entrevue structurée	0	0	0	0	2	48
ADM-010-10 Management contemporain	0	0	0	0	1	45
CRI-010-19 Supervision d'enquêtes	0	1	96	0	0	0
GST-1004 – Gestion des ressources humaines	0	0	0	0	2	90
PPU-010-39 Supervision de patrouille	0	5	480	0	0	0
<b>Total partiel gestion policière</b>	<b>2</b>	<b>15</b>	<b>752</b>	<b>0</b>	<b>7</b>	<b>247</b>
<b>Total certificat en gestion des organisations</b>	<b>0</b>	<b>0</b>	<b>0</b>	<b>0</b>	<b>0</b>	<b>0</b>

Tableau 38 (suite) Premières Nations – Perfectionnement professionnel Statistiques par cours	2018-2019			2017-2018		
	Nombre de groupes	Nombre d'inscriptions	Nombre d'heures-pers.	Nombre de groupes	Nombre d'inscriptions	Nombre d'heures-pers.
<b>SÉMINAIRES ET COLLOQUES</b>						
203-001-17 Journée d'actualisation des connaissances sur la violence conjugale	0	0	0	0	5	35
203-003-19 Journée d'actualisation des connaissances en itinérance	1	1	7	0	0	0
232-001-17 Forum sur la formation policière	0	0	0	0	0	0
436-003-16 Séminaire d'actualisation : Enquête sur l'exploitation sexuelle des enfants sur Internet	0	0	0	0	0	0
811-001-18 Journée d'actualisation des connaissances en sécurité routière (légalisation du cannabis)	0	0	0	0	14	98
828-001-18 Colloque sur les enjeux en matière de santé psychologique dans la pratique des métiers d'urgence	1	6	84	0	0	0
<b>Total partiel séminaires et colloques</b>	<b>2</b>	<b>7</b>	<b>91</b>	<b>0</b>	<b>19</b>	<b>133</b>
<b>TOTAL</b>	<b>131</b>	<b>840</b>	<b>7 595</b>	<b>57</b>	<b>350</b>	<b>5 476</b>

Tableau 39 Premières Nations – Formation initiale et perfectionnement Répartition des inscriptions selon le sexe	2018-2019				2017-2018			
	Hommes		Femmes		Hommes		Femmes	
	Nombre d'inscriptions	%	Nombre d'inscriptions	%	Nombre d'inscriptions	%	Nombre d'inscriptions	%
Programme de formation initiale en patrouille-gendarmerie*	43	91 %	4	9 %	22	88 %	3	12 %
Programme de formation initiale des constables spéciaux de la Nation Crie en patrouille-gendarmerie	0	0 %	0	0 %	0	0 %	0	0 %
Programme de formation initiale de constables spéciaux	0	0 %	0	0 %	0	0 %	0	0 %
Perfectionnement professionnel et certificat en gestion des organisations	729	88 %	104	12 %	274	83 %	57	17 %
Séminaires et colloques	5	71 %	2	29 %	15	79 %	4	21 %
<b>TOTAL</b>	<b>777</b>	<b>88 %</b>	<b>110</b>	<b>12 %</b>	<b>311</b>	<b>83 %</b>	<b>64</b>	<b>17 %</b>
<b>GRAND TOTAL</b>	<b>887 100 %</b>				<b>375 100 %</b>			

\* Incluant les équivalences au PFIPG.



## Formation en sécurité publique – Autres clientèles

Tableau 40 Autres clientèles – Formation initiale Répartition des inscriptions selon les différents programmes	2018-2019				2017-2018			
	Nombre de cohortes	Nombre d'inscrip- tions	Nombre d'heures- pers.	Nombre de diplômés	Nombre de cohortes	Nombre d'inscrip- tions	Nombre d'heures- pers.	Nombre de diplômés
Programme de formation initiale des contrôleurs routiers	0	0	0	0	2	48	34 752	44
Programme de formation de base des constables spéciaux du MSP	2	60	29 907	58	2	47	23 427	45
Programme d'intégration à la fonction d'agent des services correctionnels	5	210	80 640	194	5	272	104 448	229
Programme de formation des gestionnaires de premier niveau du MSP	0	0	0	0	1	2	160	2
Programme de formation des gestionnaires de premier niveau – SC	2	28	2 240	28	1	21	1 680	21
Programme de formation initiale des inspecteurs de la STM	1	20	9 900	19	1	12	5 940	11
Programme d'actualisation des inspecteurs de la STM	0	0	0	0	0	0	0	0
Programme de formation des moniteurs en convoiage de biens de valeur	0	0	0	0	0	0	0	0
Programme d'intégration à la fonction d'inspecteur de l'AMT	0	0	0	0	0	0	0	0
Programme d'actualisation des inspecteurs de l'AMT	0	0	0	0	0	0	0	0
<b>TOTAL</b>	<b>10</b>	<b>318</b>	<b>122 687</b>	<b>299</b>	<b>12</b>	<b>402</b>	<b>170 407</b>	<b>352</b>

Tableau 41 Autres clientèles – Programme de formation de base des constables spéciaux du MSP Sanction	2018-2019		2017-2018	
	Nombre d'inscriptions	%	Nombre d'inscriptions	%
Réussite du programme sans reprise	30	50 %	0	0 %
Réussite du programme avec reprise	28	46 %	0	0 %
En attente d'une formation d'appoint	0	0 %	0	0 %
Échec du programme	1	2 %	0	0 %
Interruption temporaire du programme	1	2 %	0	0 %
Abandon du programme	0	0 %	0	0 %
<b>TOTAL</b>	<b>60</b>	<b>100 %</b>	<b>0</b>	<b>0 %</b>

Tableau 42 Autres clientèles – Programme d'intégration à la fonction d'agent des services correctionnels (PSC-1002) Sanction	2018-2019		2017-2018	
	Nombre d'inscriptions	%	Nombre d'inscriptions	%
Réussite du programme sans reprise	113	54 %	88	32 %
Réussite du programme avec reprise	81	38 %	141	52 %
En attente d'une formation d'appoint	0	0 %	0	0 %
Échec du programme	8	4 %	30	11 %
Interruption temporaire du programme	2	1 %	0	0 %
Abandon du programme	6	3 %	13	5 %
<b>TOTAL</b>	<b>210</b>	<b>100 %</b>	<b>272</b>	<b>100 %</b>

Tableau 43 Autres clientèles – Programme de formation initiale des contrôleurs routiers (PCR-4004 et PCR-4005) Sanction	2018-2019		2017-2018	
	Nombre d'inscriptions	%	Nombre d'inscriptions	%
Réussite du programme sans reprise	0	0 %	43	90 %
Réussite du programme avec reprise	0	0 %	1	2 %
En attente d'une formation d'appoint	0	0 %	0	0 %
Échec du programme	0	0 %	1	2 %
Interruption temporaire du programme	0	0 %	0	0 %
Abandon du programme	0	0 %	3	6 %
<b>TOTAL</b>	<b>0</b>	<b>0 %</b>	<b>48</b>	<b>100 %</b>

Tableau 44 Autres clientèles – Programme de formation des gestionnaires de premier niveau du MSP (PPN-1002) Sanction	2018-2019		2017-2018	
	Nombre d'inscriptions	%	Nombre d'inscriptions	%
Réussite du programme sans reprise	0	0 %	2	100 %
Réussite du programme avec reprise	0	0 %	0	0 %
En attente d'une formation d'appoint	0	0 %	0	0 %
Échec du programme	0	0 %	0	0 %
Interruption temporaire du programme	0	0 %	0	0 %
Abandon du programme	0	0 %	0	0 %
<b>TOTAL</b>	<b>0</b>	<b>0 %</b>	<b>2</b>	<b>100 %</b>

Tableau 45 Autres clientèles – Programme de formation initiale des inspecteurs de la STM Sanction	2018-2019		2017-2018	
	Nombre d'inscriptions	%	Nombre d'inscriptions	%
Réussite du programme sans reprise	11	55 %	21	100 %
Réussite du programme avec reprise	8	40 %	0	0 %
En attente d'une formation d'appoint	0	0 %	0	0 %
Échec du programme	1	5 %	0	0 %
Interruption temporaire du programme	0	0 %	0	0 %
Abandon du programme	0	0 %	0	0 %
<b>TOTAL</b>	<b>20</b>	<b>100 %</b>	<b>21</b>	<b>100 %</b>

Tableau 46 Autres clientèles – Programme de formation des gestionnaires de premier niveau - SC (PPN-1003) Sanction	2018-2019		2017-2018	
	Nombre d'inscriptions	%	Nombre d'inscriptions	%
Réussite du programme sans reprise	28	100 %	21	100 %
Réussite du programme avec reprise	0	0 %	0	0 %
En attente d'une formation d'appoint	0	0 %	0	0 %
Échec du programme	0	0 %	0	0 %
Interruption temporaire du programme	0	0 %	0	0 %
Abandon du programme	0	0 %	0	0 %
<b>TOTAL</b>	<b>28</b>	<b>100 %</b>	<b>21</b>	<b>100 %</b>

Tableau 47 Autres clientèles – Formation initiale et perfectionnement Répartition des inscriptions selon le sexe	2018-2019				2017-2018			
	Hommes		Femmes		Hommes		Femmes	
	n <sup>bre</sup>	%	n <sup>bre</sup>	%	n <sup>bre</sup>	%	n <sup>bre</sup>	%
Programme de formation initiale des contrôleurs routiers	0	0 %	0	0 %	43	90 %	5	10 %
Programme de formation de base des constables spéciaux du MSP	49	82 %	11	18 %	36	77 %	11	23 %
Programme d'intégration à la fonction d'agent des services correctionnels	107	51 %	103	49 %	159	58 %	113	42 %
Programme de formation des gestionnaires de premier niveau du MSP	0	0 %	0	0 %	1	50 %	1	50 %
Programme de formation des gestionnaires de premier niveau – SC	20	71 %	8	29 %	13	62 %	8	38 %
Programme de formation initiale des inspecteurs de la STM	16	80 %	4	20 %	10	83 %	2	17 %
Programme d'actualisation des inspecteurs de la STM	0	0 %	0	0 %	0	0 %	0	0 %
Programme de formation des moniteurs en convoyage de biens de valeur	0	0 %	0	0 %	0	0 %	0	0 %
Programme d'intégration à la fonction d'inspecteur de l'AMT	0	0 %	0	0 %	0	0 %	0	0 %
Patrouille (incluant formation en pédagogie)	1 155	82 %	258	18 %	268	80 %	69	20 %
Enquête	335	61 %	217	39 %	215	60 %	141	40 %
Gestion*	27	87 %	4	13 %	235	79 %	64	21 %
Séminaires et colloques	7	64 %	4	36 %	17	81 %	4	19 %
<b>TOTAL</b>	<b>1 716</b>	<b>74 %</b>	<b>609</b>	<b>26 %</b>	<b>997</b>	<b>70 %</b>	<b>418</b>	<b>30 %</b>
<b>GRAND TOTAL</b>	<b>2 325</b>		<b>100 %</b>		<b>1 415</b>		<b>100 %</b>	

\* Inclut le Microprogramme en gestion pour les chefs de service de la Direction de la protection de la faune, le Microprogramme de premier cycle en communication opérationnelle, le Certificat en gestion des organismes de protection de la faune et le Microprogramme de premier cycle en gestion opérationnelle – Contrôle routier Québec.

Tableau 48 Autres clientèles – Perfectionnement professionnel Répartition des inscriptions selon les différents clients	2018-2019		2017-2018	
	Nombre d'inscriptions	Nombre d'heures-pers.	Nombre d'inscriptions	Nombre d'heures-pers.
<b>Programme ACCES</b>				
436-004-07 Inspections systématiques dans les endroits licenciés	64	2 048	96	2 304
803-101-09 Intervention du patrouilleur en matière de contrebande de tabac	116	928	106	848
836-136-18 Intervention en matière de cannabis	40	1 280	0	0
840-101-07 Intervention en matière de contrebande de tabac	40	960	19	456
847-102-17 Gestion administrative et opérationnelle du prog. ACCES alcool	0	0	27	864
<b>Total partiel – Inscriptions aux cours</b>	<b>260</b>	<b>5 216</b>	<b>248</b>	<b>4 472</b>
<b>Patrouille-gendarmerie</b>				
206-202-06 Cinémomètre laser (Aéroport Mtl)	5	200	0	0
<b>Enquête</b>				
439-102-17 Coordonnateur d'information sur la menace terroriste (Serv. corr. Canada et Via Rail Canada)	4	96	3	72
836-118-14 Techniques d'entrevue de témoin (Institut d'assurance de dommages du Québec)	0	0	8	192
836-130-17 Techniques d'entrevue dans le cadre d'une vérification (UPAC)	0	0	20	640
838-105-17 Techniques d'enquête (Commissaire au lobbying du Québec)	0	0	9	720
<b>Communication tactique et intervention physique</b>				
817-105-17 Communication efficace (Bureau de la sécurité privée)	0	0	8	40
<b>Total partiel – Inscriptions aux cours</b>	<b>9</b>	<b>296</b>	<b>48</b>	<b>1 664</b>
<b>Direction des services de sécurité dans les palais de justice</b>				
214-601-07 Intervention physique – Le moniteur	0	0	3	480
214-602-07 Intervention physique – Le moniteur – Requalification	0	0	0	0
215-602-14 Intervention tactique 1 – Capacité d'endiguement – Le moniteur – Requalification	0	0	2	32
216-604-07 Tir au pistolet – Le moniteur	0	0	0	0
216-607-07 Tir au pistolet – Le moniteur – Requalification	3	48	1	16
217-201-17 Désescalade – État mental perturbé	70	490	0	0
232-301-08 Fondements stratégiques de l'emploi de la force	0	0	0	0
439-102-17 Coordonnateur d'information sur la menace terroriste	0	0	4	96
815-103-19 Tireur actif	27	203	0	0
815-104-19 Contrôle de périmètre	28	378	0	0
836-204-19 Techniques d'enquête pour les constables spéciaux	8	640	0	0
<b>Total partiel – Inscriptions aux cours</b>	<b>136</b>	<b>1 759</b>	<b>10</b>	<b>624</b>
<b>Services correctionnels, direction générale, Dir du conseil à l'organisation, Ressources humaines</b>				
215-201-17 Désescalade – État mental perturbé	0	0	1	7
232-201-08 Interventions pédagogiques	2	80	2	80
436-210-15 Gestion des informateurs	0	0	9	27
439-101-16 Plan de collecte – Renseignement criminel	0	0	1	3
439-102-17 Coordonnateur d'information sur la menace terroriste	17	408	10	240
826-102-07 Application des pouvoirs d'arrestation des agents des services correctionnels	0	0	68	2 380
826-108-17 Supervision et coaching au regard de l'application des pouvoirs d'arrestation des agents des services correctionnels	0	0	12	420
832-205-10 Instrumentation de l'agent formateur – Services correctionnels	0	0	32	1 120
839-301-16 Gestion des informateurs – Volet pratique (MSP)	0	0	12	384
<b>Total partiel – Inscriptions aux cours</b>	<b>19</b>	<b>488</b>	<b>147</b>	<b>4 661</b>

Tableau 48 (suite) Autres clientèles – Perfectionnement professionnel Répartition des inscriptions selon les différents clients	2018-2019		2017-2018	
	Nombre d'inscriptions	Nombre d'heures-pers.	Nombre d'inscriptions	Nombre d'heures-pers.
<b>SAAQ — Contrôle routier</b>				
206-202-06 Cinémomètre laser	0	0	11	440
209-108-19 Journée d'information – Personnes-ressources en matière d'éthylomètre	1	7	0	0
209-109-18 Mise à jour des pouvoirs et devoirs de l'agent de la paix en matière de capacité de conduite affaiblie	178	712	0	0
209-110-18 Mise à jour de l'enquête de capacité de conduite affaiblie	178	712	0	0
209-605-06 Alco-Sensor IV DWF – Le moniteur – Requalification	1	8	0	0
209-610 Mise à jour de l'enquête et des pouvoirs et devoirs de l'agent de la paix en matière de capacité de conduite affaiblie – Le moniteur (sans carte de qualification)	2	28	0	0
226-101-18 Introduction aux dispositions législatives sur le cannabis 🍃	274	822	0	0
232-201-08 Interventions pédagogiques	1	40	0	0
809-101-18 Enquête de capacité de conduite affaiblie – Rôle de l'agent évaluateur	22	176	0	0
826-106-16 Pouvoirs et devoirs des gardes du corps-chauffeurs de la Direction de la protection des personnalités	0	0	1	6
<b>Formation universitaire</b>				
Gestion (formation universitaire)	14	630	0	0
<b>Total partiel – Inscriptions aux cours</b>	<b>671</b>	<b>3 135</b>	<b>12</b>	<b>446</b>
<b>Agence des services frontaliers du Canada</b>				
209-108-19 Journée d'information – Personnes-ressources en matière d'éthylomètre	1	7	0	0
209-204-10 Technicien qualifié en alcootest – DataMaster DMT-C	0	0	6	240
209-607-16 Alco-Sensor – FST – Le moniteur – Requalification	2	16	0	0
439-102-17 Coordonnateur d'information sur la menace terroriste	2	48	1	24
801-212-16 Conduite de véhicule – Techniques de base	12	240	12	240
828-201-07 Sélection du personnel policier – Concepts et applications – Appréciation par simulation	0	0	5	160
<b>Total partiel – Inscriptions aux cours</b>	<b>17</b>	<b>311</b>	<b>24</b>	<b>664</b>
<b>Police militaire canadienne et ministère Défense nationale - SNEFC</b>				
206-001-17 Journée d'information en cinémométrie	0	0	2	14
206-207-15 Cinémomètre Doppler stationnaire et mobile rencontre	6	240	11	440
209-105-13 Alco-Sensor FST	15	60	31	124
209-106-13 Alco-Sensor FST – Le technicien en étalonnage	1	3	6	18
209-107-11 Journée d'information – Agent évaluateur	2	14	0	0
209-205-08 Épreuves de coordination des mouvements	12	288	0	0
209-207-10 Technicien qualifié en alcootest – DataMaster DMT-C	2	32	6	240
209-301-10 Agent évaluateur	1	80	1	80
209-312-11 Agent évaluateur – Pratique	2	48	1	24
206-603-15 Cinémomètre Doppler – Le moniteur	0	0	3	72
209-606-13 Alco-Sensor FST – Le moniteur	1	16	1	16

Tableau 48 (suite) Autres clientèles – Perfectionnement professionnel Répartition des inscriptions selon les différents clients	2018-2019		2017-2018	
	Nombre d'inscriptions	Nombre d'heures-pers.	Nombre d'inscriptions	Nombre d'heures-pers.
437-102-07 Introduction à l'Opération Filet II	0	0	39	936
437-206-17 Techniques d'enquête sur les crimes majeurs	1	70	0	0
439-102-17 Coordonnateur d'information sur la menace terroriste	10	240	0	0
Gestion (formation universitaire)	0	0	2	90
Enquête (formation universitaire)	0	0	2	93
<b>Total partiel – Inscriptions aux cours</b>	<b>53</b>	<b>1 091</b>	<b>105</b>	<b>2 147</b>
<b>Ministère Ressources naturelles et Faune</b>				
216-607-07 Tir au pistolet – Le moniteur – Requalification	1	16	0	0
436-110-17 Agent couvreur	2	16	0	0
801-203-07 Conduite préventive de véhicule d'urgence et conduite préventive sur les chemins forestiers pour les agents de protection de la faune	36	864	53	1 272
<b>Formation universitaire</b>				
Gestion (formation universitaire)	14	630	0	0
Certificat en gestion des organismes de protection de la faune	0	0	7	315
Microprogramme de premier cycle en communication opérationnelle	0	0	3	135
Microprogramme en gestion pour les chefs de service de la Direction de la protection de la faune	0	0	2	90
<b>Total partiel – Inscriptions aux cours</b>	<b>53</b>	<b>1 526</b>	<b>65</b>	<b>1 812</b>
<b>Assemblée nationale du Québec</b>				
214-601-17 Intervention physique – Le moniteur	0	0	1	105
216-604-07 Tir au pistolet – Le moniteur	1	80	1	80
217-201-17 Désescalade – État mental perturbé <sup>Ⓜ</sup>	48	336	1	7
232-201-08 Interventions pédagogiques	1	40	1	40
<b>Total partiel – Inscriptions aux cours</b>	<b>50</b>	<b>456</b>	<b>4</b>	<b>232</b>
<b>MSP – Direction protection personnalités et service filtrage sécurité</b>				
214-602-07 Intervention physique – Le moniteur – Requalification	0	0	1	32
215-602-14 Intervention tactique 1 – Capacité d'endiguement – Le moniteur – Requalification	1	16	0	0
216-607-07 Tir au pistolet – Le moniteur – Requalification	2	32	0	0
801-211-13 Conduite de véhicule – Techniques de base et déplacements d'urgence	5	120	6	144
826-106-16 Pouvoirs et devoirs des gardes du corps-chauffeurs de la Direction de la protection des personnalités	0	0	98	539
826-110-19 Actualisation des connaissances juridiques des gardes du corps-chauffeurs (DPP)	6	24	0	0
<b>Total partiel – Inscriptions aux cours</b>	<b>14</b>	<b>192</b>	<b>105</b>	<b>715</b>
<b>Revenu Québec</b>				
436-210-15 Gestion des informateurs <sup>Ⓜ</sup>	12	36	1	3
439-101-16 Plan de collecte – Renseignement criminel <sup>Ⓜ</sup>	0	0	8	24
836-126-18 Techniques d'entrevue de suspect (Revenu Québec)	0	0	12	336
839-302-17 Agent de renseignement criminel – Revenu Québec	12	768	12	768
840-102-14 Processus d'enquête (Revenu Québec)	24	1 632	12	816
840-105-15 Inspection dans les bars (Revenu Québec)	24	576	12	288
<b>Total partiel – Inscriptions aux cours</b>	<b>72</b>	<b>3 012</b>	<b>57</b>	<b>2 235</b>

Tableau 48 (suite) Autres clientèles – Perfectionnement professionnel Répartition des inscriptions selon les différents clients	2018-2019		2017-2018	
	Nombre d'inscriptions	Nombre d'heures-pers.	Nombre d'inscriptions	Nombre d'heures-pers.
<b>Régie du bâtiment du Québec et DR Québec – DSPS – SCEV</b>				
836-127-16 Techniques d'enquête (Régie du bâtiment du Québec)	8	1 216	0	0
<b>Total partiel – Inscriptions aux cours</b>	<b>8</b>	<b>1 216</b>	<b>0</b>	<b>0</b>
<b>Centres jeunesse (Laval et famille Batshaw)</b>				
439-102-17 Coordonnateur d'information sur la menace terroriste	1	24	0	0
<b>Total partiel – Inscriptions aux cours</b>	<b>1</b>	<b>24</b>	<b>0</b>	<b>0</b>
<b>Convoyage de biens de valeur</b>				
016-301-13 Tir au pistolet et emploi de la force – Sécurité privée – Requalification	0	0	11	176
216-604-07 Tir au pistolet – Le moniteur	0	0	1	80
232-201-08 Interventions pédagogiques	0	0	1	40
<b>Total partiel – Inscriptions aux cours</b>	<b>0</b>	<b>0</b>	<b>13</b>	<b>296</b>
<b>Autorité des marchés financiers</b>				
836-137-18 Techniques d'entrevue de suspect et témoignage à la cour (AMF)	12	480	0	0
840-107-18 Processus d'enquête (AMF)	12	576	0	0
<b>Total partiel – Inscriptions aux cours</b>	<b>24</b>	<b>1 056</b>	<b>0</b>	<b>0</b>
<b>Société de transport de Montréal</b>				
214-602-07 Intervention physique – Le moniteur – Requalification	0	0	2	64
<b>Total partiel – Inscriptions aux cours</b>	<b>0</b>	<b>0</b>	<b>2</b>	<b>64</b>
<b>Commission de la construction du Québec, Dir. l'inspection</b>				
436-210-15 Gestion des informateurs ☞	4	12	0	0
836-129-16 Techniques d'entrevue et communication efficace (CCQ)	8	256	0	0
836-134-18 Effectuer une perquisition (CCQ)	10	240	0	0
839-102-18 Gestion des informateurs (CCQ)	4	96	0	0
<b>Total partiel – Inscriptions aux cours</b>	<b>26</b>	<b>604</b>	<b>0</b>	<b>0</b>
<b>Commission des champs de bataille nationaux</b>				
439-102-17 Coordonnateur d'information sur la menace terroriste	1	24	0	0
<b>Total partiel – Inscriptions aux cours</b>	<b>1</b>	<b>24</b>	<b>0</b>	<b>0</b>
<b>GRC</b>				
436-303-16 Surveillance physique auxiliaire – Mise à niveau	1	16	0	0
437-206-17 Techniques d'enquête sur les crimes majeurs	13	910	5	350
439-101-16 Plan de collecte – Renseignement criminel ☞	0	0	1	3
439-102-17 Coordonnateur d'information sur la menace terroriste	75	1 800	52	1 248
645-002-18 Défi du leader : gérer les personnalités sombres dans l'équipe de travail	3	24	0	0
828-103-15 Prévention des impacts psychologiques (superviseur)	0	0	1	16
Enquête ☞	1	144	5	231
Gestion ☞	0	0	2	90
<b>Total partiel – Inscriptions aux cours</b>	<b>93</b>	<b>2 894</b>	<b>66</b>	<b>1 938</b>
<b>Hydro-Québec</b>				
209-204-18 Technicien qualifié en éthylomètre – DataMaster DMT-C	2	80	0	0
214-602-07 Intervention physique – Le moniteur – Requalification	1	32	0	0
215-601-07 Intervention tactique 1 – Capacité d'endiguement – Le moniteur	1	80	0	0
216-207-07 Tir au pistolet – Requalification	21	84	0	0
439-102-17 Coordonnateur d'information sur la menace terroriste	1	24	0	0
816-203-19 Mise à niveau des compétences de l'utilisateur de l'arme de support – Calibre .223 (5,56 X 45 mm)	24	384	0	0
<b>Total partiel – Inscriptions aux cours</b>	<b>50</b>	<b>684</b>	<b>0</b>	<b>0</b>



Tableau 48 (suite) Autres clientèles – Perfectionnement professionnel Répartition des inscriptions selon les différents clients	2018-2019		2017-2018	
	Nombre d'inscriptions	Nombre d'heures-pers.	Nombre d'inscriptions	Nombre d'heures-pers.
<b>Police du Canadien National</b>				
210-203-06 Loi sur les véhicules hors route	1	8	16	128
210-201-08 Patrouille à bicyclette	0	0	0	0
439-102-17 Coordonnateur d'information sur la menace terroriste	3	72	4	96
811-203-17 Code de la sécurité routière – Police du CN	0	0	16	384
Enquête 	0	0	2	93
<b>Total partiel – Inscriptions aux cours</b>	<b>4</b>	<b>80</b>	<b>38</b>	<b>701</b>
<b>Service de police du Canadien Pacifique</b>				
209-105-13 Alco-Sensor FST	1	4	6	24
209-106-13 Alco-Sensor FST – Le technicien en étalonnage	0	0	2	6
209-204-10 Technicien qualifié en alcootest – DataMaster DMT-C	0	0	2	80
209-205-08 Épreuves de coordination des mouvements	7	168	0	0
Enquête 	0	0	2	93
<b>Total partiel – Inscriptions aux cours</b>	<b>8</b>	<b>172</b>	<b>12</b>	<b>203</b>
<b>Sûreté aéroportaire, Aéroport de Montréal</b>				
439-102-17 Coordonnateur d'information sur la menace terroriste	2	48	0	0
<b>Total partiel – Inscriptions aux cours</b>	<b>2</b>	<b>48</b>	<b>0</b>	<b>0</b>
<b>Service des poursuites pénales du Canada</b>				
439-102-17 Coordonnateur d'information sur la menace terroriste	1	24	0	0
<b>Total partiel – Inscriptions aux cours</b>	<b>1</b>	<b>24</b>	<b>0</b>	<b>0</b>
<b>Agence Parcs Canada</b>				
439-102-17 Coordonnateur d'information sur la menace terroriste	2	48	0	0
<b>Total partiel – Inscriptions aux cours</b>	<b>2</b>	<b>48</b>	<b>0</b>	<b>0</b>
<b>Commissionnaires du Québec</b>				
439-102-17 Coordonnateur d'information sur la menace terroriste	1	24	0	0
<b>Total partiel – Inscriptions aux cours</b>	<b>1</b>	<b>24</b>	<b>0</b>	<b>0</b>
<b>Corporation d'urgences-santé</b>				
439-102-17 Coordonnateur d'information sur la menace terroriste	3	72	0	0
<b>Total partiel – Inscriptions aux cours</b>	<b>3</b>	<b>72</b>	<b>0</b>	<b>0</b>
<b>Fédération Québécoise des Clubs Quads</b>				
810-201-18 Agent de surveillance de sentier (FQCCQ)	161	2 576	0	0
<b>Total partiel – Inscriptions aux cours</b>	<b>161</b>	<b>2 576</b>	<b>0</b>	<b>0</b>
<b>Ville de Lac Brome</b>				
210-202-18 Cadre légal lié à la patrouille nautique – Bloc 1	1	24	0	0
<b>Total partiel – Inscriptions aux cours</b>	<b>1</b>	<b>24</b>	<b>0</b>	<b>0</b>
<b>Ville de Montréal</b>				
818-101-18 Fondements stratégiques de l'emploi de la force – DPPC	32	256	0	0
<b>Total partiel – Inscriptions aux cours</b>	<b>32</b>	<b>256</b>	<b>0</b>	<b>0</b>
<b>Sûreté municipale d'Edmundston</b>				
437-206-17 Techniques d'enquête sur les crimes majeurs	1	70	0	0
<b>Total partiel – Inscriptions aux cours</b>	<b>1</b>	<b>70</b>	<b>0</b>	<b>0</b>
<b>Santé Canada</b>				
836-121-18 Effectuer une perquisition (Santé Canada)	16	256	0	0
836-141-19 Planifier et effectuer une perquisition (Santé Canada)	24	768	0	0
<b>Total partiel – Inscriptions aux cours</b>	<b>40</b>	<b>1 024</b>	<b>0</b>	<b>0</b>



Tableau 48 (suite) Autres clientèles – Perfectionnement professionnel Répartition des inscriptions selon les différents clients	2018-2019		2017-2018	
	Nombre d'inscriptions	Nombre d'heures-pers.	Nombre d'inscriptions	Nombre d'heures-pers.
<b>Banque du Canada</b>				
232-201-08 Interventions pédagogiques	0	0	1	40
216-606-07 Maniement du fusil de calibre 12 – Le moniteur – Requalification	0	0	1	8
<b>Total partiel – Inscriptions aux cours</b>	<b>0</b>	<b>0</b>	<b>2</b>	<b>48</b>
<b>Ministère de la Santé et des Services sociaux</b>				
836-140-18 Connaissance du cannabis – Direction des inspections et des enquêtes (MSSS)	31	248	0	0
<b>Total partiel – Inscriptions aux cours</b>	<b>31</b>	<b>248</b>	<b>0</b>	<b>0</b>
<b>Unité permanente anticorruption (UPAC)</b>				
436-210-15 Gestion des informateurs <sup>☞</sup>	11	33	0	0
439-101-16 Plan de collecte – Renseignement criminel <sup>☞</sup>	2	6	0	0
439-102-17 Coordonnateur d'information sur la menace terroriste	2	48	0	0
<b>Total partiel – Inscriptions aux cours</b>	<b>15</b>	<b>87</b>	<b>0</b>	<b>0</b>
<b>Bureau de l'inspecteur général de la Ville de Montréal</b>				
436-210-15 Gestion des informateurs <sup>☞</sup>	4	12	0	0
836-122-15 Techniques d'enquête (Bureau de l'inspecteur général de la Ville de Montréal)	0	0	6	288
836-123-15 Techniques d'entrevue de suspect (Bureau de l'inspecteur général de la Ville de Montréal)	0	0	7	224
<b>Total partiel – Inscriptions aux cours</b>	<b>4</b>	<b>12</b>	<b>13</b>	<b>512</b>
<b>Bureau des enquêtes indépendantes (BEI)</b>				
217-102-13 Syndrome de délire agité	38	38	0	0
217-201-17 Désescalade – État mental perturbé <sup>☞</sup>	32	224	0	0
836-138-18 Rôles et responsabilités de l'enquêteur de scène – BEI	27	888	0	0
<b>Total partiel – Inscriptions aux cours</b>	<b>97</b>	<b>1 150</b>	<b>0</b>	<b>0</b>
<b>Service du soutien aux enquêtes et au contrôle (MTESS)</b>				
826-105-17 Pouvoirs et devoirs des constables spéciaux du MTESS en matière d'arrestation	0	0	7	196
836-131-17 Interprétation d'une déclaration de type KGB – MTESS	0	0	2	8
837-101-17 Enquête criminelle – MTESS	0	0	12	864
<b>Total partiel – Inscriptions aux cours</b>	<b>0</b>	<b>0</b>	<b>21</b>	<b>1 068</b>
<b>Total partiel – Perfectionnement et formation universitaire</b>	<b>1 960</b>	<b>29 899</b>	<b>992</b>	<b>24 502</b>
<b>Séminaires et colloques</b>				
203-003-19 Journée d'actualisation des connaissances en itinérance	2	14	0	0
436-006-18 Journée d'actualisation des connaissances sur l'entrevue d'enquête et les vulnérabilités mentales	1	8	0	0
801-002-19 Journée d'actualisation des connaissances sur la conduite d'urgence	5	35	0	0
803-008-18 Actualisation des connaissances en intimidation et cyberintimidation	0	0	2	14
811-001-18 Journée d'actualisation des connaissances en sécurité routière (légalisation du cannabis)	0	0	19	133
828-001-18 Colloque sur les enjeux en matière de santé psychologique dans la pratique des métiers d'urgence	3	42	0	0
<b>Total partiel – Inscriptions aux cours</b>	<b>11</b>	<b>99</b>	<b>21</b>	<b>147</b>
<b>TOTAL</b>	<b>1 971</b>	<b>29 998</b>	<b>1 013</b>	<b>24 649</b>

Formation en sécurité publique – Formation universitaire



Tableau 49 Formation en sécurité publique Statistiques d'inscriptions et de sanction de la formation universitaire 	2018-2019			2017-2018		
	Nombre de cours	Nombre d'inscriptions	Nombre de diplômés	Nombre de cours	Nombre d'inscriptions	Nombre de diplômés
Microprogramme en gestion pour les chefs de service de la Direction de la protection de la faune	s. o.	2	0	s. o.	2	0
Microprogramme de premier cycle en communication opérationnelle	s. o.	11	0	s. o.	3	0
Certificat en gestion des organismes de protection de la faune	s. o.	10	1	s. o.	7	0
Microprogramme de premier cycle en gestion opérationnelle – Contrôle routier Québec	s. o.	0	0	s. o.	0	0
<b>TOTAL</b>	<b>s. o.</b>	<b>23</b>	<b>1</b>	<b>s. o.</b>	<b>12</b>	<b>0</b>

Tableau 50 Formation en sécurité publique Admissions aux programmes universitaires en sécurité publique 	2018-2019		2017-2018	
	Nombre d'admissions	Nombre de diplômés	Nombre d'admissions	Nombre de diplômés
Microprogramme en gestion pour les chefs de service de la Direction de la protection de la faune	1	0	2	0
Microprogramme de premier cycle en communication opérationnelle	13	0	5	0
Certificat en gestion de la sécurité publique	8	0	0	0
Certificat en gestion des organismes de protection de la faune	3	1	6	0
<b>TOTAL</b>	<b>25</b>	<b>1</b>	<b>13</b>	<b>0</b>

# Statistiques diverses

## Statistiques diverses

Tableau 51 Satisfaction de la clientèle à l'égard des contenus de formation et de l'enseignement reçu <sup>1</sup> Secteurs d'activité	2018-2019		2017-2018		2016-2017	
	Taux de satisfaction	Nombre de répondants <sup>2</sup>	Taux de satisfaction	Nombre de répondants <sup>2</sup>	Taux de satisfaction	Nombre de répondants <sup>2</sup>
Formation initiale en patrouille-gendarmerie	88 %	68	86 %	135	86 %	137
Formation initiale en enquête policière	96 %	45	91 %	78	93 %	92
Formation initiale en gestion policière	90 %	113	89 %	87	85 %	70
Perfectionnement professionnel policier	93 %	577	94 %	363	94 %	239
Formation des formateurs	94 %	170	93 %	170	92 %	141
Formation Premières Nations	94 %	11	95 %	10	s. o.	s. o.
Formation services correctionnels MSP	92 %	124	94 %	623	94 %	485
Formation sur mesure	95 %	626	93 %	698	94 %	303
<b>MOYENNE PONDÉRÉE <sup>3</sup></b>	<b>90,9 %</b>	<b>1 734</b>	<b>89,4 %</b>	<b>2 164</b>	<b>87,7 %</b>	<b>1 467</b>

<sup>1</sup> Le taux de satisfaction de la clientèle est calculé à partir des évaluations des enseignements. Contenus : approche pédagogique employée, encadrement, moyens d'évaluation, qualités des formateurs, appréciation générale de la formation.

<sup>2</sup> Le nombre de répondants varie d'un secteur d'activité à l'autre. Toute comparaison doit être effectuée avec prudence.

<sup>3</sup> La moyenne de la satisfaction de la clientèle à l'égard des contenus de formation et de l'enseignement reçu est pondérée en fonction du chiffre d'affaires généré par chacun des secteurs d'activité.

Tableau 52 Services offerts par le Centre évaluation des compétences et aptitudes professionnelles (CECAP)	2018-2019	2017-2018	2016-2017
	Quantité	Quantité	Quantité
Examens de connaissances (PRQ)	417	458	302
Appréciation par simulation (APS)	314	348	540
Tests psychométriques	92	165	145
Entrevues structurées	33	31	50
Évaluation des compétences en gestion (profil)	15	10	25
Processus de recrutement Sûreté du Québec	s. o.	s. o.	729
Tests d'entrée du PFIG	698	714	743
Formation – Connaissance de soi	12	s. o.	s. o.
Prévention des impacts – Séance d'information	47	s. o.	40
Rencontre de rétroaction	26	s. o.	s. o.
Rencontre préparatoire à l'APS	25	s. o.	s. o.
828-101-07 Formation à l'entrevue structurée (Sûreté du Québec)	s. o.	40	60
828-102-15 Prévention des impacts psychologiques (cadre)	24	16	8
828-103-15 Prévention des impacts psychologiques (superviseur)	82	170	235
828-107-17 Prévention des impacts psychologiques chez les policiers <sup>∞</sup>	2	s. o.	s. o.
828-201-07 Sélection du personnel policier 1 – Concepts et applications – Appréciation par simulation	15	22	6
828-202-07 Sélection du personnel policier 2 – Principes et méthodes – Entrevue structurée	0	13	20
828-203-13 Sélection du personnel policier : concepts, application spécifique à une fonction spécialisée	s. o.	s. o.	0

Note : Les quantités au niveau des services offerts par le CECAP varient en fonction des demandes des clients et sont présentées en nombre de candidats. Ces quantités tiennent compte de la clientèle policière et des autres clientèles.


Tableau 53 Recours administratifs	2018-2019		2017-2018		2016-2017	
	Demandes reçues	Demandes traitées et réglées	Demandes reçues	Demandes traitées et réglées	Demandes reçues	Demandes traitées et réglées
Plaintes	4	4	3	3	6	6
Recours administratifs pour contester une décision prise par l'École en vertu d'un de ses règlements ou d'une de ses directives	8	9	8	9*	8	6

\* Le nombre de demandes traitées et réglées figurant dans le rapport annuel 2017-2018 a été modifié afin de tenir compte des demandes de l'année précédente qui avaient été traitées et réglées.

Tableau 54 Hébergement selon les secteurs de formation	2018-2019	2017-2018	2016-2017
	Nombre de journées d'hébergement	Nombre de journées d'hébergement	Nombre de journées d'hébergement
Formation initiale en patrouille-gendarmerie (aspirants policiers) (dortoirs)	44 908	45 547	43 503
Formation initiale en enquête, en gestion et en perfectionnement professionnel (policiers) (chambres)	18 002	13 766	11 371
Activités et formation sur mesure (autres clientèles) (chambres)	9 697	14 134	11 752
Services aux collectivités	10 321	10 884	7 439
Sous-total :	38 020	38 784	30 562
<b>TOTAL</b>	<b>82 928</b>	<b>84 331</b>	<b>74 065</b>

Tableau 55 Statistiques des autres activités organisées par les services aux collectivités	2018-2019			2017-2018			2016-2017		
	Quant.	Nombre de jours	Participants	Quant.	Nombre de jours	Participants	Quant.	Nombre de jours	Participants
Colloques, congrès ou réunions d'envergure tenus à l'École mais organisés par des organisations gouvernementales ou des organismes sans but lucratif	20	75	1 707	21	30	2 615	13	16	1 283
Réunions	109	102	1 635	109	117	1 915	76	92	1 233
Cérémonies – Formation sur mesure	9	9	2 475	9	8	2 520	7	7	2 270
Cérémonies – Autochtones	1	1	208	2	2	137	-	-	-
Activités de formation tenues à l'École	54	233	1 413	68	229	1 532	46	179	1 206
Divers (banquets, visites guidées, location d'un amphithéâtre, du circuit routier, etc.)	94	404	1 129	41	53	970	34	68	1 477
<b>TOTAL</b>	<b>287</b>	<b>824</b>	<b>8 567</b>	<b>250</b>	<b>439</b>	<b>9 689</b>	<b>176</b>	<b>362</b>	<b>7 469</b>





50<sup>ans</sup> ENPO  
d'engagement



350, rue Marguerite-D'Youville  
Nicolet (Québec) J3T 1X4

[www.enpq.qc.ca](http://www.enpq.qc.ca)

**École nationale  
de police**

**Québec** 

2018-19