

Rapport statistique

École nationale
de police du Québec



2012-2013

Les bleus, acrylique
Œuvre de Sylvie Pepin, 2013

Québec 

**ÉCOLE NATIONALE
DE POLICE
DU QUÉBEC**

RAPPORT STATISTIQUE
2012-2013

PRODUCTION : École nationale de police du Québec
350, rue Marguerite-D'Youville
Nicolet (Québec) J3T 1X4
Téléphone : 819 293-8631
Télécopieur : 819 293-8630
www.enpq.qc.ca
courriel@enpq.qc.ca

NOTE : Le genre masculin est utilisé sans aucune discrimination et uniquement pour alléger le texte.

© École nationale de police du Québec, 2013
Gouvernement du Québec
Tous droits réservés
Bibliothèque nationale du Québec
Bibliothèque nationale du Canada

Dépôt légal – Bibliothèque et Archives nationales du Québec, 2013
ISBN 978-2-550-69014-6 (version numérique)

Présentation du Rapport statistique 2012-2013

Le rapport statistique est un complément au Rapport annuel de gestion 2012-2013 publié par l'École nationale de police du Québec.

Celui-ci nous permet de présenter de façon détaillée les statistiques en lien avec les différentes activités de formation de l'École, que ce soit en matière de formation initiale, de perfectionnement professionnel ou encore de formation sur mesure.

De plus, la dernière section apporte des précisions au niveau de certaines autres activités en lien avec la mission de l'École.

En espérant ce complément d'information utile.

Pierre Saint-Antoine
Directeur des affaires institutionnelles et des communications

NOTE – Les symboles suivants indiquent :



-  Reconnaissance universitaire d'un cours.
-  Formation en ligne.

Table des matières

Présentation du Rapport statistique 2012-2013	3
Statistiques sommaires des activités de formation	9
Participation des clientèles	16
Statistiques détaillées	19
Formation initiale en patrouille-gendarmerie	20
Formation initiale en enquête et en gestion policière	23
Formation initiale en enquête policière	24
Formation initiale en gestion policière	26
Perfectionnement professionnel	29
Formation sur mesure	38
Premières Nations	38
Autres clientèles	42
Formation universitaire	50
Statistiques diverses	51

Liste des tableaux

Tableau 1	Statistiques sommaires des activités de formation	10
Tableau 2	Fréquentation des cours universitaires	11
Tableau 3	Admission aux programmes universitaires en sécurité publique	11
Tableau 4	Statistiques sommaires du nombre d'heures-personnes par rapport aux différentes formations	12
Tableau 5	Profil des clientèles	12
Tableau 6	Statistiques sommaires des activités de formation offertes sur le campus, hors établissement, en déconcentration, en ligne et à distance (antenne)	13
Tableau 7	Statistiques en lien avec la clientèle des corps de police du Québec	16
Tableau 8	Statistiques en lien avec la clientèle des Premières Nations	16
Tableau 9	Statistiques en lien avec les autres clientèles	17
Tableau 10	Formation initiale en patrouille-gendarmerie – Répartition des inscriptions	20
Tableau 11	Formation initiale en patrouille-gendarmerie – Sanction	20
Tableau 12	Formation initiale en patrouille-gendarmerie – Répartition des inscriptions selon le sexe	20
Tableau 13	Formation initiale en patrouille-gendarmerie – Moyenne d'âge	20
Tableau 14	Formation initiale en patrouille-gendarmerie – Provenance des demandes d'équivalence	21
Tableau 15	Formation initiale en patrouille-gendarmerie – Profil d'admission	21
Tableau 16	Formation initiale en patrouille-gend. – Provenance des aspirants policiers selon l'établissement d'enseignement collégial	21
Tableau 17	Formation initiale en patrouille-gendarmerie – Scolarité additionnelle	22
Tableau 18	Formation initiale en patrouille-gendarmerie – Renseignements sur les bénéficiaires de prêts et bourses	22
Tableau 19	Formation initiale en enquête et en gestion policière – Répartition des inscriptions selon les programmes	23
Tableau 20	Formation initiale en enquête et en gestion policière – Répartition des inscriptions selon le sexe	23
Tableau 21	Formation initiale en enquête et en gestion policière – Nombre d'inscriptions par niveau de service	23
Tableau 22	Formation initiale en enquête policière – Cheminement par blocs de cours – Statistiques par cours	24
Tableau 23	Formation initiale en enquête policière – Cheminement régulier (cours individuels) – Statistiques par cours	24
Tableau 24	Formation initiale en enquête policière – Cheminements régulier et par blocs de cours – Statistiques selon le lieu de diffusion	25
Tableau 25	Formation initiale en gestion policière – Statistiques par cours	26
Tableau 26	Formation initiale en gestion policière – Statistiques selon le lieu de diffusion	27
Tableau 27	Formation initiale en enquête et en gestion policière – Statistiques d'inscriptions et de sanction	28
Tableau 28	Perfectionnement professionnel – Statistiques par cours	29
Tableau 29	Perfectionnement professionnel – Répartition des inscriptions selon le sexe	34
Tableau 30	Perfectionnement professionnel – Nombre d'inscriptions par niveau de service	35
Tableau 31	Perfectionnement professionnel – Qualifications et requalifications – Statistiques par cours	36

Tableau 32	Premières Nations – Formation initiale – Répartition des inscriptions selon les différents programmes	38
Tableau 33	Premières Nations – Formation initiale en patrouille-gendarmerie – Profil d’admission	38
Tableau 34	Premières Nations – Formation initiale en patrouille-gendarmerie – Sanction	38
Tableau 35	Premières Nations – Formation initiale de constable spécial – Sanction	38
Tableau 36	Premières Nations – Perfectionnement professionnel – Statistiques par cours	39
Tableau 37	Premières Nations – Formation initiale et perfectionnement – Répartition des inscriptions selon le sexe	41
Tableau 38	Autres clientèles – Formation initiale – Répartition des inscriptions selon les différents programmes	42
Tableau 39	Autres clientèles – Formation initiale des contrôleurs routiers (PCR-4001) – Sanction	42
Tableau 40	Autres clientèles – Formation initiale des contrôleurs routiers en entreprise (PCR-5001) – Sanction	43
Tableau 41	Autres clientèles – Programme de formation de base des constables spéciaux du MSP (PSP-1001) – Sanction	43
Tableau 42	Autres clientèles – Programme d’intégration à la fonction d’agent des services correctionnels (PSC-1000) – Sanction	43
Tableau 43	Autres clientèles – Programme de formation initiale des inspecteurs de la STM (PTM-1000) – Sanction	44
Tableau 44	Autres clientèles – Programme d’actualisation des inspecteurs de la STM (PTM-3001) – Sanction	44
Tableau 45	Autres clientèles – Programme de formation des gestionnaires de 1 ^{er} niveau du MSP (PPN-1000) – Sanction	44
Tableau 46	Autres clientèles – Programme de formation des moniteurs en convoyage de biens de valeur (PCV-1000) – Sanction	45
Tableau 47	Autres clientèles – Programme d’intégration à la fonction d’inspecteur de l’AMT (PMT-1000) – Sanction	45
Tableau 48	Autres clientèles – Programme d’actualisation des inspecteurs de l’AMT (PMT-3000) – Sanction	45
Tableau 49	Autres clientèles – Formation initiale et perfectionnement – Répartition des inscriptions selon le sexe	46
Tableau 50	Autres clientèles – Perfectionnement professionnel – Répartition des inscriptions selon les différents clients	47
Tableau 51	Formation sur mesure – Statistiques d’inscriptions et de sanction de la formation universitaire	50
Tableau 52	Formation sur mesure – Admissions aux programmes universitaires en sécurité publique	50
Tableau 53	Satisfaction de la clientèle à l’égard de la qualité des contenus et des services de formation	52
Tableau 54	Services offerts par le Centre d’évaluation des compétences et aptitudes professionnelles (CECAP)	52
Tableau 55	Statistiques sur les autres activités qui se sont déroulées à l’École sous diverses coordinations	53
Tableau 56	Plaintes et recours administratifs	54
Tableau 57	Hébergement en lien avec les secteurs de formation	55

Statistiques sommaires des activités de formation

Statistiques sommaires des activités de formation

Tableau 1 Formations offertes	2012-2013				
	Nombre de cohortes (programme continu)	Nombre de cours	Nombre d'inscriptions	Nombre d'heures-personnes	Nombre de diplômés*
Formations initiales					
Patrouille-gendarmerie					
Programme de formation initiale en patrouille-gendarmerie (PFIGP)	9	s. o.	649	282 386	642
Équivalence au PFIGP	s. o.	s. o.	10	90	10
Anciens diplômés IPQ (Mise à jour)	s. o.	s. o.	2	58	2
Enquête policière					
Programme de formation initiale en enquête policière – Cheminement par blocs de cours	s. o.	17	459	28 710	25
Programme de formation initiale en enquête policière – Cheminement régulier	s. o.	14	430	19 659	
Gestion policière					
Programme de formation initiale en gestion policière	s. o.	11	372	23 544	12
Total partiel – Formation initiale	9	42	1 922	354 447	691
Perfectionnement professionnel					
Patrouille-gendarmerie (inclut la formation donnée par le réseau de moniteurs)					
Formation en pédagogie	s. o.	15	123	4 792	s. o.
Activités du patrouilleur et sécurité routière	s. o.	1 005	4 368	97 193	s. o.
Appareils de mesure du taux d'alcool	s. o.	82	741	18 567	s. o.
Intervention tactique et intervention physique	s. o.	107	567	24 216	s. o.
Enquête policière	s. o.	24	315	40 407	s. o.
Gestion policière	s. o.	10	124	2 664	s. o.
Total partiel – Perfectionnement professionnel	s. o.	1 243	6 238	187 839	s. o.
Formation sur mesure					
Formation des Premières Nations					
Programme de formation initiale en patrouille-gendarmerie	3	s. o.	37	16 113	35
Programme de formation des constables spéciaux autochtones	0	s. o.	0	0	0
Équivalence au PFIGP	s. o.	s. o.	7	144	7
Perfectionnement professionnel (patrouille-gendarmerie, enquête et gestion)	s. o.	42	281	4 536	s. o.
Certificat en gestion des organisations (gestion policière)	s. o.	5	48	2 160	s. o.
Autres clientèles					
Programme de formation initiale des contrôleurs routiers	1	s. o.	17	11 186	17
Programme de formation de base des constables spéciaux du MSP	1	s. o.	13	5 408	13
Programme d'intégration à la fonction d'agent des Services correctionnels	6	s. o.	240	76 800	225
Programme de formation initiale des inspecteurs de la STM	1	s. o.	20	14 080	19
Programme d'actualisation des inspecteurs de la STM	6	s. o.	72	12 600	63
Programme de formation des moniteurs en convoyage de biens de valeur	1	s. o.	3	480	3
Programme d'intégration à la fonction d'inspecteur de l'AMT	1	s. o.	25	10 328	25
Programme d'actualisation des inspecteurs de l'AMT	1	s. o.	24	5 040	24
Perfectionnement professionnel	s. o.	s. o.	951	24 864	s. o.
Total partiel – Formation sur mesure	21	47	1 738	183 739	431
Total général des formations offertes à l'École	30	1 332	9 898	726 025	1 122

* Apprenant ayant répondu aux exigences menant à l'obtention d'un diplôme d'un programme de formation.

Pour démontrer l'intérêt des policiers envers la professionnalisation de la fonction policière, nous avons extrait du tableau 1 les données relatives aux cours de niveau universitaire qu'ils ont suivis pendant l'exercice pour vous les présenter distinctement dans les tableaux suivants.

Tableau 2 Fréquentation des cours universitaires	2012-2013			2011-2012		
	Nombre de groupes	Nombre d'inscriptions	Nombre d'heures -pers.	Nombre de groupes	Nombre d'inscriptions	Nombre d'heures -pers.
Microprogramme de premier cycle en intervention policière	s. o.	89	4 005	s. o.	0	0
Programmes universitaires en sécurité publique incluant : programme court en enquête policière, programme court en gestion policière, certificat en intervention policière, certificat en enquête policière, certificat en gestion policière, baccalauréat en sécurité publique	51	1 320	102 963	54	1 414	78 591
Autorisation d'études hors établissement	s. o.	338	15 210	s. o.	345	15 525
Reconnaissance d'acquis	s. o.	24	s. o.	s. o.	52	s. o.
Total de la fréquentation des cours universitaires	51	1 771	122 178	54	1 811	94 116

Tableau 3 Admissions aux programmes universitaires en sécurité publique	2012-2013		2011-2012	
	Nombre d'admissions	Nombre de diplômés UQTR	Nombre d'admissions	Nombre de diplômés UQTR
Microprogramme de premier cycle en intervention policière	12	2	12	1
Programme court en enquête policière	214	84	269	111
Programme court en gestion policière	101	8	11	13
Certificat en intervention policière	52	14	96	22
Certificat en enquête policière	172	24	130	13
Certificat en gestion policière	80	6	52	7
Baccalauréat en sécurité publique	144	3	147	8
Total des admissions aux programmes universitaires en sécurité publique	775	141	717	175

Tableau 4 Statistiques sommaires du nombre d'heures-personnes par rapport aux différentes formations	2012-2013		2011-2012	
	Nombre d'heures-personnes	%	Nombre d'heures-personnes	%
FORMATION INITIALE				
Patrouille-gendarmerie (PFIPG) (équivalences au PFIPG incluses)	282 534	39 %	282 190	33 %
Enquête policière (PFIEP)	48 369	7 %	60 096	7 %
Gestion policière (PFIGP)	23 544	3 %	18 495	2 %
Total partiel	354 447	49 %	360 781	42 %
PERFECTIONNEMENT PROFESSIONNEL				
Patrouille-gendarmerie	144 768	20 %	135 447	16 %
Enquête policière	40 407	6 %	28 258	3 %
Gestion policière	2 664	0,4 %	3 402	1 %
Total partiel	187 839	26 %	167 107	20 %
FORMATION SUR MESURE				
Premières Nations (tous programmes confondus)	22 953	3 %	24 680	3 %
MSP , STM, AMT, Services correctionnels, contrôleurs routiers, convoyage de biens de valeur (tous programmes confondus)	135 922	19 %	128 925	15 %
Autres clientèles (tous programmes confondus)	24 864	3 %	162 256	19 %
Total partiel	183 739	25 %	315 861	37 %
TOTAL	726 025	100 %	843 749	100 %

Tableau 5 Profil des clientèles	2012-2013			2011-2012		
	PFIPG	Perfectionnement professionnel	Formation sur mesure	PFIPG	Perfectionnement professionnel	Formation sur mesure
Âge moyen	23	34	31	23	34	31
% Hommes	68 %			68 %		
% Hommes – Autochtones du Canada	0,5 %			1 %		
% Hommes – Communautés culturelles	2,5 %			2 %		
Total – Hommes	71 %	78 %	79 %	71 %	79 %	77 %
% Femmes	28 %			27 %		
% Femmes – Autochtones du Canada	0,15 %			1 %		
% Femmes – Communautés culturelles	0,85 %			1 %		
Total – Femmes	29 %	22 %	21 %	29 %	21 %	23 %

NOTE – L'identification de la provenance culturelle est effectuée seulement au programme de formation initiale en patrouille-gendarmerie.

Tableau 6 Statistiques sommaires des activités de formation offertes sur le campus, hors établissement, en déconcentration, en ligne et à distance (antenne) Statistiques selon le pourcentage du nombre d'heures-personnes	2012-2013					Total
	Activités de formation offertes (%)					
	Par l'École sur le campus	Par l'École hors établissement	En déconcentration par le réseau d'inst. et moniteurs accrédités ENPQ	En ligne	À distance (Antenne)	Nombre d'heures-pers. (100 %)
FORMATION INITIALE						
Patrouille-gendarmerie	282 534 (100 %)	0 (0 %)	0 (0 %)	28 718,25 (10 %)¹	s. o.	282 534
Enquête policière	33 990 (70 %)	14 379 (30 %)	0 (0 %)	648 (2 %)²	s. o.	48 369
Gestion policière	20 079 (85 %)	3 465 (15 %)	0 (0 %)	0 (0 %)	s. o.	23 544
Total partiel	336 603 (95 %)	17 844 (5 %)	0 (0 %)		s. o.	354 447
PERFECTIONNEMENT PROFESSIONNEL						
Patrouille-gendarmerie	57 367 (40 %)	8 088 (5 %)	79 313 (55 %)	0 (0 %)	s. o.	144 768
Enquête policière	40 240 (99,6 %)	167 (0,4 %)	0 (0 %)	0 (0 %)	s. o.	40 407
Gestion policière	2 664 (100 %)	0 (0 %)	0 (0 %)	0 (0 %)	s. o.	2 664
Total partiel	100 271 (53 %)	8 255 (4 %)	79 313 (42 %)	0 (0 %)	s. o.	187 839
PREMIÈRES NATIONS						
Programme de formation initiale en patrouille-gendarmerie (autochtone)	16 257 (100 %)	0 (0 %)	0 (0 %)	1 637,25 (10 %)¹	s. o.	16 257
Programme de formation initiale de constable spécial	0 (0 %)	0 (0 %)	0 (0 %)	0 (0 %)	s. o.	0
Certificat en gestion des organisations (gestion policière)	2 160 (100 %)	0 (0 %)	0 (0 %)	0 (0 %)	s. o.	2 160
Perfectionnement professionnel – Patrouille-gendarmerie	2 900 (75 %)	956 (25 %)	0 (0 %)	0 (0 %)	s. o.	3 856
Perfectionnement professionnel – Enquête policière	560 (100 %)	0 (0 %)	0 (0 %)	0 (0 %)	s. o.	560
Perfectionnement professionnel – Gestion policière	120 (100 %)	0 (0 %)	0 (0 %)	0 (0 %)	s. o.	120
Total partiel	21 997 (96 %)	956 (4 %)	0 (0 %)	0 (0 %)	s. o.	22 953
AUTRES CLIENTÈLES						
Programme de formation initiale des contrôleurs routiers	11 186 (100 %)	0 (0 %)	0 (0 %)	0 (0 %)	s. o.	11 186
Programme de formation de base des constables spéciaux du MSP	5 408 (100 %)	0 (0 %)	0 (0 %)	0 (0 %)	s. o.	5 408
Programme d'intégration fonction agent des services correctionnels	67 200 (87,5 %)	9 600 (12,5 %)	0 (0 %)	0 (0 %)	s. o.	76 800
Programme de formation initiale des inspecteurs de la STM	10 130 (72 %)	3 950 (28 %)	0 (0 %)	0 (0 %)	s. o.	14 080
Programme d'actualisation des inspecteurs de la STM	0 (0 %)	12 600 (100 %)	0 (0 %)	0 (0 %)	s. o.	12 600
Programme de formation des moniteurs en convoyage de biens de valeur	480 (100 %)	0 (0 %)	0 (0 %)	0 (0 %)	s. o.	480
Programme d'intégration à la fonction d'inspecteur de l'AMT	5 000,5 (48 %)	5 327,5 (52 %)	0 (0 %)	0 (0 %)	s. o.	10 328
Programme d'actualisation des inspecteurs de l'AMT	2 484 (49 %)	2 556 (51 %)	0 (0 %)	0 (0 %)	s. o.	5 040
Perfectionnement professionnel patrouille (inclut Méthode d'enseignement en milieu policier)	5 948 (58,5 %)	4 160 (41 %)	56 (0,5 %)	0 (0 %)	s. o.	10 164
Perfectionnement professionnel – Enquête	12 684 (99 %)	128 (1 %)	0 (0 %)	0 (0 %)	s. o.	12 812
Perfectionnement professionnel – Gestion	1 408 (75 %)	480 (25 %)	0 (0 %)	0 (0 %)	s. o.	1 888
Total partiel	121 928,5 (75,5 %)	38 801,5 (24 %)	56 (0,5 %)	0 (0 %)	s. o.	160 786
TOTAL	580 799,5 (80 %)	65 856,5 (9 %)	79 369 (11 %)		s. o.	726 025

La mention sans objet (s. o.) figure dans la colonne de la formation à distance (antenne) puisque que l'opérationnalisation de l'antenne de Québec se fera à compter de l'an prochain.

¹ Il est à noter que le programme de formation initiale en patrouille-gendarmerie se déroule intégralement sur le campus de l'École. Toutefois, une partie du programme est offerte en ligne.

² Dans le cadre du programme de formation initiale en enquête policière, le cours Éléments d'éthique appliquée (ETA-100) peut être en partie suivi en ligne.

Participation des clientèles

Participation des clientèles

Statistiques en lien avec la clientèle des corps de police du Québec

Tableau 7 Formations offertes	2012-2013		2011-2012		Écart selon le nombre d'heures-pers.	
	Nombre d'inscriptions	Nombre d'heures-pers.	Nombre d'inscriptions	Nombre d'heures-pers.		
FORMATION INITIALE						
Patrouille-gendarmerie	661	282 534	661	282 100	↑	434 0,2 % ❶
Enquête policière	889	48 369	1 143	60 096	↓	11 727 20 % ❷
Gestion policière	372	23 544	271	18 495	↑	5 049 27 % ❸
PERFECTIONNEMENT PROFESSIONNEL						
Patrouille-gendarmerie	5 676	139 976	5 364	129 015	↑	10 961 8 % ❹
Enquête policière	315	40 407	428	28 258	↑	12 149 43 % ❺
Gestion policière	124	2 664	168	3 402	↓	738 22 % ❻
Formation en pédagogie	123	4 792	152	6 432	↓	1 640 25 % ❼

❶ Augmentation du nombre d'heures du nouveau programme de formation initiale en patrouille-gendarmerie.

❷ Baisse attribuable au cycle de qualification des enquêteurs.

❸ En lien avec une augmentation de la demande des clients.

❹ Hausse des activités du réseau de moniteurs.

❺ Offre de certaines formations telles que : *Enquête à la suite d'un incendie, Agent de renseignement criminel, Formation en normes professionnelles.*

❻ En lien avec une diminution de la demande des clients.

❼ Baisse en raison du cycle de formation des instructeurs et moniteurs.

Statistiques en lien avec la clientèle des Premières Nations

Tableau 8 Formations offertes	2012-2013		2011-2012		Écart selon le nombre d'heures-pers.	
	Nombre d'inscriptions	Nombre d'heures-pers.	Nombre d'inscriptions	Nombre d'heures-pers.		
FORMATION INITIALE						
Patrouille-gendarmerie	44	16 257	28	7 515	↑	8 742 116 % ❶
Constables spéciaux	0	0	21	8 820	↓	8 820 100 % ❷
PERFECTIONNEMENT PROFESSIONNEL						
Patrouille-gendarmerie	239	3 856	292	4 989	↓	1 133 23 % ❸
Enquête policière	40	560	45	841	↓	281 33 % ❹
Gestion policière	50	2 280	55	2 475	↓	195 8 % ❺
Formation en pédagogie	0	0	1	40	↓	40 100 % ❻

❶ Hausse au niveau des inscriptions à l'Attestation d'études collégiales (AEC) autochtone en techniques policières.

❷ Insistance mise sur la formation de patrouilleurs-gendarmes plutôt que sur celle de constables spéciaux.

❸ Baisse de la demande de perfectionnement en patrouille-gendarmerie.

❹ Baisse de la demande de perfectionnement en enquête policière.

❺ Abandon de certains participants en cours de programme.

❻ Diminution en fonction des cycles de formation des formateurs.

Statistiques en lien avec les autres clientèles

Tableau 9 Formations offertes	2012-2013		2011-2012		Écart selon le nombre d'heures-pers.	
	Nombre d'inscriptions	Nombre d'heures-pers.	Nombre d'inscriptions	Nombre d'heures-pers.		
FORMATION INITIALE						
Contrôleurs routiers de la SAAQ	17	11 186	30	19 740	↓	8 554 43 % ❶
Contrôleurs routiers de la SAAQ en entreprise	0	0	11	1 540	↓	1 540 100 % ❷
Constables spéciaux du MSP	13	5 408	69	24 219	↓	18 811 78 % ❸
Agents des services correctionnels	240	76 800	114	36 480	↑	40 320 111 % ❹
Inspecteurs de la STM	20	14 080	49	34 496	↓	20 416 59 % ❺
Actualisation des inspecteurs de la STM	72	12 600	19	3 325	↑	9 275 279 % ❻
Gestionnaires de 1 ^{er} niveau du MSP	0	0	18	2 016	↓	2 016 100 % ❼
Moniteurs en convoi de biens de valeur	3	480	6	960	↓	480 50 %
Programme d'intégration à la fonction d'inspecteur de l'AMT	25	10 238	0	0	↑	10 238 100 % ❽
Programme d'actualisation des inspecteurs de l'AMT	24	5 040	0	0	↑	5 040 100 % ❾
PERFECTIONNEMENT PROFESSIONNEL						
Patrouille (inclut formation en pédagogie)	542	10 164	1 173	18 963	↓	8 799 46 % ❿
Enquête	324	12 812	344	10 631	↑	2 181 21 %
Gestion	85	1 888	40	1 737	↑	151 9 % ⓫

❶ Cohorte de 17 étudiants en 2012-2013 contre 30 l'année précédente.

❷ Cette formation n'a pas été demandée par le client en 2012-2013.

❸ Une seule cohorte de 13 étudiants en 2012-2013, alors que trois cohortes étaient requises en 2011-2012, en raison d'un contexte exceptionnel pour le client.

❹ Les cohortes sont passées de 24 à 48 étudiants.

❺ Une seule cohorte en 2012-2013.

❻ Six cohortes en 2012-2013 contre deux en 2011-2012.

❼ Bien qu'aucun étudiant n'ait été officiellement sanctionné en 2012-2013, on comptait 63 inscriptions aux trois blocs de formation.

❽ Début des deux programmes pour l'AMT.

❾ Diminution du nombre de groupes d'*Intervention du patrouilleur en matière de contrebande de tabac* (PAG-0006).

⓫ L'ensemble des inscriptions en gestion inclut 41 inscriptions pour une formation d'une journée.

Statistiques détaillées

Statistiques détaillées

Formation initiale en patrouille-gendarmerie

Tableau 10 Formation initiale en patrouille-gendarmerie Répartition des inscriptions	2012-2013				2011-2012			
	Nombre de cohortes	Nombre d'inscriptions	Nombre d'heures-pers.	Taux de réussite	Nombre de cohortes	Nombre d'inscriptions	Nombre d'heures-pers.	Taux de réussite
PFIPG	9	649	282 386	99 %	9	650	282 100	98 %
Équivalence au PFIPG	s. o.	10	90	s. o.	s. o.	10	90	s. o.
Anciens diplômés IPQ (mise à jour)	s. o.	2	58	s. o.	s. o.	1	29	s. o.
TOTAL	9	661	282 534	s. o.	9	661	282 219	s. o.

Tableau 11 Formation initiale en patrouille-gendarmerie Sanction	2012-2013		2011-2012	
	Nombre	Pourcentage	Nombre	Pourcentage
Réussite du programme sans reprise	391	60 %	395	60,8 %
Réussite du programme avec reprise	251	39 %	239	36,8 %
En attente d'une formation d'appoint	2	0,3 %	6	0,9 %
Échec du programme	1	0,1 %	2	0,3 %
Abandon temporaire du programme	2	0,3 %	4	0,6 %
Abandon du programme	2	0,3 %	4	0,6 %
TOTAL	649	100 %	650	100 %

Tableau 12 Formation initiale en patrouille-gendarmerie Répartition des inscriptions selon le sexe	2012-2013				2011-2012			
	Hommes		Femmes		Hommes		Femmes	
	Nombre d'inscriptions	Pourcentage	Nombre d'inscriptions	Pourcentage	Nombre d'inscriptions	Pourcentage	Nombre d'inscriptions	Pourcentage
PFIPG	459	71 %	190	29 %	459	71 %	191	29 %
TOTAL	649 (100 %)				650 (100 %)			

Tableau 13 Formation initiale en patrouille-gendarmerie	2012-2013	2011-2012
Moyenne d'âge	23	23

Tableau 14 Formation initiale en patrouille-gendarmerie Provenance des demandes d'équivalence	2012-2013		2011-2012	
	Nombre de demandes	Pourcentage	Nombre de demandes	Pourcentage
Atlantic Police Academy	0	0 %	1	9 %
École de la Gendarmerie royale du Canada	9	75 %	8	73 %
Justice Institute of British Columbia	0	0 %	0	0 %
Ontario Police College	1	8 %	0	0 %
Anciens diplômés Institut de police du Québec (mise à jour)	2	17 %	1	9 %
Autre	0	0 %	1	9 %
TOTAL	12	100 %	11	100 %

Tableau 15 Formation initiale en patrouille-gendarmerie Profil d'admission	2012-2013		2011-2012	
	Nombre d'inscriptions	Pourcentage	Nombre d'inscriptions	Pourcentage
Aspirants policiers titulaires d'un DEC en Techniques policières	606	94 %	611	94 %
Aspirants policiers titulaires d'un DEC en Techniques policières et détenteurs d'une promesse d'embauche au moment de l'admission	21	3 %	17	3 %
Aspirants policiers titulaires d'une AEC en Techniques policières et détenteurs d'une promesse d'embauche au moment de l'admission	22	3 %	22	3 %
TOTAL	649	100 %	650	100 %

Tableau 16 Formation initiale en patrouille-gendarmerie Provenance des aspirants policiers selon l'établissement d'enseignement collégial	2012-2013		2011-2012	
	Nombre d'inscriptions	Pourcentage	Nombre d'inscriptions	Pourcentage
Collège de Maisonneuve	72	11 %	114	18 %
Collège Ahuntsic	118	18 %	87	13 %
Collège F.-X.-Garneau	61	9 %	49	8 %
Collège de Rimouski	56	9 %	46	7 %
Collège John-Abbott	53	8 %	45	7 %
Collège d'Alma	43	7 %	65	10 %
Collège de Sherbrooke	30	5 %	38	6 %
Collège de Trois-Rivières	51	8 %	35	5 %
Collège de l'Outaouais	33	5 %	35	5 %
Collège Notre-Dame-de-Foy	68	10 %	77	12 %
Collège de l'Abitibi-Témiscamingue	18	3 %	14	2 %
Collège Ellis	46	7 %	45	7 %
TOTAL	649	100 %	650	100 %

Tableau 17 Programme de formation initiale en patrouille-gendarmerie Scolarité additionnelle*	2012-2013						2011-2012					
	Dip. univ. 1 ^{er} cycle	Dip. univ. 2 ^e cycle	DEC en sciences humaines	DEC en sciences de la nature	Autres DEC tech.	Total	Dip. univ. 1 ^{er} cycle	Dip. univ. 2 ^e cycle	DEC en sciences humaines	DEC en sciences de la nature	Autres DEC tech.	Total
Hommes	27	0	57	11	35	130	34	0	59	7	28	128
Femmes	11	0	28	5	13	57	10	0	25	1	15	51
TOTAL	38	0	85	16	48	187	44	0	84	8	43	179

* Aspirants policiers possédant d'autres diplômes de niveau collégial ou universitaire.

Tableau 18 Programme de formation initiale en patrouille-gendarmerie Renseignements sur les bénéficiaires de prêts et bourses	2012-2013						2011-2012					
	Prêts	%*	Bourses	%*	Total		Prêts	%*	Bourses	%*	Total	
Nombre de bénéficiaires	108	16 %	20	3 %	128		147	22 %	28	4 %	175	
Montant d'aide moyen	4 829 \$	s. o.	2 378 \$	s. o.	s. o.		4 728 \$	s. o.	1 746 \$	s. o.	s. o.	
MONTANT D'AIDE TOTAL	521 624 \$	s. o.	47 570 \$	s. o.	569 194 \$		695 038 \$	s. o.	48 907 \$	s. o.	743 945 \$	

* Le pourcentage est calculé en fonction du nombre total d'inscriptions au programme de formation initiale en patrouille-gendarmerie (661 en 2012-2013 et 661 en 2011-2012).

Formation initiale en enquête et en gestion policière

Tableau 19 Formation initiale en enquête et en gestion policière Répartition des inscriptions selon les programmes	2012-2013		2011-2012	
	Inscriptions aux cours	Nombre de diplômés au programme	Inscriptions aux cours	Nombre de diplômés au programme
Programme de formation initiale en enquête policière		25		78
Cheminement régulier (cours individuels)	430		571	
Cheminement planifié	0		0	
Cheminement par blocs de cours	459	12	572	2
Programme de formation initiale en gestion policière	372		271	
Autorisations d'études hors établissement (incluant les inscriptions à tous les programmes universitaires)	338	s. o.	345	s. o.
TOTAL	1 599	37	1 759	80

Tableau 20 Formation initiale en enquête et en gestion policière Répartition des inscriptions selon le sexe	2012-2013				2011-2012			
	Hommes		Femmes		Hommes		Femmes	
	Nombre d'inscriptions	Pourcentage	Nombre d'inscriptions	Pourcentage	Nombre d'inscriptions	Pourcentage	Nombre d'inscriptions	Pourcentage
Programme de formation initiale en enquête policière	584	66 %	305	34 %	706	62 %	437	38 %
Programme de formation initiale en gestion policière	310	83 %	62	17 %	224	83 %	47	17 %
Autorisations d'études hors établissement	237	70 %	101	30 %	216	63 %	129	37 %
TOTAL	1 599 (100 %)				1 759 (100 %)			

Tableau 21 : Formation initiale en enquête et en gestion policière 2012-2013																
Nombre d'inscript. par niveau de service	ENPQ		Niveau 1		Niveau 2		Niveau 3		Niveau 4		Niveau 5		Niveau 6		TOTAL	
	N ^{bre}	%	N ^{bre}	%	N ^{bre}	%	N ^{bre}	%	N ^{bre}	%	N ^{bre}	%	N ^{bre}	%	N ^{bre}	%
Enquête policière	0	0 %	18	2 %	86	10 %	68	7 %	61	7 %	330	37 %	337	37 %	900	100 %
Gestion policière	0	0 %	60	16 %	80	22 %	41	11 %	12	3 %	9	23 %	170	46 %	372	100 %

ENPQ : Personnel policier en prêt de service à l'École nationale de police du Québec. Ces policiers proviennent des différents corps de police du Québec.

Niveau 1 : Police de Saint-Jean-sur-Richelieu; Régie de police de Memphrémagog; Sécurité publique de Bromont, de la Ville de Saint-Georges et de Saint-Jérôme; Sûreté municipale de Granby, de Thedford Mines, de Sainte-Marie et de Mont-Tremblant.

Niveau 2 : Régie intermunicipale de police Richelieu-Saint-Laurent, Roussillon et Thérèse-de-Blainville; Sécurité publique de la MRC des Collines-de-l'Outaouais, de Mascouche, de Repentigny, de Terrebonne et de Saint-Eustache; Service de la sécurité publique de Trois-Rivières; Service de police de Blainville, de Châteauguay, de l'Assomption Saint-Sulpice, de Mirabel, de la Ville de Saguenay, de la Ville de Lévis et de Sherbrooke; Service de police régionale de Deux-Montagnes.

Niveau 3 : Service de police de Laval, Service de police de Gatineau, Service de police de l'agglomération de Longueuil.

Niveau 4 : Service de police de la Ville de Québec.

Niveau 5 : Service de police de la Ville de Montréal.

Niveau 6 : Sûreté du Québec.

Formation initiale en enquête policière

Tableau 22 Formation initiale en enquête policière (0599) – Cheminement par blocs de cours Statistiques par cours	2012-2013			2011-2012		
	Nombre de groupes	Nombre d'inscriptions	Nombre d'heures-personnes	Nombre de groupes	Nombre d'inscriptions	Nombre d'heures-personnes
DRT-1500 Droit pénal appliqué à l'enquête policière	4	112	5 040	6	175	7 875
CRI-1002 Processus d'enquête	4	110	5 280	6	174	8 352
ETA-100 Éléments d'éthique appliquée	2	67	3 015	2	61	2 745
GSP2600Z Analyse criminologique en enquête policière	2	67	3 015	2	61	2 745
CRI-1011 Activité d'intégration en enquête policière	5	103	12 360	6	101	12 120
TOTAL	17	459	28 710	22	572	33 837

Tableau 23 Formation initiale en enquête policière (0599) – Cheminement régulier (cours individuels) Statistiques par cours	2012-2013			2011-2012		
	Nombre de groupes	Nombre d'inscriptions	Nombre d'heures-personnes	Nombre de groupes	Nombre d'inscriptions	Nombre d'heures-personnes
DRT-1500 Droit pénal appliqué à l'enquête policière	3	90	4 050	4	128	5 760
CRI-1002 Processus d'enquête	4	103	4 944	7	188	9 024
ETA-100 Éléments d'éthique appliquée	4	130	5 850	4	127	5 715
GSP2600Z Analyse criminologique en enquête policière	3	107	4 815	4	128	5 760
CRI-1011 Activité d'intégration en enquête policière	0	0	0	0	0	0
TOTAL	14	430	19 659	19	571	26 259

Tableau 24 Formation initiale en enquête policière Cheminements régulier (cours individuel) et par blocs de cours (0599) Statistiques selon le lieu de diffusion	2012-2013		2011-2012	
	Nombre de groupes	Nombre d'inscriptions	Nombre de groupes	Nombre d'inscriptions
École nationale de police du Québec				
DRT-1500 Droit pénal appliqué à l'enquête policière	4	112	5	150
CRI-1002 Processus d'enquête	5	130	7	199
ETA-100 Éléments d'éthique appliquée	3	101	3	96
GSP2600Z Analyse criminologique en enquête policière	3	102	4	125
CRI-1011 Activité d'intégration en enquête policière	5	103	6	101
ETA-100 Éléments d'éthique appliquée [Ⓢ]	1	27	1	26
Cours hors établissement à Longueuil				
DRT-1500 Droit pénal appliqué à l'enquête policière (Montréal)	3	90	1	25
ETA-100 Éléments d'éthique appliquée	2	69	2	66
CRI-1002 Processus d'enquête	3	83	5	132
GSP2600Z Analyse criminologique en enquête policière	1	34	0	0
Cours hors établissement à Québec				
DRT-1500 Droit pénal appliqué à l'enquête policière	0	0	1	29
CRI-1002 Processus d'enquête	0	0	1	31
GSP2600Z Analyse criminologique en enquête policière	1	36	0	0
Cours hors établissement au SPVM				
DRT-1500 Droit pénal appliqué à l'enquête policière	0	0	0	0
ETA-100 Éléments d'éthique appliquée	0	0	0	0
CRI-1002 Processus d'enquête	0	0	0	0
Cours hors établissement à Gatineau				
DRT-1500 Droit pénal appliqué à l'enquête policière	0	0	0	0
CRI-1002 Processus d'enquête	0	0	0	0
GSP2600Z Analyse criminologique en enquête policière	0	0	0	0
ETA-100 Éléments d'éthique appliquée	0	0	0	0
Cours hors établissement au Collège Ahuntsic				
DRT-1500 Droit pénal appliqué à l'enquête policière	0	0	2	64
Cours hors établissement Université de Montréal				
DRT-1500 Droit pénal appliqué à l'enquête policière	0	0	1	35
GSP2600Z Analyse criminologique en enquête policière	0	2	2	64
TOTAL	31	889	41	1 143



Formation initiale en gestion policière

Tableau 25 Formation initiale en gestion policière Statistiques par cours	2012-2013			2011-2012		
	Nombre de groupes	Nombre d'inscriptions	Nombre d'heures-personnes	Nombre de groupes	Nombre d'inscriptions	Nombre d'heures-personnes
PPU-1032 Activité d'intégration à la fonction de superviseur de patrouille-gendarmerie	0	0	0	2	23	2 208
PPU-1039 Supervision de patrouille	4	121	11 616	0	0	0
PPU-1041 Relations de travail dans les organisations policières	1	26	1 170	0	0	0
GAE-1012 Gestion stratégique d'organisations publiques intégrées : clientèle	0	0	0	1	16	720
GPE-1013 Évaluation continue du rendement	1	34	1 530	1	24	1 080
ADM-1010 Management des organisations	1	36	1 620	1	25	1 125
GPE-1004 Gestion des ressources humaines	1	54	2 430	0	9	405
GPE-1012 Développement des habiletés de direction	1	31	1 395	1	31	1 395
GSO-1001 Méthodologie de la recherche en sciences sociales appliquées 1	0	1	45	0	0	0
ADM-1064 Séminaire de gestion des ressources humaines	0	4	180	0	0	0
GPE-1003 Gestion et développement des équipes performantes	0	2	90	0	5	225
PSI-1007 Psychologie industrielle	0	1	45	1	28	1 260
GPE-1006 Gestion des ressources humaines en contexte d'entreprises innovantes	0	1	45	0	1	45
GPE-1007 Gestion de la santé et sécurité au travail	0	0	0	0	4	180
PPU-1034 Prise de décision dans un contexte opérationnel policier	1	33	1 848	0	0	0
REI-1001 Relations industrielles : défis et perspectives	0	4	180	0	1	45
PAF-1009 Gestion des activités budgétaires opérationnelles et mathématiques financières	1	13	585	0	0	0
ETA-101 Prise de décision en situation difficile	0	0	0	1	22	990
DRT-1003 Droit du travail	0	5	225	0	4	180
PPU-1035 Activité d'intégration des fonctions de direction d'une organisation policière	0	3	405	0	3	405
GST-1009 Superviseur de patrouille	0	0	0	1	18	2 304
GST-1010 Supervision de patrouille	0	0	0	4	57	5 928
PSD-1043 Psychologie du développement humain	0	1	45	0	0	0
SOL-1017 Comm. et soc. politique : l'espace public et l'enjeu démocratique	0	2	90	0	0	0
TOTAL	11	372	23 544	13	271	18 495

Tableau 26 Formation initiale en gestion policière (0499) Statistiques selon le lieu de diffusion	2012-2013		2011-2012	
	Nombre de groupes	Nombre d'inscriptions	Nombre de groupes	Nombre d'inscriptions
École nationale de police du Québec				
PPU-1032 Activité d'intégration à la fonction de superviseur de patrouille-gendarmerie	0	0	2	23
PPU-1039 Supervision de patrouille	4	121	0	0
GAE-1012 Gestion stratégique d'organisations publiques intégrées : clientèle	0	0	1	16
GPE-1013 Évaluation continue du rendement en milieu policier	1	34	1	24
ADM-1010 Management des organisations	1	34	1	25
PPU-1034 Prise de décision dans un contexte opérationnel policier	1	33	0	0
GPE-1012 Développement des habiletés de direction	1	21	1	28
PAF-1009 Gestion des activités budgétaires opérationnelles et mathématiques financières	1	13	0	0
ETA-101 Prise de décision en situation difficile	0	0	1	22
GST-1009 Superviseur de patrouille	0	0	1	18
GST-1010 Supervision de patrouille	0	0	4	57
PSI-1007 Psychologie industrielle	0	0	1	23
GPE-1004 Gestion des ressources humaines	1	45	0	0
Cours hors établissement				
ADM-1010 Management des organisations	0	2	0	0
GPE-1004 Gestion des ressources humaines	0	9	0	9
ADM-1064 Séminaire de gestion des ressources humaines	0	4	0	0
GPE-1007 Gestion de la santé et sécurité au travail	0	0	0	4
GPE-1012 Développement des habiletés de direction	0	10	0	3
PSI-1007 Psychologie industrielle	0	1	0	5
DRT-1003 Droit du travail	0	5	0	4
PPU-1035 Activité d'intégration des fonctions de direction d'une organisation policière	0	3	0	3
REI-1001 Relations industrielles : défis et perspectives	0	4	0	1
GPE-1003 Gestion et développement des équipes performantes	0	2	0	5
GPE-1006 Gestion des ressources humaines en contexte d'entreprises innovantes	0	1	0	1
GSO-1001 Méthodologie de la recherche en sciences sociales appliquées 1	0	1	0	0
PSD-1043 Psychologie du développement humain	0	1	0	0
SOL-1017 Comm. et soc. politique : l'espace public et l'enjeu démocratique	0	2	0	0
PPU-1041 Relations de travail dans les organisations policières	1	26	0	0
TOTAL	11	372	13	271

Tableau 27 Formation initiale en enquête et en gestion policière Statistiques d'inscriptions et de sanction	N ^{bre} inscr. aux cours depuis le début du programme	2012-2013		2011-2012	
		N ^{bre} inscr. aux cours pendant l'exercice	N ^{bre} de diplômes émis	N ^{bre} inscr. aux cours pendant l'exercice	N ^{bre} de diplômes émis
PROGRAMMES DE FORMATION INITIALE					
<i>Formation initiale en enquête policière (diplôme ENPQ)</i>					
Cheminement planifié	2 849	0	} 25	0	} 78
Cheminement par blocs de cours	1 554	459		572	
Cheminement régulier (cours individuels)	5 768	430		571	
<i>Formation initiale en gestion policière (diplôme ENPQ)</i>	1 944	372	12	271	2
<i>Autorisations d'études hors établissement (incluant les inscriptions à tous les programmes universitaires)</i>	s. o.	338	s. o.		
TOTAL	12 115	1 599	37	1 414	80

Perfectionnement professionnel

Tableau 28 Perfectionnement professionnel Statistiques par cours	2012-2013			2011-2012		
	Nombre de groupes	Nombre d'inscriptions	Nombre d'heures-pers.	Nombre de groupes	Nombre d'inscriptions	Nombre d'heures-pers.
PATROUILLE-GENDARMERIE						
Formation en pédagogie						
COM-1005 Interventions pédagogiques	12	100	4 000	10	84	3 360
COM-1006 Animation et conférence	1	8	192	2	8	192
COM-2005 Pratiques éducatives et accompagnement des apprentissages	0	0	0	1	12	960
FOR-2051 Fondements stratégiques de l'emploi de la force	2	15	600	4	46	1 840
INS-3010 Interventions pédagogiques – L'instructeur	0	0	0	1	2	80
Activité du patrouilleur						
PAG-1006 Actualisation des compétences du patrouilleur	5	116	9 280	6	125	10 000
SER-1006 Code de la sécurité routière	2	45	1 800	2	48	1 920
SER-1033 Inspection du système d'échappement d'une motocyclette	2	16	128	5	54	432
SER-1036 Opération planifiée de contrôle routier	0	0	0	2	19	456
SER-1049 Épreuves de coordination des mouvements	265	1 474	35 376	221	1 279	30 696
SER-2031 Agent évaluateur	1	9	720	1	21	1 680
SER-2036 Épreuves de coordination des mouvements – Le moniteur – Requalification	3	17	272	0	0	0
SER-2040 Épreuves de coordination des mouvements – Le moniteur	3	25	600	2	16	384
SER-2043 Agent évaluateur – Pratique	2	9	216	7	32	768
SER-2037 Agent évaluateur – Requalification	12	25	200	1	1	8
SER-2041 Journée d'information – Agent évaluateur	0	0	0	1	41	287
SER-2042 Journée d'information – Personnes-ressources en matière d'alcootest	1	71	497	1	61	427
INS-3029 Agent évaluateur – Instructeur	0	0	0	1	4	112
Patrouille spécialisée						
SER-0023 Sonomètre	13	166	1 328	0	0	0
SER-1020 Loi sur les véhicules hors route	2	25	200	3	27	216
SER-1021 Patrouille à motoneige	2	11	264	1	5	120
SER-1019 Patrouille à motoquad	0	0	0	2	13	312
SER-1044 Patrouille à bicyclette	3	17	408	3	18	432
SER-1031 Patrouille nautique	0	0	0	2	6	192
SER-1045 Cadre légal et technique lié à la patrouille nautique	0	0	0	1	7	280
SER-2044 Accéléromètre	0	0	0	1	10	240
SER-3001 Reconstitutionniste (niveaux 3 et 4)	1	8	1 280	0	0	0

Tableau 28 (suite) Perfectionnement professionnel Statistiques par cours	2012-2013			2011-2012		
	Nombre de groupes	Nombre d'inscriptions	Nombre d'heures-pers.	Nombre de groupes	Nombre d'inscriptions	Nombre d'heures-pers.
PATROUILLE-GENDARMERIE						
Appareils de mesure du taux d'alcool						
SER-1007 TQA – Alco-Sensor IV – RBT IV	0	0	0	1	17	680
SER-2027 TQA – Alco-Sensor IV – RBT IV – Requalification	2	17	272	11	102	1 632
SER-1009 TQA – Intoxilyzer® 5000 C	0	0	0	2	35	1 400
SER-2028 TQA – Intoxilyzer® 5000 C – Requalification	3	29	464	5	41	656
SER-2014 TQA – Intoxilyzer® 5000 C – Requalification (test)	0	0	0	4	19	38
SER-1050 TQA – DataMaster DMT-C	12	219	8 760	3	54	2 160
SER-2038 TQA – DataMaster DMT-C – Notions spécifiques	16	250	8 000	15	264	8 448
SER-2046 Alco-Sensor FST – Le moniteur	1	6	96	0	0	0
Appareils de détection approuvés						
Le moniteur						
SER-2008 Alco-Sensor IV DWF – Le moniteur	2	12	192	2	10	160
SER-2010 Alco-Sensor IV DWF – Le moniteur – Requalification	1	4	32	6	22	176
SER-2007 Alcotest 7410® GLC – Le moniteur – Requalification	0	0	0	1	4	32
L'utilisateur						
SER-0004 Alcotest 7410® GLC	13	121	484	16	215	860
SER-0005 Alcotest 7410® GLC – Le technicien en étalonnage	9	27	81	6	18	54
SER-0006 Alco-Sensor IV DWF – Le technicien en étalonnage	12	38	114	14	33	99
SER-0007 Alco-Sensor IV DWF	11	18	72	6	19	76
Cinémomètres						
L'instructeur						
INS-3018 Cinémomètre laser – L'instructeur	1	1	40	1	1	40
INS-3019 Cinémomètre laser – L'instructeur – Requalification	1	2	16	3	3	24
INS-3020 Cinémomètre Doppler – L'instructeur	1	1	40	1	1	40
INS-3021 Cinémomètre Doppler – L'instructeur – Requalification	3	4	32	3	3	24
Cinémomètres						
Le moniteur						
SER-2004 Cinémomètre Doppler – Le moniteur	2	11	440	1	6	240
SER-2005 Cinémomètre Doppler – Le moniteur – Requalification	1	7	56	2	11	88
SER-2002 Cinémomètre laser – Le moniteur	1	7	280	2	6	240
SER-2003 Cinémomètre laser – Le moniteur – Requalification	3	18	144	4	27	216
L'utilisateur						
SER-1005 Cinémomètre Doppler	78	483	19 320	57	374	14 960
SER-1012 Cinémomètre Doppler – Requalification	287	769	6 152	255	627	5 016
SER-1010 Cinémomètre laser	23	113	4 520	13	99	3 960
SER-1011 Cinémomètre laser – Requalification	193	452	3 616	195	444	3 552
SER-2011 Cinémomètre laser – Notions spécifiques	40	173	4 152	40	185	4 440

Tableau 28 (suite) Perfectionnement professionnel Statistiques par cours	2012-2013			2011-2012		
	Nombre de groupes	Nombre d'inscriptions	Nombre d'heures-pers.	Nombre de groupes	Nombre d'inscriptions	Nombre d'heures-pers.
PATROUILLE-GENDARMERIE						
Photomètres						
L'instructeur						
INS-3016 Photomètre – L'instructeur	0	0	0	1	1	16
Le moniteur						
SER-2015 Photomètre – Le moniteur	2	14	224	1	8	128
SER-2022 Photomètre – Le moniteur – Requalification	1	3	24	1	4	32
L'utilisateur						
SER-1002 Photomètre	46	221	1 768	54	212	1 696
Enquête de collision						
SER-1022 Relevé de scène d'événement à l'aide de l'appareil de mesure au laser	0	0	0	1	6	192
SER-1023 Dessin de scène d'événement assisté par ordinateur	3	15	600	3	17	680
SER-1039 Techniques d'enquête de collision	2	40	3 200	3	35	2 800
SER-2017 Reconstitutionniste	0	0	0	1	1	200
Communication tactique et intervention physique						
L'instructeur						
INS-3023 Intervention physique – L'instructeur – Requalification	2	2	64	2	5	160
INS-3003 Intervention physique – L'instructeur	1	2	280	1	2	280
INS-3011 Communication tactique – L'instructeur – Requalification	1	1	8	1	1	8
INS-3025 Arme à impulsions électriques – L'instructeur	0	0	0	2	2	80
INS-3028 Membre d'un groupe d'intervention – L'instructeur	3	9	936	1	13	1 352
INS-3030 Arme à impulsions électriques – L'instructeur – Requalification	1	1	16	2	3	48
INS-3031 Arme à impulsions électriques – L'instructeur	1	1	40	1	9	360
INS-3032 Armes intermédiaires d'impact – L'instructeur GI	2	2	32	1	7	112
INS-3033 Arme de périmètre – L'instructeur GI	1	1	40	1	10	400
Le moniteur						
FOR-2003 Communication tactique – Le moniteur	0	0	0	2	16	640
FOR-2036 Communication tactique – Le moniteur – Requalification	2	11	88	1	2	16
FOR-2005 Intervention physique – Le moniteur	2	19	3 040	2	21	3 360
FOR-2037 Intervention physique – Le moniteur – Requalification	6	33	1 056	7	64	2 048
FOR-2050 Contrôle de foule – Chef de section ou de peloton (cotes d'alerte 1, 2 et 3)	0	0	0	3	43	2 064
FOR-2056 Arme à impulsions électriques - Le moniteur – Requalification	1	5	80	3	18	288
FOR-2060 Arme à impulsions électriques – Le moniteur	1	1	40	1	11	440
FOR-2046 Intervention tactique 1 – Capacité d'endiguement – Le moniteur – Requalification	3	12	384	0	0	0
L'utilisateur						
FOR-1046 Arme à impulsions électriques	2	16	384	1	4	96

Tableau 28 (suite) Perfectionnement professionnel Statistiques par cours	2012-2013			2011-2012		
	Nombre de groupes	Nombre d'inscriptions	Nombre d'heures-pers.	Nombre de groupes	Nombre d'inscriptions	Nombre d'heures-pers.
PATROUILLE-GENDARMERIE						
<i>Intervention tactique</i>						
CNF-0016 Séminaire : Négociation dans le cadre d'un suicide par policier interposé	0	0	0	1	27	378
FOR-0023 Évaluation du risque associé à une intervention dynamique	2	24	192	6	78	624
FOR-1047 Entrée dynamique planifiée à risque faible	5	57	1 368	7	81	1 944
FOR-0014 Contrôle de foule – Membre de peloton (cotes d'alerte 2 et 3)	0	0	0	1	41	1 476
FOR-3003 Membre d'un groupe d'intervention	5	33	6 600	2	7	1 400
Le moniteur						
FOR-2012 Intervention tactique 1 – Capacité d'endiguement – Le moniteur	3	14	1 120	1	14	1 120
FOR-2046 Intervention tactique 1 – Capacité d'endiguement – Le moniteur – Requalification	0	0	0	5	48	1 536
FOR-2058 Intervention tactique 2 – Les poursuites policières et les techniques d'immobilisation provoquée – Le moniteur	2	21	336	0	0	0
<i>Utilisation des armes à feu</i>						
L'instructeur						
INS-3012 Fusil calibre 12 – L'instructeur	3	3	120	0	0	0
INS-3014 Tir au pistolet – L'instructeur	1	1	80	0	0	0
INS-3024 Tir au pistolet – L'instructeur – Requalification	2	8	128	1	1	16
INS-3034 Arme de support – Calibre .223 – L'instructeur	4	6	144	2	4	96
INS-3035 Arme de support – Calibre .223 (5,56 X 45 mm) – L'instructeur – Requalification	2	9	72	0	0	0
Le moniteur						
FOR-2029 Maniement du fusil calibre 12 – Le moniteur – Requalification	4	16	128	2	3	24
FOR-2025 Tir au pistolet – Le moniteur	2	12	960	4	28	2 240
FOR-2031 Tir au pistolet – Le moniteur – Requalification	17	72	1 152	5	41	656
FOR-2006 Maniement du fusil de calibre 12 – Le moniteur	1	6	192	1	6	192
FOR-2065 Arme de support – Calibre .223 – Le moniteur	6	32	768	2	11	264
L'utilisateur						
FOR-0027 Arme de support – Calibre .223 (5,56 X 45 mm) – Le superviseur	2	34	272	0	0	0
FOR-1036 Armes intermédiaires d'impact à projectiles	1	1	16	0	0	0
FOR-1049 Arme de support – Calibre .223	16	102	4 080	3	32	1 280
Total partiel patrouille-gendarmerie	1 209	5 799	144 768	1 090	5 516	135 447

Tableau 28 (suite) Perfectionnement professionnel Statistiques par cours	2012-2013			2011-2012		
	Nombre de groupes	Nombre d'inscriptions	Nombre d'heures-pers.	Nombre de groupes	Nombre d'inscriptions	Nombre d'heures-pers.
ENQUÊTE POLICIÈRE						
ENQ-0046 Introduction à la surveillance physique locale	3	60	960	4	88	1 408
ENQ-0048 Formation en normes professionnelles	2	23	920	1	11	440
ENQ-0049 Séminaire d'actualisation des connaissances juridiques	1	16	256	0	0	0
ENQ-0054 Entrevue d'enquête – Conception d'un portrait-robot	1	2	32	0	0	0
ENQ-1011 Actualisation des connaissances juridiques – L'enquêteur	0	0	0	2	36	576
ENQ-1021 Identification de véhicule	0	0	0	1	7	560
ENQ-1024 Gestion des informateurs	1	18	576	1	12	384
ENQ-2017 Agent d'infiltration	0	0	0	1	26	1 976
ENQ-2025 Agent de renseignement criminel	1	18	1 008	0	0	0
ENQ-2026 Enquête sur les délits informatiques	0	0	0	1	26	1 664
ENQ-3005 Entrevue d'enfants – Le guide NICHHD	3	6	240	4	34	1 360
CRI-1004 Enquête à la suite d'un incendie ☞	1	11	18 600	0	0	0
CRI-1009 Enquête sur les crimes à caractère sexuel, sur l'abus physique et le décès de jeunes enfants ☞	2	57	9 120	2	64	10 240
CRI-1008 Entrevue filmée d'un suspect ☞	4	64	5 120	4	64	5 120
CRI-1016 Investigation d'une scène d'incendie ☞	2	13	2 080	1	10	1 600
CRI-1017 Méthodes et techniques avancées d'enquête ☞	0	0	0	1	8	896
ENQ-1009 Négociateur	1	16	640	1	16	640
ENQ-1016 Policier judiciaire	1	7	560	1	10	800
ENQ-1020 Technicien en scène d'incendie	1	1	160	0	0	0
ENQ-1022 Imagerie numérique judiciaire	0	0	0	1	6	144
POL-0074 Introduction à la criminalité informatique ☞	0	0	0	0	2	90
POL-0077 Internet : réseau et applications ☞	0	0	0	0	2	90
POL-0078 Moteurs de recherche ☞	0	0	0	0	2	90
POL-0079 Clavardage et communication ☞	0	1	45	0	0	0
POL-0081 Enquête sur les crimes virtuels ☞	0	0	0	0	1	45
POL-0082 Cybercriminalité, enquête policière et droit ☞	0	1	45	0	1	45
POL-0084 Psychopathologie de la cybercriminalité ☞	0	1	45	0	2	90
Total partiel enquête policière	24	315	40 407	26	428	28 258

Tableau 28 (suite) Perfectionnement professionnel Statistiques par cours	2012-2013			2011-2012		
	Nombre de groupes	Nombre d'inscriptions	Nombre d'heures-pers.	Nombre de groupes	Nombre d'inscriptions	Nombre d'heures-pers.
GESTION POLICIÈRE						
CNF-0014 Actualisation des connaissances – Commandant « Filet »	0	0	0	1	33	264
GST-0001 Introduction à l'opération filet II	2	32	768	2	39	936
GST-1000 Opération filet II – Le commandant	1	13	520	1	15	600
Appréciation du personnel de la police						
CAP-0001 Formation à l'entrevue structurée – Principes et méthodes adaptés à la Sûreté du Québec	5	64	896	4	51	714
CAP-1001 Sélection du personnel policier 1 – Concepts et applications – Appréciation par simulation	2	15	480	2	21	672
CAP-1002 Sélection du personnel policier 2 – Principes et méthodes – Entrevue structurée	0	0	0	1	9	216
Total partiel gestion policière	10	124	2 664	11	168	3 402
TOTAL PERFECTIONNEMENT PROFESSIONNEL	1 243	6 238	187 839	1 127	6 112	167 107

Tableau 29 Perfectionnement professionnel Répartition des inscriptions selon le sexe	2012-2013				2011-2012			
	Hommes		Femmes		Hommes		Femmes	
	Nombre d'inscriptions	%	Nombre d'inscriptions	%	Nombre d'inscriptions	%	Nombre d'inscriptions	%
Patrouille-gendarmerie	4 523	78 %	1 276	22 %	4 329	78 %	1 187	22 %
Enquête policière	226	72 %	89	28 %	332	78 %	96	22 %
Gestion policière	120	97 %	4	3 %	147	88 %	21	12 %
TOTAL	4 869	78 %	1 369	22 %	4 808	79 %	1 304	21 %
GRAND TOTAL	6 238 (100 %)				6 112 (100 %)			

Tableau 30

Perfectionnement professionnel 2012-2013

Nombre d'inscriptions par niveau de service	ENPQ		Niveau 1		Niveau 2		Niveau 3		Niveau 4		Niveau 5		Niveau 6		TOTAL	
	N ^{bre}	%	N ^{bre}	%	N ^{bre}	%	N ^{bre}	%	N ^{bre}	%	N ^{bre}	%	N ^{bre}	%	N ^{bre}	%
Patrouille-gendarmerie	55	1 %	326	6 %	1 328	23 %	990	17 %	415	7 %	342	6 %	2 343	40 %	5 799	100 %
Enquête policière	0	0 %	28	9 %	85	27 %	51	16 %	8	3 %	34	11 %	109	34 %	315	100 %
Gestion policière	1	1 %	4	3 %	23	19 %	14	11 %	4	3 %	4	3 %	74	60 %	124	100 %
TOTAL	56	1 %	358	6 %	1 436	23 %	1 055	17 %	427	7 %	380	6 %	2 526	40 %	6 238	100 %

ENPQ : Personnel policier en prêt de service à l'École nationale de police du Québec.

Niveau 1 : Police de Saint-Jean-sur-Richelieu; Régie de police de Memphrémagog; Sécurité publique de Bromont, de la Ville de Saint-Georges et de Saint-Jérôme; Sûreté municipale de Granby, de Thedford Mines, de Sainte-Marie et de Mont-Tremblant.

Niveau 2 : Régie intermunicipale de police Richelieu-Saint-Laurent, Roussillon et Thérèse-de-Blainville; Sécurité publique de la MRC des Collines-de-l'Outaouais, de Mascouche, de Repentigny, de Terrebonne et de Saint-Eustache; Service de la sécurité publique de Trois-Rivières; Service de police de Blainville, de Châteauguay, de l'Assomption Saint-Sulpice, de Mirabel, de la Ville de Saguenay, de la Ville de Lévis et de Sherbrooke; Service de police régionale de Deux-Montagnes.

Niveau 3 : Service de police de Laval, Service de police de Gatineau, Service de police de l'agglomération de Longueuil.

Niveau 4 : Service de police de la Ville de Québec.

Niveau 5 : Service de police de la Ville de Montréal.

Niveau 6 : Sûreté du Québec.

Tableau 31 Perfectionnement professionnel — Qualifications et requalifications Statistiques par cours	2012-2013		2011-2012	
	Nombre de cartes émises	Période de validité	Nombre de cartes émises	Période de validité
PATROUILLE-GENDARMERIE				
<i>Appareils de mesure du taux d'alcool (utilisateurs)</i>				
SER-1007 TQA – Alco-Sensor IV – RBT IV	0	5 ans	75	5 ans
SER-1050 TQA – DataMaster DMT-C	213	5 ans	55	5 ans
SER-2026 et SER-2027 TQA – Alco-Sensor IV – RBT IV – Requalification	19	5 ans	98	5 ans
SER-2028 TQA Intoxilyzer® 5000 C – Requalification	29	5 ans	40	5 ans
SER-1009 TQA – Intoxilyzer® 5000 C	0	5 ans	38	5 ans
SER-2014 et SER-2028 TQA – Intoxilyzer® 5000 C – Requalification	0	5 ans	16	5 ans
SER-2034 TQA Alco-Sensor IV-RBT IV – Requalification (Premières Nations)	0	5 ans	8	5 ans
SER-2035 TQA – Intoxilyzer® 5000 C – Requalification (Premières Nations)	17	5 ans	0	5 ans
SER-2038 DataMaster DMT-C – Notions spécifiques	241	5 ans	246	5 ans
SER-2046 Alco-Sensor FST – Le moniteur	6	3 ans	0	3 ans
<i>Appareils de détection approuvés</i>				
SER-2008 Alco-Sensor IV DWF – Le moniteur	12	3 ans	13	3 ans
SER-2010 Alco-Sensor IV DWF – Le moniteur – Requalification	4	3 ans	24	3 ans
SER-2007 Alcotest 7410® GLC – Le moniteur – Requalification	0	3 ans	4	3 ans
<i>Cinémomètres (instructeurs et moniteurs)</i>				
SER-2004 Cinémomètre Doppler – Le moniteur	11	3 ans	6	3 ans
SER-2005 Cinémomètre Doppler – Le moniteur – Requalification	7	3 ans	14	3 ans
INS-3021 Cinémomètre Doppler – L'instructeur – Requalification	0	1 an	0	1 an
SER-2002 Cinémomètre laser – Le moniteur	7	3 ans	7	3 ans
SER-2003 Cinémomètre laser – Le moniteur – Requalification	18	3 ans	27	3 ans
INS-3018 Cinémomètre laser – L'instructeur	1	1 an	1	1 an
INS-3019 Cinémomètre Laser – L'instructeur – Requalification	2	1 an	3	1 an
INS-3020 Cinémomètre Doppler – L'instructeur	1	1 an	1	1 an
INS-3021 Cinémomètre Doppler – L'instructeur – Requalification	4	1 an	2	1 an
<i>Cinémomètres (utilisateurs)</i>				
SER-1005 Cinémomètre Doppler	482	5 ans	395	5 ans
SER-1012 Cinémomètre Doppler – Requalification	787	5 ans	644	5 ans
SER-1010 Cinémomètre laser	119	5 ans	105	5 ans
SER-1011 Cinémomètre laser – Requalification	456	5 ans	453	5 ans
SER-2011 Cinémomètre laser – Notions spécifiques	179	5 ans	186	5 ans
<i>Photomètre</i>				
SER-2015 Photomètre – Le moniteur	14	3 ans	8	3 ans
SER-2022 Photomètre – Le moniteur – Requalification	3	3 ans	5	3 ans
INS-3016 Photomètre – L'instructeur	0	1 an	1	1 an
INS-3017 Photomètre – L'instructeur – Requalification	0	1 an	0	1 an

Tableau 31 (suite) Perfectionnement professionnel — Qualifications et requalifications Statistiques par cours	2012-2013		2011-2012	
	Nombre de cartes émises	Période de validité	Nombre de cartes émises	Période de validité
FOR-2036 Communication tactique – Le moniteur – Requalification	14	3 ans	2	3 ans
FOR-2005 Intervention physique – Le moniteur	21	3 ans	21	3 ans
FOR-2037 Intervention physique – Le moniteur – Requalification	33	3 ans	76	3 ans
FOR-2054 Bâton PR-24 – Le moniteur – Requalification	0	3 ans	2	3 ans
FOR-2056 Arme à impulsions électriques – Le moniteur – Requalification	5	3 ans	18	3 ans
FOR-2060 Arme à impulsions électriques – Le moniteur	1	3 ans	11	3 ans
FOR-2066 Arme de support – Calibre .223 (5,56 X 45 mm) – Le moniteur	3	3 ans	6	3 ans
FOR-2069 Intervention physique – Le moniteur (Services correctionnels)	1	3 ans	0	3 ans
INS-3003 Intervention physique – L'instructeur	2	1 an	0	1 an
INS-3011 Communication tactique – L'instructeur – Requalification	1	1 an	1	1 an
INS-3023 Intervention physique – L'instructeur – Requalification	2	1 an	4	1 an
INS-3025 Arme à impulsions électriques – L'instructeur	0	1 an	2	1 an
INS-3028 Membre d'un groupe d'intervention – L'instructeur	9	1 an	13	1 an
INS-3030 Arme à impulsions électriques – L'instructeur – Requalification	1	1 an	3	1 an
INS-3031 Arme à impulsions électriques – L'instructeur GI	1	1 an	9	1 an
INS-3032 Armes intermédiaires d'impact – L'instructeur GI	2	1 an	7	1 an
INS-3033 Arme de périmètre – L'instructeur GI	1	1 an	10	1 an
<i>Intervention tactique (instructeurs et moniteurs)</i>				
FOR-2012 Intervention tactique 1 – Capacité d'endiguement – Le moniteur	14	3 ans	14	3 ans
FOR-2046 Intervention tactique 1 – Capacité d'endiguement – Le moniteur – Requalification	12	3 ans	48	3 ans
FOR-2058 Intervention tactique 2 – Les poursuites policières et les techniques d'immobilisation provoquée – Le moniteur	21	3 ans	0	3 ans
<i>Utilisation des armes à feu (instructeurs et moniteurs)</i>				
INS-3012 Fusil calibre 12 - L'instructeur	3	1 an	0	1 an
INS-3014 Tir au pistolet – L'instructeur	1	1 an	0	1 an
INS-3024 Tir au pistolet – L'instructeur – Requalification	8	1 an	1	1 an
INS-3025 Arme à impulsions électriques – L'instructeur	0	1 an	0	1 an
INS-3034 Arme de support – Calibre .223 (5,56 X 45 mm) – L'instructeur	6	1 an	4	1 an
FOR-2006 Maniement du fusil calibre 12 – Le moniteur	6	3 ans	10	3 ans
FOR-2029 Maniement du fusil calibre 12 – Le moniteur – Requalification	16	3 ans	3	3 ans
FOR-2025 Tir au pistolet – Le moniteur	21	3 ans	33	3 ans
FOR-2031 Tir au pistolet – Le moniteur – Requalification	85	3 ans	45	3 ans
FOR-2024 Tir au revolver – Le moniteur	0	3 ans	2	3 ans
FOR-2065 Arme de support – Calibre .223 (5,56 X 45 mm) – Le moniteur	32	3 ans	9	3 ans
TOTAL	2 954	s. o.	2 845	s. o.

Formation sur mesure – Premières Nations





Tableau 32 Premières Nations – Formation initiale Répartition des inscriptions selon les différents programmes	2012-2013				2011-2012			
	Nombre de cohortes	Nombre d'inscrip- tions	Nombre d'heures- pers.	Taux de réussite	Nombre de cohortes	Nombre d'inscrip- tions	Nombre d'heures- pers.	Taux de réussite
Programme de formation initiale en patrouille-gendarmerie	3	37	16 113	95 %	1	17	7 378	88 %
Équivalence au PFIPG	s. o.	7	144	100 %	s. o.	11	137	100 %
Programme de formation des constables spéciaux autochtones	0	0	0	0	1	21	8 820	86 %
TOTAL	3	44	16 257	s. o.	2	49	16 335	s. o.

Tableau 33 Premières Nations – Formation initiale en patrouille-gendarmerie Profil d'admission	2012-2013		2011-2012	
	Nombre d'inscriptions	Pourcentage	Nombre d'inscriptions	Pourcentage
Aspirants policiers titulaires d'un DEC en Techniques policières	9	24 %	2	12 %
Aspirants policiers titulaires d'une AEC en Techniques policières et détenteurs d'une promesse d'embauche	28	76 %	15	88 %
TOTAL	37	100 %	17	100 %

Tableau 34 Premières Nations – Formation initiale en patrouille-gendarmerie Sanction	2012-2013		2011-2012	
	Nombre d'inscriptions	Pourcentage	Nombre d'inscriptions	Pourcentage
Réussite du programme sans reprise	10	27 %	8	47 %
Réussite du programme avec reprise	25	67 %	7	41 %
En attente d'une formation d'appoint	1	3 %	0	0 %
Échec du programme	1	3 %	1	6 %
Abandon temporaire du programme	0	0 %	1	6 %
Abandon du programme	0	0 %	0	0 %
TOTAL	37	100 %	17	100 %

Tableau 35 Premières Nations – Formation initiale de constable spécial Sanction	2012-2013		2011-2012	
	Nombre d'inscriptions	Pourcentage	Nombre d'inscriptions	Pourcentage
Réussite du programme sans reprise	0	0	11	52 %
Réussite du programme avec reprise	0	0	7	33 %
En attente d'une formation d'appoint	0	0	0	0 %
Échec du programme	0	0	2	10 %
Abandon temporaire du programme	0	0	0	0 %
Abandon du programme	0	0	1	5 %
TOTAL	0	0	21	100 %

Tableau 36 Premières Nations – Perfectionnement professionnel Statistiques par cours	2012-2013			2011-2012		
	Nombre de groupes	Nombre d'inscriptions	Nombre d'heures-pers.	Nombre de groupes	Nombre d'inscriptions	Nombre d'heures-pers.
PATROUILLE-GENDARMERIE						
<i>Formation en pédagogie</i>						
FOR-2051 Fondements stratégiques de l'emploi de la force	0	0	0	0	1	40
<i>Activités du patrouilleur</i>						
SER-1006 Code de la sécurité routière	0	0	0	0	1	40
SER-1020 Loi sur les véhicules hors route	1	5	40	0	0	0
SER-1049 Épreuves de coordination des mouvements	0	1	24	5	42	1 008
SER-2031 Agent évaluateur	0	1	80	0	0	0
SER-2043 Agent évaluateur – Pratique	0	1	24	0	0	0
<i>Patrouille spécialisée</i>						
SER-1019 Patrouille à motoquad	0	0	0	1	4	96
SER-1021 Patrouille à motoneige	1	5	120	0	0	0
SER-1031 Patrouille nautique	1	5	160	0	0	0
SER-1044 Patrouille à bicyclette	0	1	24	2	10	240
SER-1045 Cadre légal et technique lié à la patrouille nautique	1	8	320	0	0	0
<i>Appareils de mesure du taux d'alcool</i>						
SER-1007 TQA Alco-Sensor IV-RBT IV	0	0	0	1	8	320
SER-1009 TQA – Intoxilyzer® 5000 C	0	0	0	1	6	240
SER-2027 Technicien qualifié en alcootest – Alco-Sensor IV – RBT IV – Requalification	0	1	16	0	0	0
SER-2034 TQA Alco-Sensor IV-RBT IV – Requalification	0	0	0	1	8	160
SER-2035 TQA – Intoxilyzer® 5000 C – Requalification	3	17	340	0	0	0
<i>Appareils de détection approuvés</i>						
SER-0006 Alco-Sensor IV DWF – Le technicien en étalonnage	0	0	0	3	11	33
SER-0007 Alco-Sensor IV DWF	0	0	0	1	2	8
SER-2010 Alco-Sensor IV DWF – Le moniteur – Requalification	0	0	0	0	1	8
<i>Cinémomètres</i>						
SER-1005 Cinémomètre Doppler	0	0	0	4	16	640
SER-1011 Cinémomètre laser – Requalification	1	4	32	0	0	0
SER-1012 Cinémomètre Doppler – Requalification	5	17	136	5	16	128
SER-2004 Cinémomètre Doppler – Le moniteur	0	0	0	0	1	40
SER-2011 Cinémomètre laser – Notions spécifiques	0	0	0	1	1	24
<i>Intervention tactique</i>						
FOR-0006 Capacité d'endiguement – Contrôle de périmètre	1	4	64	2	12	96
FOR-0007 Capacité d'endiguement – Intervention policière dans le cas d'un tireur actif	1	4	32	2	12	96
FOR-0023 Évaluation du risque associé à une intervention dynamique	0	0	0	1	35	280
FOR-1047 Entrée dynamique planifiée à risque faible	6	68	1 632	0	0	0
FOR-2046 Intervention tactique 1 – Capacité d'endiguement – Le moniteur - Requalification	0	0	0	0	2	64

Tableau 36 (suite) Premières Nations – Perfectionnement professionnel Statistiques par cours	2012-2013			2011-2012		
	Nombre de groupes	Nombre d'inscriptions	Nombre d'heures-pers.	Nombre de groupes	Nombre d'inscriptions	Nombre d'heures-pers.
FOR-2037 Intervention physique – Le moniteur – Requalification	0	0	0	1	5	160
Utilisation des armes à feu						
FOR-1049 Arme de support – Calibre .223 (5,56 X 45 mm)	0	0	0	0	2	80
FOR-2025 Tir au pistolet – Le moniteur	0	1	80	1	6	480
FOR-2031 Tir au pistolet – Le moniteur – Requalification	1	4	64	1	4	64
FOR-1004 Tir au pistolet – Requalification	13	68	272	14	54	216
FOR-1013 Maniement du fusil de calibre 12	0	0	0	2	18	108
FOR-2056 Arme à impulsions électriques – Le moniteur – Requalification	1	6	96	0	0	0
FOR-2071 Arme à impulsions électriques - Requalification	2	11	132	0	0	0
Total partiel patrouille-gendarmerie	39	239	3 856	51	293	5 029
ENQUÊTE POLICIÈRE						
CRI-1002 Processus d'enquête 	0	0	0	0	2	96
CRI-1011 Activité d'intégration en enquête policière	0	2	240	0	1	120
CRI-1017 Méthodes et techniques avancées d'enquêtes	0	0	0	0	1	112
DRT-1500 Droit pénal appliqué à l'enquête policière 	0	0	0	0	2	90
ETA-100 Éléments d'éthique appliquée 	0	0	0	0	1	45
GSP2600Z Analyse criminologique : enquête policière 	0	0	0	0	2	90
ENQ-0022 ADN et empreintes digitales	3	37	296	2	36	288
ENQ-0023 Intervention en matière de contrebande de tabac	0	1	24	0	0	0
Total partiel enquête policière	3	40	560	2	45	841
GESTION POLICIÈRE						
GST-0001 Introduction à l'Opération Filet II	0	1	24	0	0	0
PPU-1039 Supervision de patrouille	0	1	96	0	0	0
Total partiel gestion policière	0	2	120	0	0	0
Certificat en gestion des organisations						
GDS-232 Aspects légaux des affaires et de la sécurité	0	0	0	1	11	495
GDS-234 Changements organisationnels et sécurité	0	0	0	1	11	495
GDS-243 Gestion et éthique	1	9	405	0	0	0
GES-211 Système organisationnel I	1	10	450	0	0	0
GES-311 Système organisationnel II	1	9	405	0	0	0
GRH-103 Gestion des ressources humaines	1	10	450	0	0	0
SGC-101 Principes d'administration en sécurité	0	0	0	1	11	495
SGC-111 Comportement au sein des organisations	0	0	0	1	11	495
SGC-121 Communication stratégique	0	0	0	1	11	495
SGC-211 Introduction à la sécurité	1	10	450	0	0	0
Total partiel certificat en gestion des organisations	5	48	2 160	5	55	2 475
TOTAL	47	329	6 696	58	393	8 345

Note : Lorsque le nombre de groupes est absent et qu'il y a des inscriptions, c'est que les individus se sont joints à un groupe de policiers pour compléter leur cours.

Tableau 37 Premières Nations – Formation initiale et perfectionnement Répartition des inscriptions selon le sexe	2012-2013				2011-2012			
	Hommes		Femmes		Hommes		Femmes	
	Nombre d'inscriptions	Pourcentage	Nombre d'inscriptions	Pourcentage	Nombre d'inscriptions	Pourcentage	Nombre d'inscriptions	Pourcentage
Programme de formation initiale en patrouille-gendarmerie	27	73 %	10	27 %	11	65 %	6	35 %
Programme de formation initiale de constable spécial	0	0 %	0	0 %	14	67 %	7	33 %
Perfectionnement professionnel et certificat en gestion des organisations	301	92 %	28	8 %	350	89 %	45	11 %
TOTAL	328	90 %	38	10 %	375	87 %	58	13 %
GRAND TOTAL	366 (100 %)				433 (100 %)			

Formation sur mesure – Autres clientèles

Tableau 38 Autres clientèles – Formation initiale Répartition des inscriptions selon les différents programmes	2012-2013				2011-2012			
	Nombre de cohortes	Nombre d'inscriptions	Nombre d'heures-pers.	Nombre de diplômés	Nombre de cohortes	Nombre d'inscriptions	Nombre d'heures-pers.	Nombre de diplômés
Programme de formation initiale des contrôleurs routiers	1	17	11 186	17	1	30	19 740	30
Programme de formation initiale des contrôleurs routiers en entreprise	0	0	0	0	1	11	1 540	11
Programme de formation de base des constables spéciaux du MSP	1	13	5 408	13	3	73	30 368	68
Programme d'intégration à la fonction d'agent des services correctionnels	6	240	76 800	225	5	114	36 480	106
Programme de formation initiale des inspecteurs de la STM	1	20	14 080	19	2	49	34 496	47
Programme d'actualisation des inspecteurs de la STM	6	72	12 600	63	2	19	3 325	10
Programme de formation des gestionnaires de 1 ^{er} niveau du MSP	0	0	0	0	2	18	2 016	18
Programme de formation des moniteurs en convoyage de biens de valeur	1	3	480	3	1	6	960	6
Programme d'intégration à la fonction d'inspecteur de l'AMT	1	25	10 238	25	0	0	0	0
Programme d'actualisation des inspecteurs de l'AMT	1	24	5 040	24	0	0	0	0
TOTAL	18	414	135 832	389	17	320	128 925	296

Tableau 39 Autres clientèles – Formation initiale des contrôleurs routiers (PCR-4001) Sanction	2012-2013		2011-2012	
	Nombre d'inscriptions	Pourcentage	Nombre d'inscriptions	Pourcentage
Réussite du programme sans reprise	5	29 %	27	90 %
Réussite du programme avec reprise	12	71 %	0	0 %
En attente d'une formation d'appoint	0	0 %	0	0 %
Échec du programme	0	0 %	3	10 %
Abandon temporaire du programme	0	0 %	0	0 %
Abandon du programme	0	0 %	0	0 %
TOTAL	17	100 %	30	100 %

Tableau 40 Autres clientèles – Formation initiale des contrôleurs routiers en entreprise (PCR-5001) Sanction	2012-2013		2011-2012	
	Nombre d'inscriptions	Pourcentage	Nombre d'inscriptions	Pourcentage
Réussite du programme sans reprise	0	0 %	11	100 %
Réussite du programme avec reprise	0	0 %	0	0 %
En attente d'une formation d'appoint	0	0 %	0	0 %
Échec du programme	0	0 %	0	0 %
Abandon temporaire du programme	0	0 %	0	0 %
Abandon du programme	0	0 %	0	0 %
TOTAL	0	0 %	11	100 %

Tableau 41 Autres clientèles – Programme de formation de base des constables spéciaux du MSP (PSP-1001) Sanction	2012-2013		2011-2012	
	Nombre d'inscriptions	Pourcentage	Nombre d'inscriptions	Pourcentage
Réussite du programme sans reprise	5	38,5 %	34	46,5 %
Réussite du programme avec reprise	5	38,5 %	34	46,5 %
En attente d'une formation d'appoint	0	0 %	0	0 %
Échec du programme	0	0 %	3	4 %
Abandon temporaire du programme	0	0 %	2	3 %
Abandon du programme	3	23 %	0	0 %
TOTAL	13	100 %	73	100 %

Tableau 42 Autres clientèles – Programme d'intégration à la fonction d'agent des services correctionnels (PSC-1000) Sanction	2012-2013		2011-2012	
	Nombre d'inscriptions	Pourcentage	Nombre d'inscriptions	Pourcentage
Réussite du programme sans reprise	118	49 %	105	92 %
Réussite du programme avec reprise	107	44,6 %	1	1 %
En attente d'une formation d'appoint	0	0 %	0	0 %
Échec du programme	10	4 %	3	2,5 %
Abandon temporaire du programme	1	0,4 %	1	1 %
Abandon du programme	4	2 %	4	3,5 %
TOTAL	240	100 %	114	100 %

Tableau 43 Autres clientèles – Programme de formation initiale des inspecteurs de la STM (PTM-1000) Sanction	2012-2013		2011-2012	
	Nombre d'inscriptions	Pourcentage	Nombre d'inscriptions	Pourcentage
Réussite du programme sans reprise	9	45 %	29	59 %
Réussite du programme avec reprise	10	50 %	18	37 %
En attente d'une formation d'appoint	0	0 %	0	0 %
Échec du programme	0	0 %	0	0 %
Abandon temporaire du programme	0	0 %	0	0 %
Abandon du programme	1	5 %	2	4 %
TOTAL	20	100 %	49	100 %

Tableau 44 Autres clientèles – Programme d'actualisation des inspecteurs de la STM (PTM-3001) Sanction	2012-2013		2011-2012	
	Nombre d'inscriptions	Pourcentage	Nombre d'inscriptions	Pourcentage
Réussite du programme sans reprise	44	61 %	8	42 %
Réussite du programme avec reprise	19	26 %	2	11 %
En attente d'une formation d'appoint	7	10 %	6	31 %
Échec du programme	0	0 %	0	0 %
Abandon temporaire du programme	2	3 %	2	11 %
Abandon du programme	0	0 %	1	5 %
TOTAL	72	100 %	19	100 %

Tableau 45 Autres clientèles – Programme de formation des gestionnaires de 1 ^{er} niveau du MSP (PPN-1000) Sanction	2012-2013		2011-2012	
	Nombre d'inscriptions	Pourcentage	Nombre d'inscriptions	Pourcentage
Réussite du programme sans reprise	0	0 %	18	100 %
Réussite du programme avec reprise	0	0 %	0	0 %
En attente d'une formation d'appoint	0	0 %	0	0 %
Échec du programme	0	0 %	0	0 %
Abandon temporaire du programme	0	0 %	0	0 %
Abandon du programme	0	0 %	0	0 %
TOTAL	0	0 %	18	100 %

Tableau 46 Autres clientèles – Programme de formation des moniteurs en convoyage de biens de valeur (PCV-1000) Sanction	2012-2013		2011-2012	
	Nombre d'inscriptions	Pourcentage	Nombre d'inscriptions	Pourcentage
Réussite du programme sans reprise	3	100 %	6	100 %
Réussite du programme avec reprise	0	0 %	0	0 %
En attente d'une formation d'appoint	0	0 %	0	0 %
Échec du programme	0	0 %	0	0 %
Abandon temporaire du programme	0	0 %	0	0 %
Abandon du programme	0	0 %	0	0 %
TOTAL	3	100 %	6	100 %

Tableau 47 Autres clientèles – Programme d'intégration à la fonction d'inspecteur de l'AMT (PMT-1000) Sanction	2012-2013		2011-2012	
	Nombre d'inscriptions	Pourcentage	Nombre d'inscriptions	Pourcentage
Réussite du programme sans reprise	22	88 %	0	0 %
Réussite du programme avec reprise	3	12 %	0	0 %
En attente d'une formation d'appoint	0	0 %	0	0 %
Échec du programme	0	0 %	0	0 %
Abandon temporaire du programme	0	0 %	0	0 %
Abandon du programme	0	0 %	0	0 %
TOTAL	25	100 %	0	0 %

Tableau 48 Autres clientèles – Programme d'actualisation des inspecteurs de l'AMT (PMT-3000) Sanction	2012-2013		2011-2012	
	Nombre d'inscriptions	Pourcentage	Nombre d'inscriptions	Pourcentage
Réussite du programme sans reprise	23	96 %	0	0 %
Réussite du programme avec reprise	1	4 %	0	0 %
En attente d'une formation d'appoint	0	0 %	0	0 %
Échec du programme	0	0 %	0	0 %
Abandon temporaire du programme	0	0 %	0	0 %
Abandon du programme	0	0 %	0	0 %
TOTAL	24	100 %	0	0 %

Tableau 49 Autres clientèles – Formation initiale et perfectionnement Répartition des inscriptions selon le sexe	2012-2013				2011-2012			
	Hommes		Femmes		Hommes		Femmes	
	n ^{bre}	%	n ^{bre}	%	n ^{bre}	%	n ^{bre}	%
Programme de formation initiale des contrôleurs routiers	15	88 %	2	12 %	21	70 %	9	30 %
Programme de formation initiale des contrôleurs routiers en entreprise	0	0 %	0	0 %	10	91 %	1	9 %
Programme de formation de base des constables spéciaux du MSP	11	85 %	2	15 %	51	70 %	22	30 %
Programme d'intégration à la fonction d'agent des services correctionnels	159	66 %	81	34 %	82	72 %	32	28 %
Programme de formation initiale des inspecteurs de la STM	15	75 %	5	25 %	44	90 %	5	10 %
Programme d'actualisation des inspecteurs de la STM	59	82 %	13	18 %	15	79 %	4	21 %
Programme de formation des gestionnaires de 1 ^{er} niveau du MSP	0	0 %	0	0 %	11	61 %	7	39 %
Programme de formation des moniteurs en convoyage de biens de valeur	3	100 %	0	0 %	6	100 %	0	0 %
Programme d'intégration à la fonction d'inspecteur de l'AMT	16	64 %	9	36 %	0	0	0	0
Programme d'actualisation des inspecteurs de l'AMT	22	92 %	2	8 %	0	0	0	0
Patrouille (incluant formation en pédagogie)	474	87 %	68	13 %	890	76 %	283	24 %
Enquête	231	71 %	93	29 %	250	73 %	94	27 %
Gestion*	76	90 %	9	11 %	39	98 %	1	2 %
TOTAL	1 081	79 %	284	21 %	1 419	76 %	458	24 %
GRAND TOTAL	1 365 (100 %)				1 877 (100 %)			

* Inclut le Microprogramme en gestion pour les chefs de service de la Direction de la protection de la faune et le Microprogramme de premier cycle en communication opérationnelle.

Tableau 50 Autres clientèles – Perfectionnement professionnel Répartition des inscriptions selon les différents clients	2012-2013		2011-2012	
	Nombre d'inscriptions	Nombre d'heures-personnes	Nombre d'inscriptions	Nombre d'heures-personnes
Formation en pédagogie				
COM-0007 Coaching	0	0	8	112
COM-0011 Interventions pédagogiques – Formative	0	0	6	144
COM-1004 Coaching	8	168	0	0
COM-1005 Interventions pédagogiques	6	240	6	240
COM-1008 Techniques d'enseignement	6	240	0	0
COM-1009 Interventions pédagogiques et instrumentation du coach	6	336	0	0
Patrouille-gendarmerie				
PAG-0006 Intervention du patrouilleur en matière de contrebande de tabac	188	1 504	492	3 936
PAG-0008 Actualisation des connaissances – Processus de recrutement de la Sûreté du Québec	4	288	0	0
Enquête				
ENQ-0008 Inspections systématiques dans les endroits licenciés	80	1 920	100	2 400
ENQ-0023 Intervention en matière de contrebande de tabac	76	1 824	63	1 512
ENQ-0038 Techniques d'entrevue et d'interrogatoire – Revenu Québec	44	1 760	0	0
ENQ-0041 Techniques d'entrevue et d'interrogatoire – Institut d'assurance de dommage du Québec	16	384	24	576
ENQ-0042 Processus d'enquête – Postes Canada	0	0	34	1 360
ENQ-0043 Processus d'enquête – Autorité des marchés financiers	6	480	31	2 480
ENQ-0044 Techniques d'entrevue et gestion de comportements agressifs (CCQ)	21	504	79	1 896
ENQ-0050 Aspect légal, techniques d'entrevue et communication efficace (Bureau de la Sécurité privée)	4	128	0	0
ENQ-0051 Entrevue cognitive (Autorité des marchés financiers)	8	192	0	0
ENQ-0052 Gestion du processus d'enquête (UPAC)	14	1 680	0	0
ENQ-0053 Techniques de vérification, de contrôle et d'enquête (Régie du bâtiment)	24	1 344	0	0
ENQ-1025 Stratégies d'enquête – Direction de l'inspection (MSSS)	10	400	0	0
ENQ-1026 Techniques d'enquête pour les constables spéciaux	10	1 440	0	0
Gestion				
GST-0002 Gestion administrative et opérationnelle du programme ACCES alcool	41	328	0	0
Communication tactique et intervention physique				
FOR-0016 Intervention avec le bouclier	35	560	0	0
FOR-0024 Gestion de situations menaçantes	0	0	10	160
FOR-0028 Communication efficace et aspect légal en matière d'application de la Loi sur le tabac – MSSS	0	0	15	360
FOR-1047 Entrée dynamique planifiée à risque faible	0	0	5	120
FOR-0031 Agir à titre de premier intervenant lors d'une situation impliquant un tireur actif	39	624	0	0
FOR-0032 Intervention avec le bouclier – Actualisation des compétences – Modèle national de l'emploi de la force	29	116	0	0
Total partiel – Inscriptions aux cours	675	16 460	873	15 296

Tableau 50 (suite) Autres clientèles – Perfectionnement professionnel Répartition des inscriptions selon les différents clients	2012-2013		2011-2012	
	Nombre d'inscriptions	Nombre d'heures-personnes	Nombre d'inscriptions	Nombre d'heures-personnes
Direction des services de sécurité dans les palais de justice				
Formation en pédagogie (COM-1007) (FOR-2051)	0	0	18	680
Patrouille	11	616	0	0
Communication tactique et intervention physique, intervention tactique	11	352	55	1 888
Utilisation des armes à feu	9	336	3	87
Services correctionnels				
Patrouille	1	56		
Utilisation des armes à feu	0	0	1	80
Communication tactique et intervention physique, intervention tactique	1	80	0	0
SCR-0002 Application des pouvoirs d'arrestation	24	840	97	3 395
SCR-1009 Instrumentation de l'agent formateur – Services correctionnels	36	1 260	36	1 260
Total partiel – Inscriptions aux cours	93	3 540	210	7 390
SAAQ – Contrôle routier				
Activités du patrouilleur	35	140	0	0
Communication tactique et intervention physique	3	24	3	96
Appareils de mesure du taux d'alcool	0	0	17	680
Appareils de détection approuvés	0	0	241	989
Total partiel – Inscriptions aux cours	38	164	261	1 765
Agence des services frontaliers du Canada				
Patrouille	13	208	17	232
Total partiel – Inscriptions aux cours	13	208	17	232
Police militaire canadienne				
Patrouille (perfectionnement professionnel)	33	1 156	83	2 280
Enquête (perfectionnement professionnel)	0	0	8	208
Gestion	20	480	0	0
Gestion (formation universitaire)	1	45	6	270
Enquête (formation universitaire)	9	644	4	183
Total partiel – Inscriptions aux cours	63	2 325	101	2 941
Ministère des Ressources naturelles et de la Faune – Québec				
Formation en pédagogie	0	0	16	640
Total partiel – Inscriptions aux cours	0	0	16	640
Direction de la protection de la faune				
Microprogramme en gestion pour les chefs de service de la Direction de la protection de la faune	0	0	3	135
Microprogramme de premier cycle en communication opérationnelle	23	1 035	28	1 260
Total partiel – Inscriptions aux microprogrammes	23	1 035	31	1 395

Tableau 50 (suite) Autres clientèles – Perfectionnement professionnel Répartition des inscriptions selon les différents clients	2012-2013		2011-2012	
	Nombre d'inscriptions	Nombre d'heures-personnes	Nombre d'inscriptions	Nombre d'heures-personnes
Autres clients publics et parapublics				
Formation en pédagogie	0	0	3	120
Cinémomètre	6	240	10	240
Patrouille (perfectionnement professionnel)	9	36	11	352
Enquête (perfectionnement professionnel)	2	112	1	16
Gestion (perfectionnement professionnel)	0	0	3	72
Utilisation des armes à feu	5	172	8	524
Communication tactique et intervention physique	24	572	3	96
Total partiel – Inscriptions aux cours	46	1 132	39	1 420
Société de transport de Montréal				
STM-1001 Instrumentation du lieutenant-coach	0	0	5	200
Patrouille-gendarmerie	0	0	1	4
Communication tactique et intervention physique	0	0	3	48
Total partiel – Inscriptions aux cours	0	0	9	252
TOTAL	951	24 864	1 557	31 331

Formation sur mesure – Formation universitaire

Tableau 51 Formation sur mesure Statistiques d'inscriptions et de sanction de la formation universitaire	2012-2013			2011-2012		
	Nombre de cours	Nombre d'inscriptions	Nombre de diplômés	Nombre de cours	Nombre d'inscriptions	Nombre de diplômés
Microprogramme en gestion pour les chefs de service de la Direction de la protection de la faune	0	0	0	0	3	0
Microprogramme de premier cycle en communication opérationnelle	s. o.	23	0	s. o.	28	2
TOTAL	s. o.	23	0	s. o.	31	2

Tableau 52 Formation sur mesure Admissions aux programmes universitaires en sécurité publique	2012-2013		2011-2012	
	Nombre d'admissions	Nombre de diplômés	Nombre d'admissions	Nombre de diplômés
Microprogramme en gestion pour les chefs de service de la Direction de la protection de la faune	1	0	4	0
Microprogramme de premier cycle en communication opérationnelle	17	0	23	0
Certificat en gestion des organisations (gestion policière)	10	9	11	1
TOTAL	28	9	38	1

Statistiques diverses

Statistiques diverses

Tableau 53			
Satisfaction de la clientèle à l'égard de la qualité des contenus et des services de formation			
Secteurs d'activité	2012-2013	2011-2012	2010-2011
Formation initiale en patrouille-gendarmerie	78 %	83 %	84 %
Formation initiale en enquête policière	90 %	89 %	94 %
Formation initiale en gestion policière	74 %	s. o.	90 %
Perfectionnement professionnel policier ¹	93 %	94 %	93 %
Formation des formateurs	93 %	95 %	91 %
Formation Premières Nations	95 %	93 %	94 %
Formation services correctionnels MSP ²	91 %	97 %	99 %
Formation sur mesure	93 %	88 %	93 %

¹ Les taux de ce secteur d'activité excluent le perfectionnement professionnel de niveau universitaire.

² Ce secteur d'activité était antérieurement intégré dans la formation sur mesure. Son ampleur justifie de le considérer à titre de secteur d'activité distinct.

Tableau 54			
Services offerts par le Centre évaluation des compétences et aptitudes professionnelles (CECAP)	2012-2013	2011-2012	2010-2011
	Quantité	Quantité	Quantité
Examens de connaissances (PRQ)	404	317	442
Appréciation par simulation (APS)	345	411	312
Tests psychométriques	205	194	141
Entrevues structurées	36	22	8
Évaluation de potentiel de gestion	15	40	32
Appréciation des compétences en gestion	1	2	2
Tests d'entrée du PFIPG	998	1043	905

Tableau 55 Statistiques sur les autres activités qui se sont déroulées à l'École sous diverses coordinations	2012-2013			2011-2012			2010-2011		
	Quant.	Nombre de jours	Participants	Quant.	Nombre de jours	Participants	Quant.	Nombre de jours	Participants
Services aux collectivités									
Colloques, congrès ou réunions d'envergure tenus à l'École mais organisés par des organisations gouvernementales ou des organismes sans but lucratif	25	32	3 624	27	33	3 138	25	37	3 145
Réunions	48	51	873	54	58	819	68	77	1 302
Cérémonies – Formation sur mesure*	11	11	2 134	11	11	1 760	8	8	1 235
Cérémonies autochtones	3	1	505	2	1	415	2	1	390
Activités de formation tenues à l'École	42	248	769	55	347	1 333	61	423	1 333
Divers (banquets, visites guidées, location d'un amphithéâtre, du circuit routier, etc.)	27	33	577	24	28	1 170	34	43	1 847
TOTAL	156	376	8 482	173	478	8 635	198	589	9 252
Direction des affaires institutionnelles et des communications									
Colloque FRANCOPOL comportement policier et citoyen	1	3	150						s. o.
5 ^e colloque international sur les entrevues d'enquête	1	3	200						s. o.
Forum sur la formation policière	1	2	240						s. o.
TOTAL	3	8	590						s. o.
Direction des activités et de la formation sur mesure									
Conduite préventive de véhicule d'urgence et conduite préventive sur les chemins forestiers pour les agents de la protection de la faune	3	4	31						s. o.
Interventions lors de situations menaçantes	1	1	10						s. o.
Annonce de décès ou d'un événement dramatique	1	1	45						s. o.
Enquête et collecte d'informations	1	1	100						s. o.
Séminaire – Enquête et collecte d'informations	1	1	29						s. o.
Intervention préventive en situation d'agressivité	1	8	104						s. o.
Gestion processus d'enquête	1	1	25						s. o.
TOTAL	9	17	344						s. o.

* Cérémonies des constables spéciaux dans les palais de justice, des contrôleurs routiers la Société de l'assurance automobile du Québec, des agents des services correctionnels et des inspecteurs de la Société de transport de Montréal.

Tableau 56 Plaintes et recours administratifs	2012-2013		2011-2012		2010-2011	
	Demandes reçues	Demandes traitées et réglées	Demandes reçues	Demandes traitées et réglées	Demandes reçues	Demandes traitées et réglées
Plaintes	8	8	6	6	3	3
Recours administratifs pour contester une décision prise par l'École en vertu d'un de ses règlements ou d'une de ses directives	5	4	5	4	22*	20

* Cette hausse est en lien avec l'entrée en vigueur des nouveaux tests d'entrée au PFIPG.

Hébergement

Les 648 aspirants policiers du programme de formation initiale en patrouille-gendarmerie, hébergés dans des dortoirs qui totalisent 218 lits, effectuent un stage de 15 semaines à l'École. En 2012-2013, on constate une diminution de 128 jours d'hébergement, liée à la planification du calendrier scolaire et à l'impact annuel des départs pour cause de maladie, de blessures et d'abandon.

L'École nationale de police du Québec dispose également de 233 chambres pour loger ses autres clientèles. Au cours de l'année 2012-2013, le Service de l'hôtellerie et des immeubles a géré, pour cette catégorie, 37 518 jours d'hébergement, comparativement à 44 329 lors de l'exercice précédent, soit une baisse de 6 811 jours d'hébergement (15 %).

Cette variation s'explique par une diminution de 1 549 jours pour la formation offerte aux clientèles policières, une diminution de 3 153 jours pour les activités et la formation sur mesure, et de 2 109 jours pour les services aux collectivités.

L'ensemble des activités d'hébergement (chambres et dortoirs) a totalisé 83 150 jours d'hébergement, comparativement à 90 089 en 2011-2012, ce qui représente globalement une diminution de 6 939 jours d'hébergement (8 %).

Tableau 57 Hébergement en lien avec les secteurs de formation	2012-2013	2011-2012	2010-2011
	Nombre de journées d'hébergement	Nombre de journées d'hébergement	Nombre de journées d'hébergement
Formation initiale en patrouille-gendarmerie (aspirants policiers) (dortoirs)	45 632	45 760	45 539
Formation initiale en enquête, en gestion et en perfectionnement professionnel (policiers) (chambres)	14 552	16 101	14 812
Activités et formation sur mesure (autres clientèles) (chambres)	14 271	17 424	12 490
Services aux collectivités	8 695	10 804	12 021
Sous-total :	37 518	44 329	39 323
TOTAL	83 150	90 089	84 862

Selon le cadre de gestion budgétaire que nous trouvons sous la rubrique *Ressources budgétaires et financières* du *Rapport annuel de gestion 2012-2013* (tableau 26 en page 76), les résultats financiers du Service de l'hôtellerie et des Services aux collectivités affichent des revenus de 4 642 k\$ (83 150 jours) comparativement à 4 935 k\$ (90 089 jours). La diminution des revenus s'explique donc par la baisse des volumes. Rappelons que le Service de l'hôtellerie est autofinancé par sa tarification sur une base annuelle de 86 000 jours et que ses résultats financiers sont en équilibre au 30 juin 2013 en raison des nouveaux revenus provenant de l'aménagement des chambres en occupation double.

Les Services aux collectivités, dont le mandat est de louer les locaux et chambres disponibles, ont subi une baisse de la demande en provenance de la Sûreté du Québec pour son programme d'accueil des policiers-patrouilleurs (-1 560 jours). De plus, ils ont éprouvé des difficultés à planifier des événements afin d'occuper les volumes non utilisés, en raison des délais trop courts pour la confirmation aux clientèles, compte tenu des changements apportés au Service de la planification logistique dans la recherche d'une stabilité aux programmes de formation.



Imprimé sur du ReproPlusBrite de Cascades recyclé à 100% contenant 30 % de fibres postindustrielles, certifié ÉcoLogo, fabriqué à partir d'énergie biogaz, FSC Recyclé et procédé sans chlore.