



50^{ans} ENPO
d'engagement

Rapport statistique

École nationale
de police
2019-20



Québec 



ÉCOLE NATIONALE
DE POLICE
DU QUÉBEC

RAPPORT STATISTIQUE
2019-2020

PRODUCTION : École nationale de police du Québec
350, rue Marguerite-D'Youville
Nicolet (Québec) J3T 1X4
Téléphone : 819 293-8631
Télécopieur : 819 293-8630
www.enpq.qc.ca
courriel@enpq.qc.ca

© École nationale de police du Québec, 2020
Gouvernement du Québec
Tous droits réservés
Bibliothèque nationale du Québec
Bibliothèque nationale du Canada

Dépôt légal – Bibliothèque et Archives nationales du Québec, 2020
ISBN 978-2-550-87894-0 (version imprimée)
ISBN 978-2-550-87895-7 (version pdf)

Présentation du Rapport statistique 2019-2020

Le rapport statistique est un complément au Rapport annuel de gestion 2019-2020 publié par l'École nationale de police du Québec.

Celui-ci nous permet de présenter de façon détaillée les statistiques des différentes activités de formation de l'École, que ce soit en matière de formation initiale, de perfectionnement professionnel ou encore de formation en sécurité publique.

De plus, la dernière section apporte des précisions quant à certaines autres activités en lien avec la mission de l'École.

En espérant ce complément d'information utile.

Stéphanie Bastien
Directrice des affaires institutionnelles et des communications par intérim

NOTE – Les symboles suivants indiquent :



-  Reconnaissance universitaire d'un cours.
-  Formation en ligne.

Table des matières


Présentation du Rapport statistique 2019-2020	3
Statistiques sommaires des activités de formation	7
Participation des clientèles	15
Statistiques détaillées	19
Formation initiale en patrouille-gendarmerie	21
Formation initiale en enquête et en gestion policière	24
Perfectionnement professionnel	30
Formation en sécurité publique	41
Premières Nations	41
Autres clientèles	44
Formation universitaire	52
Statistiques diverses	53

Liste des tableaux

Tableau 1	Statistiques sommaires des activités de formation	9
Tableau 2	Fréquentation des cours universitaires	11
Tableau 3	Admissions aux programmes universitaires en sécurité publique	11
Tableau 4	Statistiques sommaires du nombre d'heures-personnes par rapport aux différentes formations	12
Tableau 5	Profil des clientèles	12
Tableau 6	Statistiques sommaires des activités de formation offertes sur le campus, en mode hors établissement, en déconcentration, en ligne et à distance (centre de formation)	13
Tableau 7	Statistiques de la clientèle des corps de police du Québec	17
Tableau 8	Statistiques de la clientèle des Premières Nations	17
Tableau 9	Statistiques des autres clientèles	18
Tableau 10	Formation initiale en patrouille-gendarmerie – Répartition des inscriptions	21
Tableau 11	Formation initiale en patrouille-gendarmerie – Sanction	21
Tableau 12	Formation initiale en patrouille-gendarmerie – Répartition des inscriptions selon le sexe	21
Tableau 13	Formation initiale en patrouille-gendarmerie – Moyenne d'âge	21
Tableau 14	Formation initiale en patrouille-gendarmerie – Provenance des demandes d'équivalence	22
Tableau 15	Formation initiale en patrouille-gendarmerie – Profil d'admission	22
Tableau 16	Formation initiale en patrouille-gendarmerie – Provenance des aspirants policiers selon l'établissement d'enseignement collégial	22
Tableau 17	Formation initiale en patrouille-gendarmerie – Scolarité additionnelle	22
Tableau 18	Formation initiale en patrouille-gendarmerie – Renseignements sur les bénéficiaires de prêts et bourses	23
Tableau 19	Formation initiale en enquête et en gestion policière – Répartition des inscriptions selon les programmes	24
Tableau 20	Formation initiale en enquête et en gestion policière – Répartition des inscriptions selon le sexe	24
Tableau 21	Formation initiale en enquête et en gestion policière – Nombre d'inscriptions par niveau de service	24
Tableau 22	Formation initiale en enquête policière – Cheminement par blocs de cours – Statistiques par cours	25
Tableau 23	Formation initiale en enquête policière – Cheminement régulier (cours individuels) – Statistiques par cours	25
Tableau 24	Formation initiale en enquête policière – Cheminements régulier et par blocs de cours – Statistiques selon le lieu de diffusion	26
Tableau 25	Programme de formation des enquêteurs du Bureau des enquêtes indépendantes – Statistiques par cours	26
Tableau 26	Programme de formation des enquêteurs du Bureau des enquêtes indépendantes – Statistiques selon le lieu de diffusion	27
Tableau 27	Programme de formation des enquêteurs du Bureau des enquêtes indépendantes – Répartition des inscriptions selon le sexe	27
Tableau 28	Formation initiale en gestion policière – Statistiques par cours	28
Tableau 29	Formation initiale en gestion policière – Statistiques selon le lieu de diffusion	28
Tableau 30	Formation initiale en enquête et en gestion policière – Statistiques d'inscriptions et de sanction	29

Tableau 31	Perfectionnement professionnel – Statistiques par cours	30
Tableau 32	Perfectionnement professionnel – Répartition des inscriptions selon le sexe	37
Tableau 33	Perfectionnement professionnel – Nombre d’inscriptions par niveau de service	38
Tableau 34	Perfectionnement professionnel – Qualifications et requalifications – Statistiques par cours	39
Tableau 35	Premières Nations – Formation initiale – Répartition des inscriptions selon les différents programmes	41
Tableau 36	Premières Nations – Formation initiale en patrouille-gendarmerie – Profil d’admission	41
Tableau 37	Premières Nations – Formation initiale en patrouille-gendarmerie – Sanction	41
Tableau 38	Premières Nations – Perfectionnement professionnel – Statistiques par cours	42
Tableau 39	Premières Nations – Formation initiale et perfectionnement – Répartition des inscriptions selon le sexe	43
Tableau 40	Autres clientèles – Formation initiale – Répartition des inscriptions selon les différents programmes	44
Tableau 41	Autres clientèles – Programme de formation de base des constables spéciaux du MSP	44
Tableau 42	Autres clientèles – Programme d’intégration à la fonction d’agent des services correctionnels (PSC-1002) – Sanction	44
Tableau 43	Autres clientèles – Programme de formation initiale des contrôleurs routiers (PCR-400 et PCR-4005) – Sanction	45
Tableau 44	Autres clientèles – Programme de formation initiale des inspecteurs de la STM – Sanction	45
Tableau 45	Autres clientèles – Programme de formation des gestionnaires de premier niveau – SC (PPN-1003) – Sanction	45
Tableau 46	Autres clientèles – Formation initiale et perfectionnement – Répartition des inscriptions selon le sexe	46
Tableau 47	Autres clientèles – Perfectionnement professionnel – Répartition des inscriptions selon les différents clients	47
Tableau 48	Formation en sécurité publique – Statistiques d’inscriptions et de sanction de la formation universitaire	52
Tableau 49	Formation en sécurité publique – Admissions aux programmes universitaires en sécurité publique	52
Tableau 50	Satisfaction de la clientèle à l’égard des contenus de formation et de l’enseignement reçu	55
Tableau 51	Services offerts par le Centre d’évaluation des compétences et aptitudes professionnelles (CECAP)	55
Tableau 52	Plaintes et recours administratifs	56
Tableau 53	Hébergement en lien avec les secteurs de formation	56
Tableau 54	Statistiques des autres activités organisées par les services aux collectivités	56

Statistiques sommaires des activités de formation



Sommaires ¹

Tableau 1 Formations offertes	2019-2020				
	Nombre de cohortes (programme continu)	Nombre de groupes	Nombre d'inscriptions	Nombre d'heures-personnes	Nombre de diplômés ²
FORMATIONS INITIALES					
Patrouille-gendarmerie					
Programme de formation initiale en patrouille-gendarmerie (PFIPG)	7	s. o.	505	246 188	491
Équivalence au PFIPG (5 jours)	s. o.	s. o.	11	371	s. o.
Équivalence au PFIPG (1 jour)	s. o.	s. o.	9	72	s. o.
Mise à jour des compétences du PFIPG	s. o.	s. o.	1	32	s. o.
Anciens diplômés IPQ (Mise à jour) (4 jours)	s. o.	s. o.	0	0	s. o.
Enquête policière					
Programme de formation initiale en enquête policière – Cheminement par blocs de cours	s. o.	27	579	36 314	171
Programme de formation initiale en enquête policière – Cheminement régulier	s. o.	15	446	20 232	
Enquête policière - BEI					
Programme de formation des enquêteurs du Bureau des enquêtes indépendantes	s. o.	1	6	270	0
Gestion policière					
Programme de formation initiale en gestion policière	s. o.	16	175	14 224	0
Total partiel – Formations initiales	7	59	1 732	317 703	662
PERFECTIONNEMENT PROFESSIONNEL					
Patrouille-gendarmerie (inclut la formation donnée par le réseau de moniteurs)					
Formation en pédagogie	s. o.	29	218	6 672	s. o.
Activités du patrouilleur et sécurité routière	s. o.	655	2 577	53 265	s. o.
Appareils de mesure du taux d'alcool	s. o.	191	986	7 742	s. o.
Intervention tactique, intervention physique et armes à feu	s. o.	175	1 221	22 745	s. o.
Formation en lien avec le cannabis	s. o.	515	5 327	14 570	s. o.
Enquête policière					
	s. o.	53	1 105	29 386	s. o.
Gestion policière					
	s. o.	23	342	6 155	s. o.
Séminaires et colloques					
	s. o.	2	243	3 402	s. o.
Total partiel – Perfectionnement professionnel	s. o.	1 643	12 019	143 937	s. o.
FORMATION SUR MESURE					
Premières Nations					
Programme de formation initiale en patrouille-gendarmerie	1	s. o.	2	975	2
Programme de formation des constables spéciaux autochtones	0	s. o.	0	0	0
Équivalence au PFIPG (1 jour)	s. o.	s. o.	6	48	0
Équivalence constables spéciaux au PFIPG	s. o.	s. o.	2	80	0
Perfectionnement professionnel (patrouille-gendarmerie, enquête, gestion, séminaires et colloques)	s. o.	37	356	5 367	s. o.
Autres clientèles					
Programme de formation initiale des contrôleurs routiers	1	s. o.	24	17 376	21
Programme de formation de base des constables spéciaux du MSP	0	s. o.	0	0	0
Programme d'intégration à la fonction d'agent des services correctionnels	3	s. o.	109	41 856	96
Programme de formation des gestionnaires de 1 ^{er} niveau – Services correctionnels	1	s. o.	13	1 040	13
Programme de formation initiale des inspecteurs de la STM	0	s. o.	0	0	0
Perfectionnement professionnel (incluant les programmes de formation universitaire)	s. o.	s. o.	958	19 909	s. o.
Séminaires et colloques	s. o.	s. o.	1	14	s. o.
Total partiel – Formation en sécurité publique	6	37	1 471	86 665	132
Total général des formations offertes à l'École	13	1 739	15 222	548 305	794

¹ Il est à noter que les heures-personnes de formation figurant dans les tableaux de statistiques sont comptabilisées selon l'année de diplomation, ce qui n'est pas le cas pour les tableaux financiers qui, quant à eux, respectent les Normes comptables canadiennes pour le secteur public.

² Apprenant ayant répondu aux exigences menant à l'obtention d'un diplôme d'un programme de formation.

Tableau 1 (suite) Statistiques sommaires des activités de formation ¹	2018-2019				
	Nombre de cohortes (programme continu)	Nombre de groupes	Nombre d'inscriptions	Nombre d'heures-personnes	Nombre de diplômés ²
FORMATIONS INITIALES					
Patrouille-gendarmerie					
Programme de formation initiale en patrouille-gendarmerie (PFIPG)	9	s. o.	648	315 900	637
Équivalence au PFIPG (5 jours)	s. o.	s. o.	10	343	s. o.
Équivalence au PFIPG (1 jour)	s. o.	s. o.	12	104	s. o.
Mise à jour des compétences du PFIPG	s. o.	s. o.	8	256	s. o.
Anciens diplômés IPQ (Mise à jour) (4 jours)	s. o.	s. o.	0	0	s. o.
Enquête policière					
Programme de formation initiale en enquête policière – Cheminement par blocs de cours	s. o.	33	726	43 466	149
Programme de formation initiale en enquête policière – Cheminement régulier	s. o.	16	546	24 906	
Enquête policière – BEI					
Programme de formation des enquêteurs du Bureau des enquêtes indépendantes	s. o.	1	12	540	0
Gestion policière					
Programme de formation initiale en gestion policière	s. o.	25	278	22 380	2
Total partiel – Formations initiales	9	75	2 240	407 895	788
PERFECTIONNEMENT PROFESSIONNEL					
Patrouille-gendarmerie (inclut la formation donnée par le réseau de moniteurs)					
Formation en pédagogie	s. o.	30	186	6 398	s. o.
Activités du patrouilleur et sécurité routière	s. o.	890	3 650	74 724	s. o.
Appareils de mesure du taux d'alcool	s. o.	229	1 449	15 956	s. o.
Intervention tactique, intervention physique et armes à feu	s. o.	309	1 932	38 503	s. o.
Formation en lien avec le cannabis	s. o.	1 830	32 441	117 176	s. o.
Enquête policière	s. o.	83	1 419	46 163	s. o.
Gestion policière	s. o.	24	302	5 334	s. o.
Séminaires et colloques	s. o.	6	451	4 050	s. o.
Total partiel – Perfectionnement professionnel	s. o.	3 401	41 830	308 304	s. o.
FORMATION EN SÉCURITÉ PUBLIQUE					
Premières Nations					
Programme de formation initiale en patrouille-gendarmerie	1	s. o.	16	7 808	16
Programme de formation des constables spéciaux autochtones	0	s. o.	0	0	0
Équivalence au PFIPG (1 jour)	s. o.	s. o.	27	216	0
Équivalence constables spéciaux à PFIPG	s. o.	s. o.	4	160	0
Perfectionnement professionnel (patrouille-gendarmerie, enquête, gestion, séminaires et colloques)	s. o.	131	840	7 595	s. o.
Autres clientèles					
Programme de formation initiale des contrôleurs routiers	0	s. o.	0	0	0
Programme de formation de base des constables spéciaux du MSP	2	s. o.	60	29 907	58
Programme d'intégration à la fonction d'agent des services correctionnels	5	s. o.	210	80 640	194
Programme de formation des gestionnaires de 1 ^{er} niveau du MSP	0	s. o.	0	0	0
Programme de formation des gestionnaires de 1 ^{er} niveau – SC	2	s. o.	28	2 240	28
Programme de formation initiale des inspecteurs de la STM	1	s. o.	20	9 900	19
Perfectionnement professionnel (incluant les programmes de formation universitaire)	s. o.	s. o.	1 960	29 899	s. o.
Séminaires et colloques	s. o.	s. o.	11	99	s. o.
Total partiel – Formation en sécurité publique	11	131	3 176	168 464	315
Total général des formations offertes à l'École	20	3 607	47 246	884 663	1 103

¹ Il est à noter que les heures-personnes de formation figurant dans les tableaux de statistiques sont comptabilisées selon l'année de diplomation, ce qui n'est pas le cas pour les tableaux financiers qui, quant à eux, respectent les Normes comptables canadiennes pour le secteur public.

² Apprenant ayant répondu aux exigences menant à l'obtention d'un diplôme d'un programme de formation.

Afin de démontrer l'intérêt des policiers envers la professionnalisation de la fonction policière, les données relatives aux cours de niveau universitaire suivis pendant l'exercice sont présentées de manière distincte dans les tableaux suivants.

Tableau 2 Fréquentation des cours universitaires	2019-2020		2018-2019	
	Nombre de groupes	Nombre d'inscriptions	Nombre de groupes	Nombre d'inscriptions
Microprogramme de premier cycle en Bureau des enquêtes indépendantes (BEI)	1	6	1	12
Programmes universitaires en sécurité publique incluant : programme court en enquête policière, programme court en gestion policière, certificat en intervention policière, certificat en enquête policière, certificat en gestion policière, baccalauréat en sécurité publique	58	1 200	77	1 550
Autorisation d'études hors établissement	s. o.	369	s. o.	383
Reconnaissance d'acquis scolaires	s. o.	s. o.	s. o.	s. o.
Reconnaissance d'acquis expérientiels	s. o.	4	s. o.	13
Total de la fréquentation des cours universitaires	59	1 579	78	1 958

Tableau 3 Admissions aux programmes universitaires en sécurité publique	2019-2020		2018-2019	
	Nombre d'admissions	Nombre de diplômés UQTR	Nombre d'admissions	Nombre de diplômés UQTR
Microprogramme de premier cycle en intervention policière	0	0	0	0
Microprogramme de premier cycle en Bureau des enquêtes indépendantes (BEI)	0	0	1	0
Programme court en enquête policière	352	171	417	149
Programme court en gestion policière	106	0	128	2
Certificat en intervention policière	92	0	118	28
Certificat en enquête policière	241	3	216	15
Certificat en gestion policière	0	13	46	7
Baccalauréat en sécurité publique	36	14	48	7
Total des admissions aux programmes universitaires en sécurité publique	827	201	974	208

Tableau 4 Statistiques sommaires du nombre d'heures-personnes par rapport aux différentes formations	2019-2020		2018-2019	
	Nombre d'heures-personnes	%	Nombre d'heures-personnes	%
FORMATIONS INITIALES				
Patrouille-gendarmerie (PFIPIG) (équivalences au PFIPIG incluses)	246 663	45 %	316 603	36 %
Enquête policière (PFIPIE)	56 546	10 %	68 372	7 %
Programme de formation des enquêteurs du Bureau des enquêtes indépendantes	270	0,05 %	540	0,06 %
Gestion policière (PFIPIG)	14 224	3 %	22 380	3 %
Total partiel	317 703	58 %	407 895	46 %
PERFECTIONNEMENT PROFESSIONNEL				
Patrouille-gendarmerie	104 994	19 %	252 757	29 %
Enquête policière	29 386	5 %	46 163	5 %
Gestion policière	6 155	1,5 %	5 334	0,6 %
Séminaires et colloques	3 402	0,5 %	4 050	0,4 %
Total partiel	143 937	26 %	308 304	35 %
FORMATION EN SÉCURITÉ PUBLIQUE				
Premières Nations (tous programmes confondus)	6 470	1 %	15 779	2 %
MSP, STM, AMT, Services correctionnels, contrôleurs routiers, convoyage de biens de valeur (tous programmes confondus)	60 272	11 %	122 687	14 %
Autres clientèles (tous programmes confondus)	19 909	4 %	29 899	3 %
Séminaires et colloques	14	0,003 %	99	0,01 %
Total partiel	86 665	16 %	168 464	19 %
TOTAL	548 305	100 %	884 663	100 %

Tableau 5 Profil des clientèles	2019-2020			2018-2019			2017-2018			2016-2017			2015-2016		
	PFIPIG	PP	FSM	PFIPIG	PP	FSM	PFIPIG	PP	FSM	PFIPIG	PP	FSM	PFIPIG	PP	FSM
Âge moyen	23	36	32	24	38	34	24	37	28	24	37	32	23	36	28
	n ^{bre}	%		n ^{bre}	%		n ^{bre}	%		n ^{bre}	%		n ^{bre}	%	
Hommes	285	56,4 %		410	63,3 %		425	65,4 %		432	66,2 %		456	70,3 %	
Hommes - Autochtones	7	1,4 %		6	0,9 %		2	0,3 %		3	0,5 %		2	0,3 %	
Hommes - Minorités visibles	23	4,6 %		18	2,8 %		25	3,8 %		21	3,2 %		16	2,5 %	
Hommes - Minorités ethniques	10	2,0 %		18	2,8 %		9	1,4 %		10	1,5 %		9	1,4 %	
Total - Hommes	325	64,4 %		452	69,8 %		461	70,9 %		466	71,4 %		483	74,5 %	
Femmes	168	33,3 %		185	28,5 %		174	26,8 %		178	27,3 %		155	23,9 %	
Femmes - Autochtones	1	0,2 %		1	0,1 %		3	0,5 %		2	0,3 %		1	0,2 %	
Femmes - Minorités visibles	5	1,0 %		5	0,8 %		7	1 %		3	0,5 %		8	1,2 %	
Femmes - Minorités ethniques	6	1,1 %		5	0,8 %		5	0,8 %		3	0,5 %		1	0,2 %	
Total - Femmes	180	35,6 %		196	30,2 %		189	29,1 %		186	28,5 %		165	25,5 %	
Total hommes/femmes	505	100 %		648	100 %		650	100 %		652	100 %		648	100 %	
Total autochtones, minorités et communautés culturelles	10,3 %			8,1 %			7,8 %			6,5 %			5,7 %		

NOTE : L'identification de la provenance culturelle est effectuée, de façon volontaire, seulement au programme de formation initiale en patrouille-gendarmerie.

Tableau 6 Statistiques sommaires des activités de formation offertes sur le campus, en mode hors établissement, en déconcentration, en ligne et à distance (centre de formation) Statistiques selon le pourcentage du nombre d'heures-personnes	Activités de formation offertes 2019-2020										Total
	Par l'École sur le campus		Par l'École en mode hors établissement		En déconcentration par le réseau d'inst. et moniteurs accrédités ENPO		À titre indicatif ¹				
							En ligne		À distance (centre de formation)		
FORMATIONS INITIALES											
Patrouille-gendarmerie	246 663	100 %	0	0 %	0	0 %	16 160	7 %	543	0,2 %	246 663
Enquête policière	44 993	80 %	11 553	20 %	0	0 %	11 697 ²	21 %	0	0 %	56 546
Programme de formation des enquêteurs du BEI	0	0 %	270	100 %	0	0 %	0	0 %	0	0 %	270
Gestion policière	13 024	92 %	1 200	8 %	0	0 %	0	0 %	0	0 %	14 224
Total partiel	304 680	96 %	13 023	4 %	0	0 %	27 857	9 %	543	0,2 %	317 703
PERFECTIONNEMENT PROFESSIONNEL											
Patrouille-gendarmerie	45 304	43 %	10 674	10 %	49 016	47 %	4 808	5 %	248	0,2 %	104 994
Enquête policière	26 978	92 %	1 784	6 %	624	2 %	2 030	7 %	0	0 %	26 386
Gestion policière	2 783	45 %	2 916	47 %	456	7 %	0	0 %	0	0 %	6 155
Séminaires et colloques	3 402	100 %	0	0 %	0	0 %	70	2 %	0	0 %	3 402
Total partiel	78 467	55 %	15 374	10 %	50 096	35 %	6 908	5 %	248	0,2 %	143 937
PREMIÈRES NATIONS											
Programme de formation initiale en patrouille-gendarmerie (autochtone)	1 103	100 %	0	0 %	0	0 %	64	6 %	0	0 %	1 103
Programme de formation initiale de constable spécial	0	0 %	0	0 %	0	0 %	0	0 %	0	0 %	0
Certificat en gestion des organisations (gestion policière)	0	0 %	0	0 %	0	0 %	0	0 %	0	0 %	0
Perfectionnement professionnel – Patrouille-gendarmerie	3 192	67 %	1 332	28 %	260	5 %	125	3 %	0	0 %	4 784
Perfectionnement professionnel – Enquête policière	332	78 %	93	22 %	0	0 %	0	0 %	0	0 %	425
Perfectionnement professionnel – Gestion policière	0	0 %	144	100 %	0	0 %	3	2 %	0	0 %	144
Perfectionnement professionnel – Séminaires et colloques	14	100 %	0	0 %	0	0 %	0	0 %	0	0 %	14
Total partiel	4 641	72 %	1 569	24 %	260	4 %	192	3 %	0	0 %	6 470
AUTRES CLIENTÈLES											
Programme de formation initiale des contrôleurs routiers	17 376	100 %	0	0 %	0	0 %	72	0,4 %	0	0 %	17 376
Programme de formation de base des constables spéciaux du MSP	0	0 %	0	0 %	0	0 %	0	0 %	0	0 %	0
Programme d'intégration fonction agent des services correctionnels	37 670	90 %	4 186	10 %	0	0 %	0	0 %	0	0 %	41 856
Programme de formation des gestionnaires de 1 ^{er} niveau du MSP	0	0 %	0	0 %	0	0 %	0	0 %	0	0 %	0
Programme de formation des gestionnaires de 1 ^{er} niveau – SC	1 040	100 %	0	0 %	0	0 %	0	0 %	0	0 %	1 040
Programme de formation initiale des inspecteurs de la STM	0	0 %	0	0 %	0	0 %	0	0 %	0	0 %	0
Programme d'actualisation des inspecteurs de la STM	0	0 %	0	0 %	0	0 %	0	0 %	0	0 %	0
Programme de formation des moniteurs en convoyage de biens de valeur	0	0 %	0	0 %	0	0 %	0	0 %	0	0 %	0
Programme d'intégration à la fonction d'inspecteur de l'AMT	0	0 %	0	0 %	0	0 %	0	0 %	0	0 %	0
Programme d'actualisation des inspecteurs de l'AMT	0	0 %	0	0 %	0	0 %	0	0 %	0	0 %	0
Perfectionnement professionnel intervention en sécurité publique	2 516	43 %	3 376	57 %	0	0 %	873	15 %	0	0 %	5 892
Perfectionnement professionnel – Enquête	10 458	84 %	1 568	13 %	352	3 %	288	2 %	0	0 %	12 378
Perfectionnement professionnel – Gestion	1 159	71 %	480	29 %	0	0 %	0	0 %	0	0 %	1 639
Perfectionnement professionnel – Séminaires et colloques	14	100 %	0	0 %	0	0 %	0	0 %	0	0 %	14
Total partiel	70 219	88 %	9 610	12 %	352	0,4 %	1 233	2 %	0	0 %	80 195
TOTAL	458 007	84 %	39 576	7 %	50 708	9 %	36 190	7 %	791	0,1 %	548 305

DÉFINITIONS

Les formations sur le campus sont des activités de formation professionnelle de l'École réalisées sur son campus de Nicolet.

Les formations en mode hors établissement sont des activités de formation professionnelle de l'École réalisées à l'extérieur de son établissement et de ses antennes.

Les formations en mode déconcentration sont des activités de formation professionnelle de l'École réalisées par le réseau d'instructeurs, de moniteurs ou de personnes dûment qualifiées par l'École.

Les formations en ligne sont des activités de formation professionnelle de l'École réalisées partiellement ou entièrement par l'entremise d'un moyen d'apprentissage électronique, comme la plateforme de formation en ligne de l'École.

Les formations dans les antennes sont des activités de formation professionnelle de l'École réalisées dans l'une de ses antennes accréditées à la suite d'une entente.

Les formations à distance – centres de formation sont des activités de formation professionnelle de l'École réalisées à distance en connectivité avec le campus et un autre lieu.

¹ Il est à noter que les heures qui sont réalisées par le mode en ligne ou à distance sont incluses dans les activités de formation.

² Dans le cadre du programme de formation initiale en enquête policière, le cours *Éléments d'éthique appliquée* (ETA-001-00) peut être en partie suivi en ligne.

Tableau 6 (suite) Statistiques sommaires des activités de formation offertes sur le campus, en mode hors établissement, en déconcentration, en ligne et à distance (centre de formation) Statistiques selon le pourcentage du nombre d'heures-personnes	Activités de formation offertes 2018-2019										Total
	Par l'École sur le campus		Par l'École en mode hors établissement		En déconcentration par le réseau d'instructeurs et moniteurs accrédités ENPO		À titre indicatif ¹			Nombre d'heures-pers. (100 %)	
							En ligne	À distance (centre de formation)			
FORMATIONS INITIALES											
Patrouille-gendarmerie	316 603	100 %	0	0 %	0	0 %	20 940	7 %	0	0 %	316 603
Enquête policière	42 488	62 %	25 884	38 %	0	0 %	3 555 ²	5 %	0	0 %	68 372
Programme de formation des enquêteurs du BEI	0	0 %	540	100 %	0	0 %	0	0 %	0	0 %	540
Gestion policière	20 580	92 %	1 800	8 %	0	0 %	0	0 %	0	0 %	22 380
Total partiel	379 671	93 %	28 224	7 %	0	0 %	24 495	6 %	0	0 %	407 895
PERFECTIONNEMENT PROFESSIONNEL											
Patrouille-gendarmerie	117 343	46 %	9 149	4 %	126 265	50 %	45 670	18 %	0	0 %	252 757
Enquête policière	36 451	79 %	9 184	20 %	528	1 %	1 975	4 %	0	0 %	46 163
Gestion policière	3 878	73 %	1 456	27 %	0	0 %	8	0,1 %	0	0 %	5 334
Séminaires et colloques	2 982	74 %	1 068	26 %	0	0 %	0	0 %	0	0 %	4 050
Total partiel	160 654	52 %	20 857	7 %	126 793	41 %	47 653	15 %	0	0 %	308 304
PREMIÈRES NATIONS											
Programme de formation initiale en patrouille-gendarmerie (autochtone)	8 184	100 %	0	0 %	0	0 %	785	10 %	0	0 %	8 184
Programme de formation initiale de constable spécial	0	0 %	0	0 %	0	0 %	0	0 %	0	0 %	0
Certificat en gestion des organisations (gestion policière)	0	0 %	0	0 %	0	0 %	0	0 %	0	0 %	0
Perfectionnement professionnel – Patrouille-gendarmerie	2 930	48 %	2 961	49 %	168	3 %	840	14 %	0	0 %	6 059
Perfectionnement professionnel – Enquête policière	693	100 %	0	0 %	0	0 %	0	0 %	0	0 %	693
Perfectionnement professionnel – Gestion policière	576	77 %	176	23 %	0	0 %	0	0 %	0	0 %	752
Perfectionnement professionnel – Séminaires et colloques	91	100 %	0	0 %	0	0 %	0	0 %	0	0 %	91
Total partiel	12 474	79 %	3 137	20 %	168	1 %	1 625	10 %	0	0 %	15 779
AUTRES CLIENTÈLES											
Programme de formation initiale des contrôleurs routiers	0	0 %	0	0 %	0	0 %	0	0 %	0	0 %	0
Programme de formation de base des constables spéciaux du MSP	29 907	100 %	0	0 %	0	0 %	0	0 %	0	0 %	29 907
Programme d'intégration fonction agent des services correctionnels	72 576	90 %	8 064	10 %	0	0 %	0	0 %	0	0 %	80 640
Programme formation gestionnaires de premier niveau du MSP	0	0 %	0	0 %	0	0 %	0	0 %	0	0 %	0
Programme formation des gestionnaires de premier niveau – SC	2 240	100 %	0	0 %	0	0 %	0	0 %	0	0 %	2 240
Programme de formation initiale inspecteurs de la STM	9 108	92 %	792	8 %	0	0 %	0	0 %	0	0 %	9 900
Programme d'actualisation des inspecteurs de la STM	0	0 %	0	0 %	0	0 %	0	0 %	0	0 %	0
Programme de formation des moniteurs en convoyage de biens de valeur	0	0 %	0	0 %	0	0 %	0	0 %	0	0 %	0
Programme d'intégration fonction d'inspecteur de l'AMT	0	0 %	0	0 %	0	0 %	0	0 %	0	0 %	0
Programme d'actualisation des inspecteurs de l'AMT	0	0 %	0	0 %	0	0 %	0	0 %	0	0 %	0
Perfectionnement professionnel intervention en sécurité publique	4 239	37 %	6 820	60 %	303	3 %	1 910	17 %	0	0 %	11 362
Perfectionnement professionnel – Enquête	13 901	81 %	3 352	19 %	0	0 %	99	1 %	0	0 %	17 253
Perfectionnement professionnel – Gestion	1 260	98 %	24	2 %	0	0 %	0	0 %	0	0 %	1 284
Perfectionnement professionnel – Séminaires et colloques	91	92 %	8	8 %	0	0 %	0	0 %	0	0 %	99
Total partiel	133 322	87 %	19 060	12,5 %	303	0,5 %	2 009	1 %	0	0 %	152 685
TOTAL	686 121	78 %	71 278	8 %	127 264	14 %	75 782	9 %	0	0 %	884 663

DÉFINITIONS

Les formations sur le campus sont des activités de formation professionnelle de l'École réalisées sur son campus de Nicolet.

Les formations en mode hors établissement sont des activités de formation professionnelle de l'École réalisées à l'extérieur de son établissement et de ses antennes.

Les formations en mode déconcentration sont des activités de formation professionnelle de l'École réalisées par le réseau d'instructeurs, de moniteurs ou de personnes dûment qualifiées par l'École.

Les formations en ligne sont des activités de formation professionnelle de l'École réalisées partiellement ou entièrement par l'entremise d'un moyen d'apprentissage électronique, comme la plateforme de formation en ligne de l'École.


Les formations dans les antennes sont des activités de formation professionnelle de l'École réalisées dans l'une de ses antennes accréditées à la suite d'une entente.

Les formations à distance – centres de formation sont des activités de formation professionnelle de l'École réalisées à distance en connectivité avec le campus et un autre lieu.

¹ Il est à noter que les heures réalisées par le mode en ligne ou à distance sont incluses dans les activités de formation.

² Dans le cadre du programme de formation initiale en enquête policière, le cours *Éléments d'éthique appliquée* (ETA-100) peut être en partie suivi en ligne.

Participation des clientèles



Participation des clientèles

Statistiques de la clientèle des corps de police du Québec

Tableau 7 Formations offertes	2019-2020		2018-2019		Écart selon le nombre d'heures-pers.		
	Nombre d'inscriptions	Nombre d'heures-pers.	Nombre d'inscriptions	Nombre d'heures-pers.			
FORMATIONS INITIALES							
Patrouille-gendarmerie	526	246 663	678	316 603	↓	69 940	22,1 % ❶
Enquête policière	1 025	56 546	1 272	68 372	↓	11 826	17,3 % ❶
Enquête policière – BEI	6	270	12	540	↓	270	50,0 % ❶
Gestion policière	175	14 224	278	22 380	↓	8 156	36,4 % ❶
PERFECTIONNEMENT PROFESSIONNEL							
Patrouille-gendarmerie	10 111	98 322	39 472	246 359	↓	148 037	60,1 % ❶
Enquête policière	1 105	29 386	1 419	46 163	↓	16 777	36,3 % ❶
Gestion policière	342	6 155	302	5 334	↑	821	15,4 %
Formation en pédagogie	218	6 672	186	6 398	↑	274	4,3 %
Séminaires et colloques	243	3 402	451	4 050	↓	648	16,0 % ❶

❶ Baisse majoritairement attribuable à l'arrêt de formation découlant de la pandémie de la COVID-19.

Statistiques de la clientèle des Premières Nations

Tableau 8 Formations offertes	2019-2020		2018-2019		Écart selon le nombre d'heures-pers.		
	Nombre d'inscriptions	Nombre d'heures-pers.	Nombre d'inscriptions	Nombre d'heures-pers.			
FORMATION INITIALE							
Patrouille-gendarmerie (incluant les équivalences)	10	1 103	47	8 184	↓	7 081	86,5 % ❶
PERFECTIONNEMENT PROFESSIONNEL							
Patrouille-gendarmerie	336	4 744	802	5 955	↓	1 211	20,3 % ❶
Enquête policière	9	425	13	693	↓	268	38,7 % ❶
Gestion policière	9	144	15	752	↓	608	80,9 % ❶
Formation en pédagogie	1	40	3	104	↓	64	61,5 % ❶
Séminaires et colloques	1	14	7	91	↓	77	84,6 % ❶

❶ Baisse majoritairement attribuable à l'arrêt de formation découlant de la pandémie de la COVID-19.


Statistiques des autres clientèles

Tableau 9 Formations offertes	2019-2020		2018-2019		Écart selon le nombre d'heures-pers.	
	Nombre d'inscriptions	Nombre d'heures-pers.	Nombre d'inscriptions	Nombre d'heures-pers.		
FORMATIONS INITIALES					%	
Contrôleurs routiers de la Société de l'assurance automobile du Québec (SAAQ)	24	17 376	0	0	↑	17 376
Constables spéciaux du MSP	0	0	60	29 907	↓	29 907 ❶
Agents des services correctionnels	109	41 856	210	80 640	↓	38 784 48,1 % ❶
Programme de formation des gestionnaires de 1 ^{er} niveau – Services correctionnels	13	1 040	28	2 240	↓	1 200 53,6 %
Inspecteurs de la Société de transport de Montréal (STM)	0	0	20	9 900	↓	9 900
PERFECTIONNEMENT PROFESSIONNEL						
Intervention en sécurité publique ¹	544	5 892	1 377	11 362	↓	5 470 48,1 % ❶
Enquête	372	12 378	552	17 253	↓	4 875 28,3 % ❶
Gestion	42	1 639	31	1 284	↑	355 27,6 %
Séminaires et colloques	1	14	11	99	↓	85 85,9 % ❶

❶ Baisse majoritairement attribuable à l'arrêt de formation découlant de la pandémie de la COVID-19.

¹ Incluant intervention physique, pédagogie, sécurité routière, etc.

Statistiques détaillées



Statistiques détaillées

Formation initiale en patrouille-gendarmerie

Tableau 10 Formation initiale en patrouille-gendarmerie Répartition des inscriptions	2019-2020				2018-2019			
	Nombre de cohortes	Nombre d'inscriptions	Nombre d'heures-pers.	Taux de réussite	Nombre de cohortes	Nombre d'inscriptions	Nombre d'heures-pers.	Taux de réussite
PFIGP	7	505	246 188	97 %	9	648	315 900	98 %
Équivalence au PFIGP (5 jours)	s. o.	11	371	s. o.	s. o.	10	343	s. o.
Équivalence au PFIGP (1 jour)	s. o.	9	72	s. o.	s. o.	12	104	s. o.
Mise à jour des compétences du PFIGP	s. o.	1	32	s. o.	s. o.	8	256	s. o.
Anciens diplômés IPQ (mise à jour) (4 jours)	s. o.	0	0	s. o.	s. o.	0	0	s. o.
TOTAL	7	526	246 663	s. o.	9	678	316 603	s. o.

Tableau 11 Formation initiale en patrouille-gendarmerie Sanction	2019-2020		2018-2019	
	Nombre	Pourcentage	Nombre	Pourcentage
Réussite du programme sans reprise	264	52,3 %	366	56,5 %
Réussite du programme avec reprise	227	45,0 %	271	41,8 %
En attente d'une formation d'appoint	0	0,0 %	0	0,0 %
Échec du programme	6	1,2 %	2	0,3 %
Interruption temporaire du programme	5	1,0 %	3	0,5 %
Abandon du programme	3	0,5 %	6	0,9 %
TOTAL	505	100 %	648	100 %

Tableau 12 Formation initiale en patrouille-gendarmerie Répartition des inscriptions selon le sexe	2019-2020				2018-2019			
	Hommes		Femmes		Hommes		Femmes	
	Nombre d'inscriptions	Pourcentage	Nombre d'inscriptions	Pourcentage	Nombre d'inscriptions	Pourcentage	Nombre d'inscriptions	Pourcentage
PFIGP	325	64,4 %	180	35,6 %	452	69,8 %	196	30,2 %
TOTAL	505	100 %	100 %	100 %	648	100 %	100 %	100 %

Tableau 13 Formation initiale en patrouille-gendarmerie	2019-2020	2018-2019
	Moyenne d'âge	23

Tableau 14 Formation initiale en patrouille-gendarmerie Provenance des demandes d'équivalence	2019-2020		2018-2019	
	Nombre de demandes	Pourcentage	Nombre de demandes	Pourcentage
Atlantic Police Academy	0	0 %	0	0 %
École de la Gendarmerie royale du Canada	8	40 %	13	59 %
Justice Institute of British Columbia	0	0 %	0	0 %
Ontario Police College	1	5 %	2	9 %
École de la Police Militaire des Forces canadiennes	11	55 %	7	32 %
Anciens diplômés Institut de police du Québec (mise à jour)	0	0 %	0	0 %
TOTAL	20	100 %	22	100 %

Tableau 15 Formation initiale en patrouille-gendarmerie Profil d'admission	2019-2020		2018-2019	
	Nombre d'inscriptions	Pourcentage	Nombre d'inscriptions	Pourcentage
Aspirants policiers titulaires d'un DEC en Techniques policières	471	93 %	624	96 %
Aspirants policiers titulaires d'un DEC en Techniques policières et détenteurs d'une promesse d'embauche au moment de l'admission	0	0 %	0	0 %
Aspirants policiers titulaires d'une AEC en Techniques policières et détenteurs d'une promesse d'embauche au moment de l'admission	34	7 %	24	4 %
TOTAL	505	100 %	648	100 %

Tableau 16 Formation initiale en patrouille-gendarmerie Provenance des aspirants policiers selon l'établissement d'enseignement collégial	2019-2020		2018-2019	
	Nombre d'inscriptions	Pourcentage	Nombre d'inscriptions	Pourcentage
Collège Ahuntsic	64	12,7 %	121	18,7 %
Collège d'Alma	36	7,1 %	57	8,8 %
Collège de l'Abitibi-Témiscamingue	19	3,8 %	20	3,1 %
Collège de l'Outaouais	41	8,1 %	47	7,3 %
Collège de Maisonneuve	85	16,8 %	83	12,8 %
Collège de Rimouski	27	5,4 %	30	4,6 %
Collège de Sherbrooke	26	5,2 %	36	5,5 %
Collège de Trois-Rivières	38	7,5 %	34	5,2 %
Collège Ellis	37	7,3 %	43	6,6 %
Collège Garneau	34	6,7 %	53	8,2 %
Collège John-Abbott	44	8,7 %	67	10,4 %
Collège Notre-Dame-de-Foy	54	10,7 %	57	8,8 %
TOTAL	505	100 %	648	100 %

Tableau 17 Programme de formation initiale en patrouille-gendarmerie Scolarité additionnelle*	2019-2020						2018-2019					
	Dip. univ. 1 ^{er} cycle	Dip. univ. 2 ^e cycle	DEC en sciences humaines	DEC en sciences de la nature	Autres DEC tech.	Total	Dip. univ. 1 ^{er} cycle	Dip. univ. 2 ^e cycle	DEC en sciences humaines	DEC en sciences de la nature	Autres DEC tech.	Total
Hommes	0	0	30	9	24	63	31	3	36	9	23	102
Femmes	3	0	29	5	12	49	22	1	13	8	21	65
TOTAL	3	0	59	14	36	112	53	4	49	17	44	167

* Aspirants policiers possédant d'autres diplômes de niveau collégial ou universitaire.

Tableau 18 Programme de formation initiale en patrouille-gendarmerie Renseignements sur les bénéficiaires de prêts et bourses	2019-2020					2018-2019				
	Prêts	% *	Bourses	% *	Total	Prêts	%*	Bourses	% *	Total
Nombre de bénéficiaires	67	13 %	17	13 %	84	86	13 %	14	2 %	100
Montant d'aide moyen	5 270 \$	s. o.	1 934 \$	s. o.	7 204 \$	5 129 \$	s. o.	2 117 \$	s. o.	7 245 \$
MONTANT D'AIDE TOTAL	353 065 \$	s. o.	32 870 \$	s. o.	385 935 \$	441 092 \$	s. o.	29 631 \$	s. o.	470 723 \$

* Le pourcentage est calculé en fonction du nombre total d'inscriptions au programme de formation initiale en patrouille-gendarmerie (505 en 2019-2020 et 648 en 2018-2019).

Formation initiale en enquête et en gestion policière

Tableau 19 Formation initiale en enquête et en gestion policière Répartition des inscriptions selon les programmes	2019-2020		2018-2019	
	Inscriptions aux cours	Nombre de diplômés au programme	Inscriptions aux cours	Nombre de diplômés au programme
Programme de formation initiale en enquête policière		171		149
Cheminement régulier (cours individuels)	446		546	
Cheminement par blocs de cours	579		726	
Programme de formation initiale en gestion policière	175	0	278	2
Autorisations d'études hors établissement (incluant les inscriptions à tous les programmes universitaires)	369	s. o.	383	s. o.
TOTAL	1 569	171	1 933	151

Tableau 20 Formation initiale en enquête et en gestion policière Répartition des inscriptions selon le sexe	2019-2020				2018-2019			
	Hommes		Femmes		Hommes		Femmes	
	Nombre d'inscriptions	Pourcentage	Nombre d'inscriptions	Pourcentage	Nombre d'inscriptions	Pourcentage	Nombre d'inscriptions	Pourcentage
Programme de formation initiale en enquête policière	627	61 %	398	39 %	775	61 %	497	39 %
Programme de formation initiale en gestion policière	145	83 %	30	17 %	223	80 %	55	20 %
TOTAL	772	64 %	428	36 %	998	64 %	552	36 %
GRAND TOTAL	1 200 (100 %)				1 550 (100 %)			

Tableau 21 Formation initiale en enquête et gestion policière 2019-2020																		
Nombre d'inscriptions par niveau de service	ENPQ		Autres		Niveau 1		Niveau 2		Niveau 3		Niveau 4		Niveau 5		Niveau 6		TOTAL	
	n ^{bre}	%	n ^{bre}	%	n ^{bre}	%	n ^{bre}	%	n ^{bre}	%	n ^{bre}	%	n ^{bre}	%	n ^{bre}	%	n ^{bre}	%
Enquête policière	0	0 %	10	1 %	39	4 %	118	11,5 %	130	12,5 %	49	5 %	310	30 %	369	36 %	1 025	100 %
Gestion policière	0	0 %	5	3 %	5	3 %	29	16,5 %	15	8,5 %	25	14 %	28	16 %	68	39 %	175	100 %

ENPQ :

Personnel policier en prêt de service à l'École nationale de police du Québec ou aspirants policiers. Ces policiers proviennent des différents corps de police du Québec.

Autres :

Formation universitaire en intervention policière – Diplômés du programme de formation initiale en patrouille-gendarmerie non actifs.

Niveau 1 :

Service de police de la Ville de Bromont, Service de police de la Ville de Granby, Régie de police de Memphrémagog, Service de police de la Ville de Mont-Tremblant, Service de police de Saint-Jean-sur-Richelieu, Service de police de la Ville de Saint-Jérôme, Sûreté municipale de Thetford Mines.

Niveau 2 :

Service de police de la Ville de Blainville, Service de police de Châteauguay, Service de police de L'Assomption/Saint-Sulpice, Service de police de la Ville de Lévis, Service de police de la Ville de Mercier, Service de police de la Ville de Mascouche, Service de police de Mirabel, Service de la sécurité publique de la MRC des Collines-de-l'Outaouais, Régie de police du Lac des Deux-Montagnes, Régie intermunicipale de police Roussillon, Service de police de Repentigny, Régie intermunicipale de police Richelieu-Saint-Laurent, Service de police de Saguenay, Service de police de la Ville de Saint-Eustache, Service de police de la Ville de Sherbrooke, Service de police de la Ville de Terrebonne, Régie intermunicipale de police Thérèse-De Blainville, Direction de la police de Trois-Rivières.

Niveau 3 :

Service de police de la Ville de Gatineau, Service de police de Laval, Service de police de l'agglomération de Longueuil.

Niveau 4 :

Service de police de la Ville de Québec.

Niveau 5 :

Service de police de la Ville de Montréal.

Niveau 6 :

Sûreté du Québec.

Formation initiale en enquête policière


Tableau 22 Formation initiale en enquête policière (0599) – Cheminement par blocs de cours  Statistiques par cours	2019-2020			2018-2019		
	Nombre de groupes	Nombre d'inscriptions	Nombre d'heures-personnes	Nombre de groupes	Nombre d'inscriptions	Nombre d'heures-personnes
DRT-015-00 Droit pénal appliqué à l'enquête policière	3	96	4 320	5	158	7 110
CRI-010-02 Processus d'enquête	3	96	4 608	5	157	7 536
ETA-001-00 Éléments d'éthique appliquée	3	110	4 950	3	118	5 310
GSP-260-0Z Analyse criminologique en enquête policière	3	108	4 860	3	118	5 310
CRI-010-11 Activité d'intégration en enquête policière	15	169	17 576	17	175	18 200
TOTAL	27	579	36 314	33	726	43 466










Tableau 23 Formation initiale en enquête policière (0599) – Cheminement régulier (cours individuels)  Statistiques par cours	2019-2020			2018-2019		
	Nombre de groupes	Nombre d'inscriptions	Nombre d'heures-personnes	Nombre de groupes	Nombre d'inscriptions	Nombre d'heures-personnes
DRT-015-00 Droit pénal appliqué à l'enquête policière	3	94	4 230	3	115	5 175
CRI-010-02 Processus d'enquête	2	54	2 592	4	112	5 376
ETA-001-00 Éléments d'éthique appliquée	5	178	8 010	6	232	10 440
GSP-260-0Z Analyse criminologique en enquête policière	5	120	5 400	3	87	3 915
TOTAL	15	446	20 232	16	546	24 906

Tableau 24 Formation initiale en enquête policière Cheminements régulier (cours individuel) et par blocs de cours (0599)  Statistiques selon le lieu de diffusion	2019-2020		2018-2019	
	Nombre de groupes	Nombre d'inscriptions	Nombre de groupes	Nombre d'inscriptions
École nationale de police du Québec				
DRT-015-00 Droit pénal appliqué à l'enquête policière	2	64	4	124
CRI-010-02 Processus d'enquête	2	64	5	156
ETA-001-00 Éléments d'éthique appliquée* 	5	189	5	193
GSP-260-0Z Analyse criminologique en enquête policière* 	4	144	4	155
CRI-010-11 Activité d'intégration en enquête policière	15	169	12	115
ETA-001-00 Éléments d'éthique appliquée 	2	79	1	40
DRT-015-00 Droit pénal appliqué à l'enquête policière* 	1	30	0	0
GSP-260-0Z Analyse criminologique en enquête policière* 	1	35	0	0
Cours en mode hors établissement à Longueuil				
DRT-015-00 Droit pénal appliqué à l'enquête policière	1	32	1	32
ETA-001-00 Éléments d'éthique appliquée	1	20	2	78
CRI-010-02 Processus d'enquête	3	86	2	57
GSP-260-0Z Analyse criminologique en enquête policière	0	0	0	0
CRI-010-11 Activité d'intégration en enquête policière	0	0	0	0
Cours en mode hors établissement à Montréal				
DRT-015-00 Droit pénal appliqué à l'enquête policière* 	2	64	3	117
ETA-001-00 Éléments d'éthique appliquée	0	0	0	0
CRI-010-02 Processus d'enquête	0	0	0	0
GSP-260-0Z Analyse criminologique en enquête policière* 	2	13	2	50
CRI-010-11 Activité d'intégration en enquête policière	0	0	5	60
Cours en mode hors établissement à Québec				
ETA-001-00 Éléments d'éthique appliquée	0	0	1	39
DRT-015-00 Droit pénal appliqué à l'enquête policière	0	0	0	0
CRI-010-02 Processus d'enquête	0	0	2	56
Cours en mode hors établissement à Laval				
GSP-260-0Z Analyse criminologique en enquête policière	1	36	0	0
TOTAL	42	1 025	49	1 272

* Ces cours sont habituellement offerts en présentiel, mais ils ont été déployés en ligne en raison de la pandémie.



Tableau 25 Programme de formation des enquêteurs du Bureau des enquêtes indépendantes  Statistiques par cours	2019-2020			2018-2019		
	Nombre de groupes	Nombre d'inscriptions	Nombre d'heures-personnes	Nombre de groupes	Nombre d'inscriptions	Nombre d'heures-personnes
DRT-015-00 Droit pénal appliqué à l'enquête policière	0	0	0	1	12	540
CRI-010-02 Processus d'enquête	0	0	0	0	0	0
ETA-001-00 Éthique appliquée 	1	6	270	0	0	0
CRI-010-11 Activité d'intégration en enquête policière	0	0	0	0	0	0
CRI-010-23 Fondements stratégiques de l'emploi de la force	0	0	0	0	0	0
TOTAL	1	6	270	1	12	540



Tableau 26 Programme de formation des enquêteurs du Bureau des enquêtes indépendantes  Statistiques selon le lieu de diffusion	2019-2020		2018-2019	
	Nombre de groupes	Nombre d'inscriptions	Nombre de groupes	Nombre d'inscriptions
Cours en mode hors établissement à Longueuil				
DRT-015-00 Droit pénal appliqué à l'enquête policière	0	0	1	12
ETA-013-00 Éthique appliquée et prise de décision	1	6	0	0
CRI-010-02 Processus d'enquête	0	0	0	0
CRI-010-23 Fondements stratégiques de l'emploi de la force	0	0	0	0
TOTAL	1	6	1	12

Tableau 27 Programme de formation des enquêteurs du Bureau des enquêtes indépendantes  Répartition des inscriptions selon le sexe	2019-2020				2018-2019			
	Hommes		Femmes		Hommes		Femmes	
	Nombre d'inscriptions	Pourcentage	Nombre d'inscriptions	Pourcentage	Nombre d'inscriptions	Pourcentage	Nombre d'inscriptions	Pourcentage
Programme de formation des enquêteurs du Bureau des enquêtes indépendantes	3	50 %	3	50 %	4	33 %	8	67 %
TOTAL	6 (100 %)				12 (100 %)			

Formation initiale en gestion policière


Tableau 28 Formation initiale en gestion policière  Statistiques par cours	2019-2020			2018-2019		
	Nombre de groupes	Nombre d'inscriptions	Nombre d'heures-pers.	Nombre de groupes	Nombre d'inscriptions	Nombre d'heures-pers.
CRI-010-19 Supervision d'enquêtes	3	48	4 608	6	77	7 392
GPE-010-13 Évaluation continue du rendement	0	0	0	1	40	1 800
ETA-001-01 Prise de décision en situation difficile	0	0	0	1	28	1 260
PPU-010-39 Supervision de patrouille	8	66	6 336	15	108	10 368
PPU-010-40 Activité d'immersion à la fonction de cadre de premier niveau	1	8	512	1	20	1 280
PPU-010-45 Activité synthèse – Fonction de direction d'une organisation policière	1	9	504	1	5	280
PPU-010-46 Activité d'intégration en gestion policière	1	19	1 064	0	0	0
PPU-060-01 Activité de synthèse en management en sécurité publique	2	25	1 200	0	0	0
TOTAL	16	175	14 224	25	278	22 380


Tableau 29 Formation initiale en gestion policière (0499)  Statistiques selon le lieu de diffusion	2019-2020		2018-2019	
	Nombre de groupes	Nombre d'inscriptions	Nombre de groupes	Nombre d'inscriptions
École nationale de police du Québec				
CRI-010-19 Supervision d'enquêtes	3	48	6	77
ETA-001-00 Prise de décision en situation difficile	0	0	1	28
PPU-010-39 Supervision de patrouille	8	66	15	108
PPU-010-40 Activité d'immersion à la fonction de cadre de premier niveau	1	8	1	20
PPU-010-45 Activité synthèse – Fonction de direction d'une organisation policière	1	9	1	5
PPU-010-46 Activité d'intégration en gestion policière	1	19	0	0
Total partiel – Diffusion ENPQ	14	150	24	238
Cours en mode hors établissement				
GPE-010-13 Évaluation continue du rendement en milieu policier	0	0	1	40
PPU-060-01 Activité de synthèse en management en sécurité publique	2	25	0	0
Total partiel – Diffusion en mode hors établissement	2	25	1	40
TOTAL	16	175	25	278

Tableau 30 Formation initiale en enquête et en gestion policière Statistiques d'inscriptions et de sanction	2019-2020		2018-2019	
	n ^{bre} inscr. aux cours pendant l'exercice	n ^{bre} de diplômes émis	n ^{bre} inscr. aux cours pendant l'exercice	n ^{bre} de diplômes émis
PROGRAMMES DE FORMATION INITIALE				
Formation initiale en enquête policière (diplôme ENPQ)				
Cheminement planifié	0	}	0	}
Cheminement par blocs de cours	579		726	
Cheminement régulier (cours individuels)	446		546	
Formation initiale en gestion policière (diplôme ENPQ)	175	0	278	2
Autorisations d'études hors établissement (incluant les inscriptions à tous les programmes universitaires)	369	s. o.	383	s. o.
TOTAL	1 569	171	1 933	151

Perfectionnement professionnel

Tableau 31 Perfectionnement professionnel Statistiques par cours	2019-2020			2018-2019			
	Nombre de groupes	Nombre d'inscriptions	Nombre d'heures-pers.	Nombre de groupes	Nombre d'inscriptions	Nombre d'heures-pers.	
PATROUILLE-GENDARMERIE							
Formation en pédagogie							
218-101-19	Aide pédagogique individualisée – Emploi de la force	1	1	14	0	0	0
218-301-18	Fondements théoriques de l'emploi de la force	7	52	2 080	1	12	480
232-002-19	Perfectionnement pédagogique	0	0	0	1	15	120
232-101-19	Formation des formateurs – Introduction à la surveillance physique auxiliaire	1	2	160	0	0	0
232-102-20	La formation d'agent coach	1	29	73	0	0	0
232-103-20	Formation des formateurs en classe virtuelle	3	25	225	0	0	0
232-201-08	Interventions pédagogiques	12	83	3 320	15	74	2 960
232-205-09	Animation et conférence	2	15	360	2	14	336
232-301-08	Fondements stratégiques de l'emploi de la force	1	10	400	4	42	1 680
232-303-18	Animation d'un exposé interactif	0	0	0	3	18	432
232-801-08	Interventions pédagogiques – L'instructeur	1	1	40	1	1	40
232-803-16	Intégration à la fonction d'instructeur	0	0	0	3	10	350
Total partiel – Formation en pédagogie		29	218	6 672	30	186	6 398
Activité du patrouilleur et sécurité routière							
L'utilisateur							
201-102-19	Conduite d'un véhicule tirant une remorque	2	2	8	3	5	20
201-103-19	Conduite d'un véhicule tirant une remorque exigeant un permis ou une ronde	3	5	40	5	9	72
201-105-19	Contrôle d'un véhicule d'urgence en situation de dérapage	0	0	0	3	15	120
201-201-13	Conduire un véhicule de police – Niveau 2 [~]	0	0	0	0	0	0
201-201-18	Conduire un véhicule d'urgence – Niveau 2	0	0	0	1	6	234
202-201-11	Stratégies proactives	7	116	4 640	1	12	480
203-104-16	Référentiel sur les biens infractionnels	1	11	11	1	1	1
203-105-16	Intervenir auprès d'une personne dont l'état mental est perturbé	0	0	0	0	0	0
203-106-16	Actualisation des connaissances juridiques du patrouilleur	11	222	1 554	3	72	504
203-107-17	Intervenir sécuritairement auprès d'une personne en crise	0	0	0	1	16	224
203-201-10	Actualisation des compétences du patrouilleur [~]	2	44	3 520	3	76	6 080
209-107-11	Journée d'information – Agent évaluateur	0	0	0	1	131	917
209-108-19	Journée d'information – Personnes-ressources en matière d'éthylomètre	0	0	0	1	76	532
209-205-08	Épreuves de coordination des mouvements	65	298	7 152	47	220	5 280
209-310-10	Agent évaluateur	3	27	2 160	3	37	2 960
209-311-10	Agent évaluateur – Requalification	26	74	296	15	44	176
209-312-11	Agent évaluateur – Pratique	12	63	2 646	15	69	1 656
211-102-16	Inspection du système d'échappement d'une motocyclette	0	0	0	7	69	483
211-102-19	Inspection systématique du système d'échappement d'une motocyclette et d'un cyclomoteur	3	32	256	0	0	0
211-103-19	Prise de mesures à l'aide d'un appareil de mesure au laser de type « Disto »	0	0	0	2	10	80
211-201-06	Code de la sécurité routière	0	0	0	1	14	560
Le moniteur							
201-601-13	Conduite d'un véhicule de police – Le moniteur	0	0	0	0	0	0
201-601-18	Conduire un véhicule d'urgence – Le moniteur	1	2	72	1	7	252

Tableau 31 (suite) Perfectionnement professionnel Statistiques par cours		2019-2020			2018-2019		
		Nombre de groupes	Nombre d'inscriptions	Nombre d'heures-pers.	Nombre de groupes	Nombre d'inscriptions	Nombre d'heures-pers.
201-602-18	Conduire un véhicule d'urgence – Le moniteur – Requalification	1	6	96	3	10	160
209-608-11	Épreuves de coordination des mouvements – Le moniteur	1	11	264	3	30	720
209-609-09	Épreuves de coordination des mouvements – Le moniteur – Requalification	0	0	0	6	20	160
209-609-19	Épreuves de coordination des mouvements – Le moniteur – Requalification	5	18	144	0	0	0
L'instructeur							
209-708-20	Épreuves de coordination des mouvements – L'instructeur	1	6	144	0	0	0
209-804-11	Agent évaluateur – L'instructeur	3	9	252	1	7	196
Le maître-instructeur							
209-810-19	Agent évaluateur – Maître-instructeur	2	3	96	0	0	0
Patrouilles spécialisées							
201-101-16	Techniques de conduite – Révision	0	0	0	1	1	7
210-201-08	Patrouille à bicyclette	2	11	242	6	43	946
210-202-18	Cadre légal lié à la patrouille nautique – Bloc 1	1	9	216	3	40	960
210-203-06	Loi sur les véhicules hors route	2	13	104	2	25	200
210-301-06	Patrouille à motoquad	2	7	168	3	16	384
210-302-06	Patrouille à motoneige	3	19	456	1	4	96
210-303-18	Patrouille nautique – Bloc 2	1	6	240	5	25	1 000
Cinémomètres							
L'instructeur							
206-802-09	Cinémomètre laser – L'instructeur – Requalification	0	0	0	1	1	8
206-804-09	Cinémomètre Doppler – L'instructeur – Requalification	0	0	0	1	1	8
Le moniteur							
206-601-16	Cinémomètre laser – Le moniteur	0	0	0	2	9	216
206-602-16	Cinémomètre laser – Le moniteur – Requalification	2	10	80	4	20	160
206-603-15	Cinémomètre Doppler – Le moniteur	0	0	0	3	12	288
206-604-15	Cinémomètre Doppler – Le moniteur – Requalification	7	38	304	2	2	16
206-606-17	Cinémomètre laser – Le moniteur – Requalification – Mesures transitoires	0	0	0	1	1	8
L'utilisateur							
206-202-06	Cinémomètre laser	11	61	2 440	30	169	6 760
206-207-15	Cinémomètre Doppler stationnaire et mobile rencontre	29	324	12 960	50	469	18 760
206-208-15	Cinémomètre Doppler stationnaire	2	5	200	6	28	1 120
206-301-15	Cinémomètre Doppler stationnaire et mobile rencontre – Requalification	246	533	4 264	263	646	5 168
206-302-06	Cinémomètre laser – Requalification	144	300	2 400	270	633	5 064
206-303-06	Cinémomètre laser – Notions spécifiques	12	64	1 536	47	246	5 904
206-305-15	Cinémomètre Doppler stationnaire – Requalification	16	44	352	16	40	320
206-307-16	Cinémomètre laser – Mise à niveau et requalification	2	11	176	5	11	176
206-308-17	Cinémomètre Doppler stationnaire et mobile rencontre – Mise à niveau et requalification	7	50	800	5	25	400
Photomètres							
L'instructeur							
207-701-20	Photomètre – L'instructeur	1	4	64	0	0	0
Le moniteur							
207-601-07	Photomètre – Le moniteur	0	0	0	1	6	96
207-602-07	Photomètre – Le moniteur – Requalification	2	9	72	2	10	80

Tableau 31 (suite) Perfectionnement professionnel Statistiques par cours		2019-2020			2018-2019		
		Nombre de groupes	Nombre d'inscriptions	Nombre d'heures-pers.	Nombre de groupes	Nombre d'inscriptions	Nombre d'heures-pers.
L'utilisateur							
207-201-07	Photomètre	8	31	248	25	114	912
Enquête de collision							
208-201-18	Techniques d'enquête de collision	1	20	1 600	2	31	2 480
208-202-18	Dessin de scène d'événement assisté par ordinateur	1	5	200	2	18	720
208-303-18	Croquis et mesures	1	20	320	2	27	432
208-304-18	Imagerie numérique judiciaire appliquée à l'enquête de collision	2	20	360	2	21	168
Pouvoirs et devoirs							
226-102-19	Pouvoirs et devoirs des agents de l'Unité de protection rapprochée de la SQ	1	14	112	0	0	0
Total partiel – Activités du patrouilleur et sécurité routière		655	2 577	53 265	890	3 650	74 724
Appareils de mesure du taux d'alcool							
209-204-10	Technicien qualifié en alcootest – DataMaster DMT-C	0	0	0	5	74	2 960
209-204-18	Technicien qualifié en éthylomètre – DataMaster DMT-C	4	78	3 120	6	102	4 080
209-206-10	TQA – DataMaster DMT-C – Notions spécifiques	0	0	0	2	12	384
209-207-10	Technicien qualifié en alcootest – DataMaster DMT-C – Requalification	0	0	0	14	95	1 520
209-207-18	Technicien qualifié en éthylomètre – DataMaster DMT-C – Requalification	15	79	1 264	22	188	3 008
L'instructeur							
209-806-14	Technicien qualifié en alcootest – DataMaster DMT-C – L'instructeur – Requalification	0	0	0	1	2	16
209-806-18	Technicien qualifié en éthylomètre – DataMaster DMT-C – L'instructeur – Requalification	0	0	0	1	2	16
Appareils de détection approuvés							
Le moniteur							
209-605-06	Alco-Sensor IV DWF – Le moniteur – Requalification	0	0	0	1	4	32
209-606-13	Alco-Sensor FST – Le moniteur	1	8	128	3	11	176
209-607-16	Alco-Sensor FST – Le moniteur – Requalification	5	13	104	4	11	88
L'utilisateur							
209-103-06	Alco-Sensor IV DWF – Le technicien en étalonnage	1	2	6	2	8	24
209-105-13	Alco-Sensor FST	130	702	2 808	128	832	3 328
209-106-13	Alco-Sensor FST – Le technicien en étalonnage	35	104	312	40	108	324
Total partiel – Appareils de mesure du taux d'alcool		191	986	7 742	229	1 449	15 956
Communication tactique et intervention physique							
L'instructeur							
214-703-20	Arme à impulsions électriques – L'instructeur	1	4	160	0	0	0
214-712-20	Intervention avec le bouclier inversé – L'instructeur (sans requalification)	1	7	56	0	0	0
214-714-20	Arme à impulsions électriques (T7) – L'instructeur	1	2	80	0	0	0
214-801-19	Didactique de l'intervention physique – L'instructeur	1	1	7	0	0	0
214-802-09	Intervention physique – L'instructeur – Requalification	0	0	0	7	11	352
214-802-19	Didactique de l'intervention physique – L'instructeur – Requalification	1	1	7	1	8	56
214-804-11	Arme à impulsions électriques – L'instructeur – Requalification	0	0	0	1	1	16
214-805-16	Arme à impulsions électriques (X2) – L'instructeur	1	1	7	2	4	28
214-806-16	Arme à impulsions électriques (X2) – L'instructeur – Requalification	1	3	21	2	4	28

Tableau 31 (suite) Perfectionnement professionnel Statistiques par cours		2019-2020			2018-2019		
		Nombre de groupes	Nombre d'inscriptions	Nombre d'heures-pers.	Nombre de groupes	Nombre d'inscriptions	Nombre d'heures-pers.
214-807-19	Arme à impulsions électriques – Transition (T7) – L'instructeur	0	0	0	2	9	72
215-815-15	Armes intermédiaires d'impact – L'instructeur – Requalification	1	3	24	0	0	0
Le moniteur							
214-601-17	Intervention physique – Le moniteur	0	0	0	2	13	1 365
214-601-18	Didactique de l'intervention physique – Le moniteur	4	21	2 016	1	10	960
214-602-07	Intervention physique – Le moniteur – Requalification	0	0	0	8	49	1 568
214-602-19	Didactique de l'intervention physique – Le moniteur – Requalification	4	27	864	0	0	0
214-605-08	Bâton PR-24 – Le moniteur – Requalification	0	0	0	1	1	8
214-606-10	Arme à impulsions électriques – Le moniteur	0	0	0	1	4	160
214-607-16	Arme à impulsions électriques – Le moniteur – Requalification	0	0	0	1	1	8
214-608-15	Arme à impulsions électriques (X2) – Le moniteur	2	6	240	8	32	1 280
214-609-16	Arme à impulsions électriques (X2) – Le moniteur – Requalification	4	13	104	3	10	80
214-613-19	Arme à impulsions électriques – Transition (T7) – Le moniteur	0	0	0	2	16	128
214-614-19	Arme à impulsions électriques (T7) – Le moniteur	1	4	160	0	0	0
L'utilisateur							
214-101-15	Arme à impulsions électriques – Transition (X2)	0	0	0	1	1	8
214-103-18	Intervention avec le bouclier inversé	0	0	0	1	2	16
214-104-19	Arme à impulsions électriques – Transition (T7)	3	8	64	1	3	24
214-201-10	Arme à impulsions électriques	0	0	0	8	29	696
214-203-16	Arme à impulsions électriques (X2)	11	48	768	23	97	1 552
214-210-19	Arme à impulsions électriques (T7)	1	8	128	0	0	0
214-211-20	Arme à impulsions électriques	3	11	176	0	0	0
214-301-07	Bâton droit télescopique	0	0	0	1	5	60
214-303-18	Arme à impulsions électriques (X2) – Requalification	0	0	0	2	11	77
214-612-18	Intervention avec le bouclier inversé – Le moniteur (sans carte de qualification)	1	11	88	1	5	40
217-102-13	Syndrome de délire agité	0	0	0	1	20	20
217-104-20	Délire agité	1	30	30	0	0	0
217-201-17	Désescalade – État mental perturbé	16	390	2 730	24	492	3 444
217-101-17	Désescalade – État mental perturbé (volet pratique)	1	7	49	0	0	0
217-103-19	Communication – Transition	2	18	126	0	0	0
217-603-17	Désescalade – État mental perturbé – Le moniteur (sans carte de qualification)	1	8	128	3	14	224
Intervention tactique							
L'instructeur							
214-810-19	Arme à impulsions électriques – Transition (T7) – L'instructeur GI	0	0	0	1	2	16
215-802-14	Intervention tactique 1 – Capacité d'endiguement – L'instructeur	0	0	0	1	1	16
215-803-15	Intervention tactique 1 – Capacité d'endiguement – L'instructeur – Requalification	0	0	0	1	2	16
215-804-15	Intervention tactique 2 – Les poursuites policières et les techniques d'immobilisation provoquée – L'instructeur	1	1	8	1	1	8
215-806-11	Membre d'un groupe d'intervention – L'instructeur	1	3	312	1	4	416

Tableau 31 (suite) Perfectionnement professionnel Statistiques par cours		2019-2020			2018-2019		
		Nombre de groupes	Nombre d'inscriptions	Nombre d'heures-pers.	Nombre de groupes	Nombre d'inscriptions	Nombre d'heures-pers.
215-807-14	Membre d'un groupe d'intervention – L'instructeur – Requalification	0	0	0	1	11	88
215-808-11	Arme à impulsions électriques – L'instructeur GI	0	0	0	1	2	80
215-810-16	Arme à impulsions électriques (X2) – L'instructeur GI	1	1	8	1	1	8
215-811-16	Arme à impulsions électriques (X2) – L'instructeur GI – Requalification	0	0	0	1	3	24
215-812-11	Arme de périmètre – L'instructeur GI	2	2	80	1	1	40
215-813-14	Arme de périmètre – L'instructeur GI – Requalification	0	0	0	1	2	16
215-816-11	Armes intermédiaires d'impact – L'instructeur GI	1	1	16	0	0	0
215-817-14	Armes intermédiaires d'impact – L'instructeur GI – Requalification	0	0	0	2	4	32
L'utilisateur							
215-105-18	Évaluation du risque associé à une intervention planifiée	4	49	392	7	138	1 104
215-107-19	Entrée dynamique planifiée à risque faible – Enrichissement – SPVM	2	28	224	0	0	0
215-201-10	Entrée dynamique planifiée à risque faible	10	124	2 976	14	163	3 912
215-202-08	Membre d'un groupe d'intervention	1	5	1 000	2	13	2 600
221-102-08	Contrôle de foule – Membre de peloton (cotes d'alerte 2 et 3)	0	0	0	1	25	900
221-103-08	Contrôle de foule – Membre de section (cote d'alerte 1)	1	10	160	0	0	0
221-301-08	Contrôle de foule – Chef de section ou de peloton (cote d'alerte 1)	1	21	1 008	3	14	672
Le moniteur							
215-601-07	Intervention tactique 1 – Capacité d'endiguement – Le moniteur	1	7	560	2	22	1 760
215-602-14	Intervention tactique 1 – Capacité d'endiguement – Le moniteur – Requalification	3	18	288	5	49	784
215-605-09	Intervention tactique 2 – Les poursuites policières et les techniques d'immobilisation provoquée – Le moniteur	1	5	200	2	20	800
215-606-16	Intervention tactique 2 – Les poursuites policières et les techniques d'immobilisation provoquée – Le moniteur – Requalification	2	20	280	1	9	126
Utilisation des armes à feu							
L'instructeur							
216-701-20	Maniement du fusil de calibre 12 – L'instructeur	3	7	224	0	0	0
216-709-20	Arme de support – L'instructeur	2	6	240	0	0	0
216-802-09	Fusil calibre 12 – L'instructeur	0	0	0	3	4	160
216-803-09	Tir au pistolet – L'instructeur	1	3	240	6	7	560
216-804-09	Fusil calibre 12 – L'instructeur – Requalification	0	0	0	3	3	24
216-805-09	Tir au pistolet – L'instructeur – Requalification	3	5	80	5	5	80
216-806-12	Arme de support – Calibre .223 (5,56 X 45 mm) – L'instructeur	0	0	0	3	4	96
216-806-18	Arme de support – L'instructeur	0	0	0	3	4	32
216-807-18	Arme de support – L'instructeur – Requalification	5	12	96	11	39	312
216-810-18	Séminaire d'actualisation sur l'arme de support – L'instructeur	0	0	0	6	35	280
Le moniteur							
216-601-07	Maniement du fusil de calibre 12 – Le moniteur	1	1	32	2	6	192
216-604-07	Tir au pistolet – Le moniteur	7	33	2 640	9	34	2 720
216-606-07	Maniement du fusil calibre 12 – Le moniteur – Requalification	3	9	72	3	7	56
216-607-07	Tir au pistolet – Le moniteur – Requalification	14	41	656	29	90	1 440
216-609-11	Arme de support – Calibre .223 – Le moniteur	3	3	120	7	21	840
216-610-14	Arme de support – Calibre .223 (5,56 X 45 mm) – Le moniteur – Requalification	8	11	88	5	9	72

Tableau 31 (suite) Perfectionnement professionnel Statistiques par cours		2019-2020			2018-2019		
		Nombre de groupes	Nombre d'inscriptions	Nombre d'heures-pers.	Nombre de groupes	Nombre d'inscriptions	Nombre d'heures-pers.
L'utilisateur							
216-101-12	Arme de support – Calibre .223 (5,56 X 45 mm) – Le superviseur	0	0	0	3	28	224
216-101-19	Gestion du déploiement des armes intermédiaires et des armes de support – Le superviseur	1	13	104	1	10	80
216-102-18	Arme de support – Bloc 2	12	61	488	17	97	776
216-203-12	Arme de support – Calibre .223	0	0	0	11	56	2 240
216-207-07	Tir au pistolet – Requalification	0	0	0	5	23	92
216-208-17	Arme de support à usagers multiples calibre .223 (5,56 X 45 mm)	0	0	0	1	1	27
216-209-18	Arme de support – Bloc 1	16	88	2 112	17	102	2 448
216-302-19	Arme de support – Requalification	1	1	8	1	8	64
Total partiel – Intervention tactique, intervention physique et armes à feu		175	1 221	22 745	309	1 932	38 503
Total partiel – patrouille-gendarmerie		1 050	5 002	90 424	1 458	7 217	135 581
Formation en lien avec le cannabis							
209-109-18	Mise à jour des pouvoirs et devoirs de l'agent de la paix en matière de capacité de conduite affaiblie	90	754	3 016	802	9 194	36 776
209-110-18	Mise à jour de l'enquête de capacité de conduite affaiblie	88	729	2 916	798	9 103	36 412
209-112-19	Mise à jour : épreuves de coordination des mouvements	242	1 582	6 328	3	16	64
209-113-19	Prélèvement sanguin [☞]	11	1 718	515	0	0	0
209-114-20	Mise à jour des connaissances sur les ECM et introduction à la capacité de conduite affaiblie par la drogue	1	18	36	0	0	0
209-610-18	Mise à jour de l'enquête et des pouvoirs et devoirs de l'agent de la paix en matière de capacité de conduite affaiblie – Le moniteur (sans carte de qualification)	0	0	0	7	108	1 512
209-611-19	Mise à jour – Épreuves de coordination des mouvements – Le moniteur (sans carte de qualification)	4	17	119	5	28	196
209-807-18	Mise à jour de l'enquête et des pouvoirs et devoirs de l'agent de la paix en matière de capacité de conduite affaiblie – L'instructeur (sans carte de qualification)	0	0	0	3	20	280
209-809-19	Mise à jour – Épreuves de coordination des mouvements – L'instructeur (sans carte de qualification)	0	0	0	2	5	35
226-101-18	Introduction aux dispositions législatives sur le cannabis [☞]	76	396	1 188	210	13 967	41 901
226-103-19	Lois sur le cannabis – Mise à jour 2020	3	113	452	0	0	0
Total – partiel cannabis		515	5 327	14 570	1 830	32 441	117 176
Total patrouille-gendarmerie, cannabis et formation en pédagogie		1 565	10 329	104 994	3 288	39 658	252 757
ENQUÊTE POLICIÈRE							
426-001-12	Séminaire d'actualisation des connaissances juridiques	1	17	272	0	0	0
436-101-08	LERDS	3	66	264	4	70	280
436-103-12	Formation en normes professionnelles	1	10	400	1	12	480
436-107-16	Policier judiciaire	0	0	0	1	13	364
436-110-17	Agent couvreur	4	48	384	9	105	840
436-111-17	Introduction aux méthodes d'entrevues enregistrées	2	28	448	5	75	1 200
436-112-17	Gestion des informateurs – Gestionnaire de premier niveau [☞]	1	8	32	1	14	56
436-113-18	Cyberenquête – Cours intermédiaire	0	0	0	1	6	96
436-206-08	Identification de véhicule	1	9	720	1	9	720
436-208-15	Imagerie numérique judiciaire	2	15	75	3	29	580
436-209-15	Introduction à la surveillance physique auxiliaire	2	32	1 024	6	94	3 008
436-210-15	Gestion des informateurs	12	553	1 659	10	351	1 053
436-211-07	Agent d'infiltration	0	0	0	1	24	2 568

Tableau 31 (suite) Perfectionnement professionnel Statistiques par cours		2019-2020			2018-2019		
		Nombre de groupes	Nombre d'inscriptions	Nombre d'heures-pers.	Nombre de groupes	Nombre d'inscriptions	Nombre d'heures-pers.
436-302-16	Gestion des informateurs – Volet pratique	1	11	308	3	36	1 008
436-303-16	Surveillance physique auxiliaire – Mise à niveau	4	50	800	6	94	1 504
436-307-08	Entrevue d'enfants – Le guide NICHD	0	0	0	2	2	80
437-201-07	Négociateur	1	15	600	1	16	640
437-206-17	Techniques d'enquête sur les crimes majeurs (Collège canadien de police)	0	0	0	1	12	840
439-101-16	Plan de collecte – Renseignement criminel	0	0	0	1	2	6
439-102-17	Coordonnateur d'information sur la menace terroriste	1	34	816	5	225	5 400
439-302-16	Agent de renseignement criminel	0	0	0	2	24	1 728
439-302-17	Agent de renseignement criminel	2	24	1 728	0	0	0
CRI-010-08	Entrevue filmée d'un suspect	6	79	6 320	4	64	5 120
CRI-010-16	Investigation d'une scène d'incendie	0	0	0	5	28	4 480
CRI-010-18	Enquête en matière de drogues	1	19	1 520	1	19	1 520
CRI-010-20	Enquête à la suite d'un incendie	0	0	0	1	8	640
CRI-010-21	Enquête sur les crimes à caractère sexuel, sur l'abus physique et le décès de jeunes enfants	7	79	11 376	7	78	11 232
CRI-010-22	Enquête sur les crimes économiques	1	8	640	1	9	720
Total partiel – Enquête policière		53	1 105	29 386	83	1 419	46 163
GESTION POLICIÈRE							
437-101-12	Actualisation des connaissances – Commandant « Filet »	1	63	504	1	54	432
437-102-07	Introduction à l'opération filet II	2	39	936	2	40	960
437-204-09	Opération filet II – Le commandant	1	16	640	0	0	0
602-101-18	Gestion des stratégies proactives	1	9	144	1	10	160
622-201-17	Gestion initiale en recherche terrestre	1	17	408	4	48	1 152
626-101-18	Superviser : droits et devoirs du gestionnaire	1	16	256	2	30	480
644-101-15	Introduction à la supervision de patrouille	1	10	210	0	0	0
644-103-18	Préparation à la fonction de chargé de relève	0	0	0	1	5	140
644-105-19	Introduction à la supervision de personnel	3	42	1 344	0	0	0
644-106-20	Superviseur de première ligne – Leadership	1	31	62	0	0	0
645-002-18	Défi du leader : gérer les personnalités sombres dans l'équipe de travail	0	0	0	1	22	176
645-101-16	Accueil et intégration des cadres et des officiers dans les organisations policières	1	10	250	1	10	250
PPU-010-50	Séminaire d'application spécialisé : Contexte et enjeux législatifs du travail policier	0	0	0	1	8	360
Appréciation du personnel de la police							
828-102-15	Prévention des impacts psychologiques (cadre)	1	12	96	2	24	192
828-103-15	Prévention des impacts psychologiques (superviseur)	5	62	992	3	34	544
828-107-17	Prévention des impacts psychologiques chez les policiers	1	2	8	2	2	8
828-201-07	Sélection du personnel policier 1 – Concepts et applications – Appréciation par simulation	1	1	32	3	15	480
828-202-07	Sélection du personnel policier 2 – Principes et méthodes – Entrevue structurée	1	7	168	0	0	0
828-203-13	Sélection du personnel policier: concepts, application spécifique à une fonction spécialisée	1	5	105	0	0	0
Total partiel – Gestion policière		23	342	6 155	24	302	5 334

Tableau 31 (suite) Perfectionnement professionnel Statistiques par cours		2019-2020			2018-2019		
		Nombre de groupes	Nombre d'inscriptions	Nombre d'heures-pers.	Nombre de groupes	Nombre d'inscriptions	Nombre d'heures-pers.
SÉMINAIRES ET COLLOQUES							
203-002-18	Conférence : Preuve numérique et témoignage d'expert	0	0	0	1	46	92
203-003-19	Journée d'actualisation des connaissances en itinérance	0	0	0	1	48	336
232-001-17	Forum sur la formation policière	0	0	0	1	80	1 120
436-006-18	Journée d'actualisation des connaissances sur l'entrevue d'enquête et les vulnérabilités mentales	0	0	0	1	122	976
436-007-19	Actualisation des connaissances en enquête sur les crimes à caractère sexuel	2	243	3 402	0	0	0
801-002-19	Journée d'actualisation des connaissances sur la conduite d'urgence	0	0	0	1	92	644
828-001-18	Colloque sur les enjeux en matière de santé psychologique dans la pratique des métiers d'urgence	0	0	0	1	63	882
Total partiel – Séminaires et colloques		2	243	3 402	6	451	4 050
TOTAL PERFECTIONNEMENT PROFESSIONNEL		1 643	12 019	143 937	3 401	41 830	308 304

Tableau 32 Perfectionnement professionnel Répartition des inscriptions selon le sexe		2019-2020				2018-2019			
		Hommes		Femmes		Hommes		Femmes	
		Nombre d'inscriptions	%	Nombre d'inscriptions	%	Nombre d'inscriptions	%	Nombre d'inscriptions	%
Patrouille-gendarmerie		7 734	75 %	2 595	25 %	29 559	75 %	10 099	25 %
Enquête policière		744	67 %	361	33 %	1 014	71 %	405	29 %
Gestion policière		294	86 %	48	14 %	264	87 %	38	13 %
Séminaires et colloques		109	45 %	134	55 %	331	73 %	120	27 %
TOTAL		8 881	74 %	3 138	26 %	31 168	75 %	10 662	25 %
GRAND TOTAL		12 019		100 %		41 830		100 %	

Tableau 33

Perfectionnement professionnel 2019-2020

Nombre d'inscriptions par niveau de service	ENPQ		Autres		Niveau 1		Niveau 2		Niveau 3		Niveau 4		Niveau 5		Niveau 6		TOTAL	
	n ^{bre}	%	n ^{bre}	%	n ^{bre}	%	n ^{bre}	%	n ^{bre}	%	n ^{bre}	%	n ^{bre}	%	n ^{bre}	%	n ^{bre}	%
Patrouille-gendarmerie	57	1 %	1	0,1 %	832	8 %	2 898	28 %	1 016	10 %	1 346	13 %	1 948	19 %	2 231	22 %	10 329	100 %
Enquête policière	0	0 %	1	0,1 %	45	4 %	135	12 %	130	12 %	53	5 %	71	6 %	670	61 %	1 105	100 %
Gestion policière	1	0,1 %	0	0 %	19	6 %	148	43 %	29	8 %	10	3 %	13	4 %	122	36 %	342	100 %
Séminaires et colloques	0	0 %	0	0 %	16	7 %	55	23 %	35	14 %	18	7 %	39	16 %	80	33 %	243	100 %
TOTAL	58	0,5 %	2	0,01 %	912	7,5 %	3 236	27 %	1 210	10 %	1 427	12 %	2 071	17 %	3 103	26 %	12 019	100 %

ENPQ :

Personnel policier en prêt de service à l'École nationale de police du Québec ou aspirants policiers. Ces policiers proviennent des différents corps de police du Québec.

Autres :

Formation universitaire en intervention policière – Diplômés du programme de formation initiale en patrouille-gendarmerie non actifs.

Niveau 1 :

Service de police de la Ville de Bromont, Service de police de la Ville de Granby, Régie de police de Memphrémagog, Service de police de la Ville de Mont-Tremblant, Service de police de Saint-Jean-sur-Richelieu, Service de police de la Ville de Saint-Jérôme, Sûreté municipale de Thetford Mines.

Niveau 2 :

Service de police de la Ville de Blainville, Service de police de Châteauguay, Service de police de L'Assomption/Saint-Sulpice, Service de police de la Ville de Lévis, Service de police de la Ville de Mercier, Service de police de la Ville de Mascouche, Service de police de Mirabel, Service de la sécurité publique de la MRC des Collines-de-l'Outaouais, Régie de police du Lac des Deux-Montagnes, Régie intermunicipale de police Roussillon, Service de police de Repentigny, Régie intermunicipale de police Richelieu-Saint-Laurent, Service de police de Saguenay, Service de police de la Ville de Saint-Eustache, Service de police de la Ville de Sherbrooke, Service de police de la Ville de Terrebonne, Régie intermunicipale de police Thérèse-De Blainville, Direction de la police de Trois-Rivières.

Niveau 3 :

Service de police de la Ville de Gatineau, Service de police de Laval, Service de police de l'agglomération de Longueuil.

Niveau 4 : Service de police de la Ville de Québec.

Niveau 5 : Service de police de la Ville de Montréal.

Niveau 6 : Sûreté du Québec.

Tableau 34 Perfectionnement professionnel – Qualifications et requalifications Statistiques par cours	2019-2020		2018-2019	
	Nombre de qualifications	Période de validité	Nombre de qualifications	Période de validité
PATROUILLE-GENDARMERIE				
Appareils de mesure du taux d'alcool (utilisateurs)				
209-204-10 TQA – DataMaster DMT-C	0	5 ans	75	5 ans
209-204-18 Technicien qualifié en éthylomètre - DataMaster DMT-C	79	5 ans	119	5 ans
209-207-10 Technicien qualifié en alcootest – DataMaster DMT-C – Requalification	0	5 ans	97	5 ans
209-207-18 Technicien qualifié en éthylomètre – DataMaster DMT-C – Requalification	75	5 ans	188	5 ans
Appareils de mesure du taux d'alcool (instructeurs)				
209-806-14 Technicien qualifié en alcootest – DataMaster DMT-C – L'instructeur – Requalification	0	1 an	2	1 an
Appareils de détection approuvés (moniteurs)				
209-605-06 Alco-Sensor IV DWF – Le moniteur – Requalification	0	3 ans	5	3 ans
209-606-13 Alco-Sensor FST – Le moniteur	8	3 ans	13	3 ans
209-607-16 Alco-Sensor FST – Le moniteur – Requalification	12	3 ans	12	3 ans
Cinémomètres (utilisateurs)				
206-202-06 Cinémomètre laser	61	5 ans	163	5 ans
206-207-15 Cinémomètre Doppler stationnaire et mobile rencontre	323	5 ans	515	5 ans
206-208-15 Cinémomètre Doppler stationnaire	5	5 ans	28	5 ans
206-301-15 Cinémomètre Doppler stationnaire et mobile rencontre – Requalification	525	5 ans	660	5 ans
206-302-06 Cinémomètre laser – Requalification	289	5 ans	601	5 ans
206-303-06 Cinémomètre laser – Notions spécifiques	67	5 ans	199	5 ans
206-305-15 Cinémomètre Doppler stationnaire – Requalification	44	5 ans	45	5 ans
206-307-16 Cinémomètre laser – Mise à niveau et requalification	11	5 ans	10	5 ans
206-308-17 Cinémomètre Doppler stationnaire et mobile rencontre – Mise à niveau et requalification	50	5 ans	25	5 ans
Cinémomètres (moniteurs et instructeurs)				
206-602-16 Cinémomètre laser – Le moniteur – Requalification	10	3 ans	20	3 ans
206-603-15 Cinémomètre Doppler – Le moniteur	0	3 ans	13	3 ans
206-604-15 Cinémomètre Doppler – Le moniteur – Requalification	38	3 ans	2	3 ans
206-606-17 Cinémomètre laser – Le moniteur – Requalification – Mesures transitoires	0	3 ans	1	3 ans
206-802-09 Cinémomètre laser – L'instructeur – Requalification	0	1 an	1	1 an
206-802-09 Cinémomètre Doppler – L'instructeur	0	1 an	1	1 an
Activités du patrouilleur (moniteurs)				
201-601-18 Conduire un véhicule d'urgence – Le moniteur	0	3 ans	7	3 ans
201-602-18 Conduire un véhicule d'urgence – Le moniteur – Requalification	6	3 ans	10	3 ans
209-608-11 Épreuves de coordination des mouvements – Le moniteur	12	3 ans	28	3 ans
209-609-19 Épreuves de coordination des mouvements – Le moniteur – Requalification	18	3 ans	18	3 ans
209-708-20 Épreuves de coordination des mouvements – L'instructeur	6	3 ans	0	3 ans
209-804-11 Agent évaluateur – L'instructeur	7	1 an	6	1 an
209-810-19 Agent évaluateur – Maître-instructeur	2	1 an	0	1 an
Photomètre (moniteurs)				
207-601-07 Photomètre – Le moniteur	0	3 ans	6	3 ans
207-602-07 Photomètre – Le moniteur – Requalification	9	3 ans	0	3 ans
207-701-20 Photomètre – L'instructeur	4	3 ans	0	3 ans
Communication tactique et intervention physique (moniteurs et instructeurs)				
214-601-17 Intervention physique – Le moniteur	0	3 ans	13	3 ans
214-601-18 Didactique de l'intervention physique – Le moniteur	12	3 ans	0	3 ans
214-602-07 Intervention physique – Le moniteur – Requalification	0	3 ans	50	3 ans
214-602-19 Didactique de l'intervention physique – Le moniteur – Requalification	32	3 ans	0	3 ans
214-607-16 Arme à impulsions électriques – Le moniteur – Requalification	0	3 ans	1	3 ans
214-608-15 Arme à impulsions électriques (X2) – Le moniteur	6	3 ans	44	3 ans
214-609-16 Arme à impulsions électriques (X2) – Le moniteur – Requalification	13	3 ans	0	3 ans
214-802-09 Intervention physique – L'instructeur – Requalification	0	1 an	11	1 an
214-802-19 Didactique de l'intervention physique – L'instructeur – Requalification	1	1 an	0	1 an
214-805-16 Arme à impulsions électriques (X2) – L'instructeur	1	1 an	4	1 an
214-806-16 Arme à impulsions électriques (X2) – L'instructeur – Requalification	3	1 an	4	1 an
215-811-16 Arme à impulsions électriques (X2) – L'instructeur GI – Requalification	0	1 an	3	1 an

Tableau 34 (suite) Perfectionnement professionnel – Qualifications et requalifications Statistiques par cours	2019-2020		2018-2019	
	Nombre de qualifications	Période de validité	Nombre de qualifications	Période de validité
Intervention tactique (moniteurs et instructeurs)				
215-601-07 Intervention tactique 1 – Capacité d'endiguement – Le moniteur	1	3 ans	13	3 ans
215-602-14 Intervention tactique 1 – Capacité d'endiguement – Le moniteur – Requalification	18	3 ans	50	3 ans
215-605-09 Intervention tactique 2 – Les poursuites policières et les techniques d'immobilisation provoquée – Le moniteur	0	3 ans	20	3 ans
215-606-16 Intervention tactique 2 – Les poursuites policières et les techniques d'immobilisation provoquée – Le moniteur – Requalification	20	3 ans	9	3 ans
215-802-14 Intervention tactique 1 – Capacité d'endiguement – L'instructeur	0	1 an	1	1 an
215-803-15 Intervention tactique 1 – Capacité d'endiguement – L'instructeur – Requalification	0	1 an	2	1 an
215-804-15 Intervention tactique 2 – Les poursuites policières et les techniques d'immobilisation provoquée – L'instructeur	1	1 an	0	1 an
215-806-11 Membre d'un groupe d'intervention – L'instructeur	3	1 an	4	1 an
215-807-14 Membre d'un groupe d'intervention – L'instructeur – Requalification	0	1 an	11	1 an
215-808-11 Arme à impulsions électriques – L'instructeur GI	0	1 an	2	1 an
215-810-16 Arme à impulsions électriques (X2) – L'instructeur GI	1	1 an	1	1 an
215-812-11 Arme de périmètre – L'instructeur GI	2	1 an	2	1 an
215-813-14 Arme de périmètre – L'instructeur GI – Requalification	0	1 an	2	1 an
215-815-15 Armes intermédiaires d'impact – L'instructeur – Requalification	3	1 an	0	1 an
215-816-11 Armes intermédiaires d'impact – L'instructeur GI	1	1 an	0	1 an
215-817-14 Armes intermédiaires d'impact – L'instructeur GI – Requalification	0	1 an	3	1 an
Utilisation des armes à feu (moniteurs et instructeurs)				
216-601-07 Maniement du fusil calibre 12 – Le moniteur	1	3 ans	6	3 ans
216-604-07 Tir au pistolet – Le moniteur	33	3 ans	35	3 ans
216-606-07 Maniement du fusil calibre 12 – Le moniteur – Requalification	9	3 ans	7	3 ans
216-607-07 Tir au pistolet – Le moniteur – Requalification	45	3 ans	96	3 ans
216-609-11 Arme de support – Calibre .223 (5,56 X 45 mm) – Le moniteur	3	3 ans	24	3 ans
216-610-14 Arme de support – Calibre .223 (5,56 X 45 mm) – Le moniteur – Requalification	10	3 ans	9	3 ans
216-701-20 Maniement du fusil de calibre 12 – L'instructeur	2	3 ans	0	3 ans
216-709-20 Arme de support – L'instructeur	1	3 ans	0	3 ans
216-802-09 Fusil calibre 12 – L'instructeur	1	3 ans	0	1 an
216-803-09 Tir au pistolet – L'instructeur	5	1 an	7	1 an
216-803-20 Tir au pistolet – Le maître-instructeur	3	1 an	0	1 an
216-804-09 Fusil calibre 12 – L'instructeur – Requalification	0	1 an	3	1 an
216-805-09 Tir au pistolet – L'instructeur – Requalification	5	1 an	6	1 an
216-806-12 Arme de support – Calibre .223 (5,56 X 45 mm) – L'instructeur	0	1 an	4	1 an
216-806-18 Arme de support – L'instructeur	2	1 an	0	1 an
216-806-20 Arme de support – Le maître-instructeur	3	1 an	0	1 an
216-807-18 Arme de support – L'instructeur – Requalification	12	1 an	0	1 an
TOTAL	1 914	s. o.	3 317*	s. o.

* Le nombre de qualifications diffère de celui figurant dans le *Rapport statistique 2018-2019*, certaines données ayant été reçues après la production du rapport.

Formation en sécurité publique – Premières Nations

Tableau 35 Premières Nations – Formation initiale Répartition des inscriptions selon les différents programmes	2019-2020				2018-2019			
	Nombre de cohortes	Nombre d'inscriptions	Nombre d'heures-pers.	Taux de réussite	Nombre de cohortes	Nombre d'inscriptions	Nombre d'heures-pers.	Taux de réussite
Programme de formation initiale en patrouille-gendarmerie	1	2	975	100 %	1	16	7 808	100 %
Équivalence constables spéciaux au PFIPG	s. o.	2	80	s. o.	s. o.	4	160	s. o.
Équivalence au PFIPG (1 jour)	s. o.	6	48	s. o.	s. o.	27	216	s. o.
Équivalence au PFIPG (3 jours)	s. o.	0	0	s. o.	s. o.	0	0	s. o.
Programme de formation des constables spéciaux autochtones	s. o.	0	0	s. o.	s. o.	0	0	s. o.
TOTAL	1	10	1 103	s. o.	1	47	8 184	s. o.

Tableau 36 Premières Nations – Formation initiale en patrouille-gendarmerie Profil d'admission	2019-2020		2018-2019	
	Nombre d'inscriptions	%	Nombre d'inscriptions	%
Aspirants policiers titulaires d'un DEC en Techniques policières	0	0 %	0	0 %
Aspirants policiers titulaires d'une AEC en Techniques policières et détenteurs d'une promesse d'embauche	2	100 %	20	100 %
TOTAL	2	100 %	20	100 %

Tableau 37 Premières Nations – Formation initiale en patrouille-gendarmerie Sanction	2019-2020		2018-2019	
	Nombre d'inscriptions	%	Nombre d'inscriptions	%
Réussite du programme sans reprise	1	50 %	10	63 %
Réussite du programme avec reprise	1	50 %	6	37 %
En attente d'une formation d'appoint	0	0 %	0	0 %
Échec du programme	0	0 %	0	0 %
Interruption temporaire du programme	0	0 %	0	0 %
Abandon du programme	0	0 %	0	0 %
TOTAL	2	100 %	16	100 %

Tableau 38 Premières Nations – Perfectionnement professionnel Statistiques par cours	2019-2020			2018-2019		
	Nombre de groupes	Nombre d'inscriptions	Nombre d'heures-pers.	Nombre de groupes	Nombre d'inscriptions	Nombre d'heures-pers.
PATROUILLE-GENDARMERIE						
Formation en pédagogie						
232-201-08 Interventions pédagogiques	1	1	40	1	2	80
232-205-09 Animation et conférence	0	0	0	1	1	24
Total partiel - Formation en pédagogie	1	1	40	2	3	104
Activités du patrouilleur et sécurité routière						
202-201-11 Stratégies proactives	0	1	40	0	0	0
203-108-17 Intervenir conjointement auprès d'une personne en crise	0	0	0	1	16	384
203-201-10 Actualisation des compétences du patrouilleur	0	0	0	1	3	240
209-109-18 Mise à jour des pouvoirs et devoirs de l'agent de la paix en matière de capacité de conduite affaiblie	1	32	128	26	135	540
209-110-18 Mise à jour de l'enquête de capacité de conduite affaiblie	1	32	128	26	135	540
209-113-19 Prélèvement sanguin [☞]	2	16	5	0	0	0
209-205-08 Épreuves de coordination des mouvements	1	6	144	3	19	456
209-310-10 Agent évaluateur	1	6	480	0	0	0
209-312-11 Agent évaluateur – Pratique	1	5	210	0	0	0
226-101-18 Introduction aux dispositions législatives sur le cannabis [☞]	2	40	120	18	280	840
Cinémomètres						
206-207-15 Cinémomètre Doppler stationnaire et mobile rencontre	2	13	520	0	0	0
206-301-15 Cinémomètre Doppler stationnaire et mobile rencontre - Requalification	2	4	32	1	7	56
206-302-06 Cinémomètre laser – Requalification	1	1	8	0	0	0
206-307-16 Cinémomètre laser – Mise à niveau et requalification	1	1	16	0	0	0
206-603-15 Cinémomètre Doppler – Le moniteur	0	0	0	1	1	24
Total partiel - Activités du patrouilleur et sécurité routière	15	157	1 831	77	596	3 080
Appareils de mesure du taux d'alcool						
209-204-10 Technicien qualifié en alcootest – DataMaster DMT-C	0	0	0	1	1	40
209-204-18 Technicien qualifié en éthylomètre – DataMaster DMT-C	2	27	1 080	2	15	600
209-207-18 Technicien qualifié en éthylomètre – DataMaster DMT-C – Requalification	1	40	640	0	0	0
Appareils de détection approuvés						
209-103-06 Alco-Sensor IV DWF – Le technicien en étalonnage	0	0	0	1	2	6
209-105-13 Alco-Sensor FST	2	9	36	6	29	116
209-106-13 Alco-Sensor FST – Le technicien en étalonnage	1	15	45	3	14	42
209-606-13 Alco-Sensor FST – Le moniteur	0	0	0	1	1	16
Total partiel - Appareil de détection	6	91	1 801	14	62	820
Intervention tactique						
214-201-10 Arme à impulsions électriques	0	0	0	2	7	168
214-203-16 Arme à impulsions électriques (X2)	1	7	112	3	16	256
214-303-18 Arme à impulsions électriques (X2) – Requalification	0	0	0	3	13	91
214-608-15 Arme à impulsions électriques (X2) – Le moniteur	0	0	0	3	12	480
Utilisation des armes à feu						
216-102-18 Arme de support – Bloc 2	0	0	0	1	8	64
216-207-07 Tir au pistolet – Requalification	2	32	128	14	45	180
216-209-18 Arme de support – Bloc 1	1	27	648	2	16	384
216-302-12 Arme de support – Calibre .223 (5,56 X 45 mm) – Requalification	0	1	16	5	26	416
216-302-19 Arme de support – Requalification	1	15	120	0	0	0
216-607-07 Tir au pistolet – Le moniteur – Requalification	1	5	80	1	1	16
216-610-14 Arme de support – Calibre .223 (5,56 X 45 mm) – Le moniteur – Requalification	1	1	8	0	0	0
Total partiel - Intervention tactique et armes à feu	7	88	1 112	34	144	2 055
Total partiel patrouille-gendarmerie	28	336	4 744	125	802	5 955
Total patrouille-gendarmerie et formation en pédagogie	29	337	4 784	127	805	6 059

Tableau 38 (suite) Premières Nations – Perfectionnement professionnel Statistiques par cours		2019-2020			2018-2019		
		Nombre de groupes	Nombre d'inscriptions	Nombre d'heures-pers.	Nombre de groupes	Nombre d'inscriptions	Nombre d'heures-pers.
ENQUÊTE POLICIÈRE							
436-210-15	Gestion des informateurs	1	1	3	0	0	0
CRI-010-02	Processus d'enquête	1	1	48	0	3	144
CRI-010-11	Activité d'intégration en enquête policière	1	1	104	0	0	0
CRI-010-21	Enquête sur les crimes à caractère sexuel, sur l'abus physique et le décès de jeunes enfants	0	0	0	0	1	144
DRT-015-00	Droit pénal appliqué à l'enquête policière	1	1	45	0	3	135
ETA-001-00	Éléments d'éthique appliquée	2	2	90	0	4	180
GSP-260-0Z	Analyse criminologique en enquête policière	2	3	135	0	2	90
Total partiel enquête policière		8	9	425	0	13	693
GESTION POLICIÈRE							
644-101-15	Introduction à la supervision de patrouille	0	0	0	1	8	168
645-002-18	Défi du leader : gérer les personnalités sombres dans l'équipe de travail	0	0	0	1	1	8
828-103-15	Prévention des impacts psychologiques (superviseur)	0	9	144	0	0	0
CRI-010-19	Supervision d'enquêtes	0	0	0	0	1	96
PPU-010-39	Supervision de patrouille	0	0	0	0	5	480
Total partiel gestion policière		0	9	144	2	15	752
SÉMINAIRES ET COLLOQUES							
203-003-19	Journée d'actualisation des connaissances en itinérance	0	0	0	1	1	7
436-007-19	Actualisation des connaissances en enquête sur les crimes à caractère sexuel	0	1	14	0	0	0
828-001-18	Colloque sur les enjeux en matière de santé psychologique dans la pratique des métiers d'urgence	0	0	0	1	6	84
Total partiel séminaires et colloques		0	1	14	2	7	91
TOTAL		37	356	5 367	131	840	7 595

Note : Lorsque le nombre de groupes est absent et qu'il y a des inscriptions, c'est que les individus se sont joints à un groupe de policiers pour compléter leur cours.

Tableau 39 Premières Nations – Formation initiale et perfectionnement Répartition des inscriptions selon le sexe	2019-2020				2018-2019			
	Hommes		Femmes		Hommes		Femmes	
	Nombre d'inscriptions	%	Nombre d'inscriptions	%	Nombre d'inscriptions	%	Nombre d'inscriptions	%
Programme de formation initiale en patrouille-gendarmerie*	8	80 %	2	20 %	43	91 %	4	9 %
Perfectionnement professionnel et certificat en gestion des organisations	304	86 %	51	14 %	729	88 %	104	12 %
Séminaires et colloques	1	100 %	0	0 %	5	71 %	2	29 %
TOTAL	313	86 %	53	14 %	777	88 %	110	12 %
GRAND TOTAL	366		100 %		887		100 %	

* Incluant les équivalences au PFIGP.

Formation en sécurité publique – Autres clientèles

Tableau 40 Autres clientèles – Formation initiale Répartition des inscriptions selon les différents programmes	2019-2020				2018-2019			
	Nombre de cohortes	Nombre d'inscrip- tions	Nombre d'heures- pers.	Nombre de diplômés	Nombre de cohortes	Nombre d'inscrip- tions	Nombre d'heures- pers.	Nombre de diplômés
Programme de formation initiale des contrôleurs routiers	1	24	17 376	21	0	0	0	0
Programme de formation de base des constables spéciaux du MSP	0	0	0	0	2	60	29 907	58
Programme d'intégration à la fonction d'agent des services correctionnels	3	109	41 856	96	5	210	80 640	194
Programme de formation des gestionnaires de 1 ^{er} niveau – SC	1	13	1 040	13	2	28	2 240	28
Programme de formation initiale des inspecteurs de la STM	0	0	0	0	1	20	9 900	19
TOTAL	5	146	60 272	130	10	318	122 687	299

Tableau 41 Autres clientèles – Programme de formation de base des constables spéciaux du MSP Sanction	2019-2020		2018-2019	
	Nombre d'inscriptions	%	Nombre d'inscriptions	%
Réussite du programme sans reprise	0	0 %	30	50 %
Réussite du programme avec reprise	0	0 %	28	46 %
En attente d'une formation d'appoint	0	0 %	0	0 %
Échec du programme	0	0 %	1	2 %
Interruption temporaire du programme	0	0 %	1	2 %
Abandon du programme	0	0 %	0	0 %
TOTAL	0	0 %	60	100 %

Tableau 42 Autres clientèles – Programme d'intégration à la fonction d'agent des services correctionnels (PSC-1002) Sanction	2019-2020		2018-2019	
	Nombre d'inscriptions	%	Nombre d'inscriptions	%
Réussite du programme sans reprise	34	31 %	113	54 %
Réussite du programme avec reprise	61	56 %	81	38 %
En attente d'une formation d'appoint	1	1 %	0	0 %
Échec du programme	6	5,5 %	8	4 %
Interruption temporaire du programme	0	0 %	2	1 %
Abandon du programme	7	6,5 %	6	3 %
TOTAL	109	100 %	210	100 %

Tableau 43 Autres clientèles – Programme de formation initiale des contrôleurs routiers (PCR-4004 et PCR-4005) Sanction	2019-2020		2018-2019	
	Nombre d'inscriptions	%	Nombre d'inscriptions	%
Réussite du programme sans reprise	11	46 %	0	0 %
Réussite du programme avec reprise	10	42 %	0	0 %
En attente d'une formation d'appoint	0	0 %	0	0 %
Échec du programme	0	0 %	0	0 %
Interruption temporaire du programme	2	8 %	0	0 %
Abandon du programme	1	4 %	0	0 %
TOTAL	24	100 %	0	0 %

Tableau 44 Autres clientèles – Programme de formation initiale des inspecteurs de la STM Sanction	2019-2020		2018-2019	
	Nombre d'inscriptions	%	Nombre d'inscriptions	%
Réussite du programme sans reprise	0	0 %	11	55 %
Réussite du programme avec reprise	0	0 %	8	40 %
En attente d'une formation d'appoint	0	0 %	0	0 %
Échec du programme	0	0 %	1	5 %
Interruption temporaire du programme	0	0 %	0	0 %
Abandon du programme	0	0 %	0	0 %
TOTAL	0	0 %	20	100 %

Tableau 45 Autres clientèles – Programme de formation des gestionnaires de premier niveau – SC (PPN-1003) Sanction	2019-2020		2018-2019	
	Nombre d'inscriptions	%	Nombre d'inscriptions	%
Réussite du programme sans reprise	13	100 %	28	100 %
Réussite du programme avec reprise	0	0 %	0	0 %
En attente d'une formation d'appoint	0	0 %	0	0 %
Échec du programme	0	0 %	0	0 %
Interruption temporaire du programme	0	0 %	0	0 %
Abandon du programme	0	0 %	0	0 %
TOTAL	13	100 %	28	100 %

Tableau 46 Autres clientèles – Formation initiale et perfectionnement Répartition des inscriptions selon le sexe	2019-2020				2018-2019			
	Hommes		Femmes		Hommes		Femmes	
	n ^{bre}	%	n ^{bre}	%	n ^{bre}	%	n ^{bre}	%
Programme de formation initiale des contrôleurs routiers	20	83 %	4	17 %	0	0 %	0	0 %
Programme de formation de base des constables spéciaux du MSP	0	0 %	0	0 %	49	82 %	11	18 %
Programme d'intégration à la fonction d'agent des services correctionnels	60	55 %	49	45 %	107	51 %	103	49 %
Programme de formation des gestionnaires de 1 ^{er} niveau – SC	9	69 %	4	31 %	20	71 %	8	29 %
Programme de formation initiale des inspecteurs de la STM	0	0 %	0	0 %	16	80 %	4	20 %
Patrouille (incluant formation en pédagogie)	431	79 %	113	21 %	1 155	82 %	258	18 %
Enquête	257	69 %	115	31 %	335	61 %	217	39 %
Gestion*	32	76 %	10	24 %	27	87 %	4	13 %
Séminaires et colloques	1	100 %	0	0 %	7	64 %	4	36 %
TOTAL	810	73 %	295	27 %	1 716	74 %	609	26 %
GRAND TOTAL	1 105		100 %		2 325		100 %	

* Inclut le Microprogramme en gestion pour les chefs de service de la Direction de la protection de la faune, le Microprogramme de premier cycle en communication opérationnelle, le Certificat en gestion des organismes de protection de la faune et le Microprogramme de premier cycle en gestion opérationnelle – Contrôle routier Québec.

Tableau 47 Autres clientèles – Perfectionnement professionnel Répartition des inscriptions selon les différents clients	2019-2020		2018-2019	
	Nombre d'inscriptions	Nombre d'heures-pers.	Nombre d'inscriptions	Nombre d'heures-pers.
Programme ACCES				
436-004-07 Inspections systématiques dans les endroits licenciés	55	1 760	64	2 048
803-101-09 Intervention du patrouilleur en matière de contrebande de tabac	74	592	116	928
836-136-18 Intervention en matière de cannabis	98	3 136	40	1 280
840-101-07 Intervention en matière de contrebande de tabac	16	384	40	960
Total partiel – Inscriptions aux cours	243	5 872	260	5 216
Patrouille-gendarmerie				
206-202-06 Cinémomètre laser (Aéroport Mtl)	0	0	5	200
Enquête				
439-102-17 Coordonnateur d'information sur la menace terroriste (Serv. corr. Canada et Via Rail Canada)	0	0	4	96
Total partiel – Inscriptions aux cours	0	0	9	296
Direction des services de sécurité dans les palais de justice				
214-602-19 Didactique de l'intervention physique – Le moniteur – Requalification	2	64	0	0
216-607-07 Tir au pistolet – Le moniteur – Requalification	1	16	3	48
217-201-17 Désescalade – État mental perturbé	99	693	70	490
815-103-19 Tireur actif	0	0	27	203
815-104-19 Contrôle de périmètre	0	0	28	378
836-204-19 Techniques d'enquête pour les constables spéciaux	0	0	8	640
Total partiel – Inscriptions aux cours	102	773	136	1 759
Services correctionnels, direction générale, Dir du conseil à l'organisation, Ressources humaines				
226-101-18 Introduction aux dispositions législatives sur le cannabis	1	3	0	0
232-201-08 Interventions pédagogiques	3	120	2	80
439-102-17 Coordonnateur d'information sur la menace terroriste	1	24	17	408
832-205-10 Instrumentation de l'agent formateur – Services correctionnels	16	560	0	0
Gestion (formation universitaire)	1	48	0	0
Total partiel – Inscriptions aux cours	22	755	19	488
SAAQ – Contrôle routier				
209-108-19 Journée d'information – Personnes-ressources en matière d'éthylomètre	0	0	1	7
209-109-18 Mise à jour des pouvoirs et devoirs de l'agent de la paix en matière de capacité de conduite affaiblie	56	224	178	712
209-110-18 Mise à jour de l'enquête de capacité de conduite affaiblie	56	224	178	712
209-605-06 Alco-Sensor IV DWF – Le moniteur – Requalification	0	0	1	8
209-610-18 Mise à jour de l'enquête et des pouvoirs et devoirs de l'agent de la paix en matière de capacité de conduite affaiblie – Le moniteur (sans carte de qualification)	0	0	2	28
214-601-18 Didactique de l'intervention physique – Le moniteur	1	96	0	0
214-602-19 Didactique de l'intervention physique – Le moniteur – Requalification	2	64	0	0
218-301-18 Fondements théoriques de l'emploi de la force	1	40	0	0
226-101-18 Introduction aux dispositions législatives sur le cannabis	0	0	274	822
232-201-08 Interventions pédagogiques	4	160	1	40
809-101-18 Enquête de capacité de conduite affaiblie – Rôle de l'agent évaluateur	0	0	22	176
Gestion (formation universitaire)	5	225	14	630
Total partiel – Inscriptions aux cours	125	1 033	671	3 135
Agence des services frontaliers du Canada				
209-108-19 Journée d'information - Personnes-ressources en matière d'éthylomètre	0	0	1	7
209-204-18 Technicien qualifié en éthylomètre – DataMaster DMT-C	6	240	0	0
209-607-16 Alco-Sensor – FST – Le moniteur – Requalification	1	8	2	16
232-201-08 Interventions pédagogiques	1	40	0	0
439-102-17 Coordonnateur d'information sur la menace terroriste	0	0	2	48
801-212-16 Conduite de véhicule – Techniques de base	12	240	12	240
Gestion (formation universitaire)	1	48	0	0
Total partiel – Inscriptions aux cours	21	576	17	311

Tableau 47 (suite) Autres clientèles – Perfectionnement professionnel Répartition des inscriptions selon les différents clients	2019-2020		2018-2019	
	Nombre d'inscriptions	Nombre d'heures-pers.	Nombre d'inscriptions	Nombre d'heures-pers.
Police militaire canadienne et ministère Défense nationale – SNEFC				
206-207-15 Cinémomètre Doppler stationnaire et mobile rencontre	6	240	6	240
209-105-13 Alco-Sensor FST	0	0	15	60
209-106-13 Alco-Sensor FST – Le technicien en étalonnage	0	0	1	3
209-107-11 Journée d'information – Agent évaluateur	0	0	2	14
209-205-08 Épreuves de coordination des mouvements	0	0	12	288
209-207-10 Technicien qualifié en alcootest – DataMaster DMT-C	0	0	2	32
209-207-18 Technicien qualifié en éthylomètre – DataMaster DMT-C – Requalification	1	16	0	0
209-301-10 Agent évaluateur	0	0	1	80
209-311-10 Agent évaluateur – Requalification	1	4	0	0
209-312-11 Agent évaluateur – Pratique	0	0	2	48
209-606-13 Alco-Sensor FST – Le moniteur	0	0	1	16
226-101-18 Introduction aux dispositions législatives sur le cannabis [Ⓢ]	1	3	0	0
232-201-08 Interventions pédagogiques	1	40	0	0
437-102-07 Introduction à l'Opération Filet II	19	456	0	0
437-206-17 Techniques d'enquête sur les crimes majeurs	0	0	1	70
439-102-17 Coordonnateur d'information sur la menace terroriste	3	72	10	240
Gestion (formation universitaire)	3	160	0	0
Total partiel – Inscriptions aux cours	35	991	53	1 091
Ministère des Forêts, Faune et Parc				
216-607-07 Tir au pistolet – Le moniteur – Requalification	0	0	1	16
436-110-17 Agent couvreur	0	0	2	16
801-203-07 Conduite préventive de véhicule d'urgence et conduite préventive sur les chemins forestiers pour les agents de protection de la faune	0	0	36	864
828-103-15 Prévention des impacts psychologiques (superviseur)	1	16	0	0
Gestion (formation universitaire)	14	630	14	630
Total partiel – Inscriptions aux cours	15	646	53	1 526
Assemblée nationale du Québec				
216-604-07 Tir au pistolet – Le moniteur	0	0	1	80
217-201-17 Désescalade – État mental perturbé [Ⓢ]	0	0	48	336
232-201-08 Interventions pédagogiques	0	0	1	40
826-109-19 Introduction aux dispositions législatives sur le cannabis – Sécurité publique [Ⓢ]	43	129	0	0
Total partiel – Inscriptions aux cours	43	129	50	456
MSP – Direction protection personnalités et service filtrage sécurité				
215-602-14 Intervention tactique 1 – Capacité d'endiguement – Le moniteur – Requalification	0	0	1	16
216-607-07 Tir au pistolet – Le moniteur – Requalification	1	16	2	32
801-211-13 Conduite de véhicule – Techniques de base et déplacements d'urgence	0	0	5	120
826-110-19 Actualisation des connaissances juridiques des gardes du corps-chauffeurs (DPP)	9	36	6	24
Gestion (formation universitaire)	1	48	0	0
Total partiel – Inscriptions aux cours	11	100	14	192
Revenu Québec				
436-210-15 Gestion des informateurs [Ⓢ]	0	0	12	36
801-202-19 Interception de véhicule avec un véhicule de service	5	35	0	0
836-126-18 Techniques d'entrevue de suspect (Revenu Québec)	12	336	0	0
839-302-17 Agent de renseignement criminel – Revenu Québec	0	0	12	768
840-102-14 Processus d'enquête (Revenu Québec)	24	1 632	24	1 632
840-105-15 Inspection dans les bars (Revenu Québec)	0	0	24	576
840-108-19 Inspection (Revenu Québec)	12	288	0	0
Total partiel – Inscriptions aux cours	53	2 291	72	3 012
Régie du bâtiment du Québec et DR Québec – DSPS – SCEV				
836-127-16 Techniques d'enquête (Régie du bâtiment du Québec)	0	0	8	1 216
Total partiel – Inscriptions aux cours	0	0	8	1 216

Tableau 47 (suite) Autres clientèles – Perfectionnement professionnel Répartition des inscriptions selon les différents clients	2019-2020		2018-2019	
	Nombre d'inscriptions	Nombre d'heures-pers.	Nombre d'inscriptions	Nombre d'heures-pers.
Centres jeunesse (Laval et famille Batshaw)				
439-102-17 Coordonnateur d'information sur la menace terroriste	0	0	1	24
Total partiel – Inscriptions aux cours	0	0	1	24
Autorité des marchés financiers				
836-137-18 Techniques d'entrevue de suspect et témoignage à la cour (AMF)	0	0	12	480
840-107-18 Processus d'enquête (AMF)	0	0	12	576
Total partiel – Inscriptions aux cours	0	0	24	1 056
Société de transport de Montréal				
214-602-19 Didactique de l'intervention physique – Le moniteur – Requalification	1	32	0	0
217-103-19 Communication – Transition	4	28	0	0
817-106-19 La communication	24	192	0	0
Total partiel – Inscriptions aux cours	29	252	0	0
Commission de la construction du Québec, Dir. l'inspection				
436-210-15 Gestion des informateurs [☺]	1	3	4	12
836-129-16 Techniques d'entrevue et communication efficace (CCQ)	0	0	8	256
836-134-18 Effectuer une perquisition (CCQ)	0	0	10	240
839-102-18 Gestion des informateurs (CCQ)	0	0	4	96
Total partiel – Inscriptions aux cours	1	3	26	604
Commission des champs de bataille nationaux				
439-102-17 Coordonnateur d'information sur la menace terroriste	0	0	1	24
Total partiel – Inscriptions aux cours	0	0	1	24
GRC				
436-303-16 Surveillance physique auxiliaire – Mise à niveau	0	0	1	16
437-201-07 Négociateur	1	40	0	0
437-206-17 Techniques d'enquête sur les crimes majeurs	0	0	13	910
439-102-17 Coordonnateur d'information sur la menace terroriste	26	624	75	1 800
645-002-18 Défi du leader : gérer les personnalités sombres dans l'équipe de travail	0	0	3	24
Enquête (formation universitaire)	0	0	1	144
Gestion (formation universitaire)	1	64	0	0
Total partiel – Inscriptions aux cours	28	728	93	2 894
Hydro-Québec				
209-204-18 Technicien qualifié en éthylomètre – DataMaster DMT-C	0	0	2	80
214-602-07 Intervention physique – Le moniteur – Requalification	0	0	1	32
215-601-07 Intervention tactique 1 – Capacité d'endiguement – Le moniteur	0	0	1	80
216-207-07 Tir au pistolet – Requalification	0	0	21	84
216-209-18 Arme de support – Bloc 1	6	144	0	0
439-102-17 Coordonnateur d'information sur la menace terroriste	0	0	1	24
816-203-19 Mise à niveau des compétences de l'utilisateur de l'arme de support – Calibre .223 (5,56 X 45 mm)	0	0	24	384
Total partiel – Inscriptions aux cours	6	144	50	684
Police du Canadien National				
209-204-18 Technicien qualifié en éthylomètre – DataMaster DMT-C	2	80	0	0
209-207-18 Technicien qualifié en éthylomètre – DataMaster DMT-C – Requalification	1	16	0	0
210-203-06 Loi sur les véhicules hors route	0	0	1	8
439-102-17 Coordonnateur d'information sur la menace terroriste	0	0	3	72
Total partiel – Inscriptions aux cours	3	96	4	80
Service de police du Canadien Pacifique				
209-105-13 Alco-Sensor FST	0	0	1	4
209-205-08 Épreuves de coordination des mouvements	0	0	7	168
Total partiel – Inscriptions aux cours	0	0	8	172
Sûreté aéroportaire, Aéroport de Montréal				
439-102-17 Coordonnateur d'information sur la menace terroriste	0	0	2	48
Total partiel – Inscriptions aux cours	0	0	2	48

Tableau 47 (suite) Autres clientèles – Perfectionnement professionnel Répartition des inscriptions selon les différents clients	2019-2020		2018-2019	
	Nombre d'inscriptions	Nombre d'heures-pers.	Nombre d'inscriptions	Nombre d'heures-pers.
Agence Parcs Canada				
439-102-17 Coordonnateur d'information sur la menace terroriste	0	0	2	48
Total partiel – Inscriptions aux cours	0	0	2	48
Commissionnaires du Québec				
439-102-17 Coordonnateur d'information sur la menace terroriste	0	0	1	24
Total partiel – Inscriptions aux cours	0	0	1	24
Corporation d'urgences-santé				
439-102-17 Coordonnateur d'information sur la menace terroriste	0	0	3	72
Total partiel – Inscriptions aux cours	0	0	3	72
Fédération Québécoise des Clubs Quads				
810-201-18 Agent de surveillance de sentier (FQCQ)	65	1 040	161	2 576
Total partiel – Inscriptions aux cours	65	1 040	161	2 576
Ville de Lac Brome				
210-202-18 Cadre légal lié à la patrouille nautique – Bloc 1	0	0	1	24
Total partiel – Inscriptions aux cours	0	0	1	24
Ville de Montréal				
818-101-18 Fondements stratégiques de l'emploi de la force – DPPC	0	0	32	256
Total partiel – Inscriptions aux cours	0	0	32	256
Sûreté municipale d'Edmundston				
437-206-17 Techniques d'enquête sur les crimes majeurs	0	0	1	70
Total partiel – Inscriptions aux cours	0	0	1	70
Santé Canada				
836-121-18 Effectuer une perquisition (Santé Canada)	0	0	16	256
836-141-19 Planifier et effectuer une perquisition (Santé Canada)	0	0	24	768
Total partiel – Inscriptions aux cours	0	0	40	1 024
Ministère de la Santé et des Services sociaux				
836-140-18 Connaissance du cannabis – Direction des inspections et des enquêtes (MSSS)	0	0	31	248
Total partiel – Inscriptions aux cours	0	0	31	248
Unité permanente anticorruption (UPAC)				
215-105-18 Évaluation du risque associé à une intervention planifiée	1	8	0	0
226-101-18 Introduction aux dispositions législatives sur le cannabis ⁽¹⁾	1	3	0	0
436-111-17 Introduction aux méthodes d'entrevues enregistrées	15	240	0	0
436-210-15 Gestion des informateurs ⁽²⁾	0	0	11	33
436-303-16 Surveillance physique auxiliaire – Mise à niveau	7	112	0	0
439-101-16 Plan de collecte – Renseignement criminel ⁽³⁾	0	0	2	6
439-102-17 Coordonnateur d'information sur la menace terroriste	0	0	2	48
Enquête (formation universitaire)	34	1 880	0	0
Total partiel – Inscriptions aux cours	58	2 243	15	87
Bureau de l'inspecteur général de la Ville de Montréal				
436-210-15 Gestion des informateurs ⁽⁴⁾	0	0	4	12
Total partiel – Inscriptions aux cours	0	0	4	12
Bureau des enquêtes indépendantes (BEI)				
217-102-13 Syndrome de délire agité	0	0	38	38
217-201-17 Désescalade – État mental perturbé ⁽⁵⁾	6	42	32	224
436-208-15 Imagerie numérique judiciaire ⁽⁶⁾	3	15	0	0
441-202-19 Introduction au travail – Bureau des enquêtes indépendantes	12	336	0	0
836-138-18 Rôles et responsabilités de l'enquêteur de scène – BEI	0	0	27	888
Total partiel – Inscriptions aux cours	21	393	97	1 150
Agence canadienne inspection des aliments				
817-101-11 Gestion de situations menaçantes	10	160	0	0
Total partiel – Inscriptions aux cours	10	160	0	0

Tableau 47 (suite) Autres clientèles – Perfectionnement professionnel Répartition des inscriptions selon les différents clients	2019-2020		2018-2019	
	Nombre d'inscriptions	Nombre d'heures-pers.	Nombre d'inscriptions	Nombre d'heures-pers.
Autorité des marchés publics - Vérifications et enquêtes de Montréal				
836-142-19 Techniques d'entrevue de témoin (AMP)	12	480	0	0
Total partiel – Inscriptions aux cours	12	480	0	0
Centre de réadaptation en dépendance de Montréal				
209-111-18 Formation des intervenants – Agent évaluateur	6	96	0	0
Total partiel – Inscriptions aux cours	6	96	0	0
Mission Old Brewery de Montréal				
209-111-18 Formation des intervenants – Agent évaluateur	4	64	0	0
Total partiel – Inscriptions aux cours	4	64	0	0
Bureau de la sécurité privée (BSP)- Direction de l'enquête et de l'inspection				
818-103-19 Introduction à l'évaluation de l'emploi de la force (Bureau de la sécurité privée)	12	96	0	0
Total partiel – Inscriptions aux cours	12	96	0	0
Service de sécurité incendie de Lévis				
Gestion (formation universitaire)	4	192		
Total partiel – Inscriptions aux cours	4	192	0	0
Ville de Québec				
Gestion (formation universitaire)	1	48		
Total partiel – Inscriptions aux cours	1	48	0	0
3-Sixty-Security				
216-207-07 Tir au pistolet – Requalification	2	8		
Total partiel – Inscriptions aux cours	2	8	0	0
Service du soutien aux enquêtes et au contrôle (MTESS)				
826-105-17 Pouvoirs et devoirs des constables spéciaux du MTESS en matière d'arrestation	5	140	0	0
836-131-17 Interprétation d'une déclaration de type KGB – MTESS	14	56	0	0
837-101-17 Enquête criminelle – MTESS	7	504	0	0
Total partiel – Inscriptions aux cours	26	700	0	0
Total partiel – Perfectionnement et formation universitaire	958	19 909	1 960	29 899
Séminaires et colloques				
203-003-19 Journée d'actualisation des connaissances en itinérance	0	0	2	14
436-006-18 Journée d'actualisation des connaissances sur l'entrevue d'enquête et les vulnérabilités mentales	0	0	1	8
436-007-19 Actualisation des connaissances en enquête sur les crimes à caractère sexuel	1	14	0	0
801-002-19 Journée d'actualisation des connaissances sur la conduite d'urgence	0	0	5	35
828-001-18 Colloque sur les enjeux en matière de santé psychologique dans la pratique des métiers d'urgence	0	0	3	42
Total partiel – Inscriptions aux cours	1	14	11	99
TOTAL	959	19 923	1 971	29 998

Formation en sécurité publique – Formation universitaire




Tableau 48 Formation en sécurité publique Statistiques d'inscriptions et de sanction de la formation universitaire 	2019-2020			2018-2019		
	Nombre de cours	Nombre d'inscriptions	Nombre de diplômés	Nombre de cours	Nombre d'inscriptions	Nombre de diplômés
Microprogramme en gestion pour les chefs de service de la Direction de la protection de la faune	s. o.	0	0	s. o.	2	0
Microprogramme de premier cycle en communication opérationnelle	s. o.	0	0	s. o.	11	0
Certificat en gestion des organismes de protection de la faune	s. o.	27	1	s. o.	10	1
Microprogramme de premier cycle en gestion opérationnelle – Contrôle routier Québec	s. o.	0	0	s. o.	0	0
TOTAL	s. o.	27	1	s. o.	23	1

Tableau 49 Formation en sécurité publique Admissions aux programmes universitaires en sécurité publique 	2019-2020		2018-2019	
	Nombre d'admissions	Nombre de diplômés	Nombre d'admissions	Nombre de diplômés
Microprogramme en gestion pour les chefs de service de la Direction de la protection de la faune	0	0	1	0
Microprogramme de premier cycle en communication opérationnelle	0	0	13	0
Certificat en gestion de la sécurité publique	20	1	8	0
Certificat en gestion des organismes de protection de la faune	0	0	3	1
TOTAL	20	1	25	1

Statistiques diverses



Statistiques diverses

Tableau 50 Satisfaction de la clientèle à l'égard des contenus de formation et de l'enseignement reçu ¹ Secteurs d'activité	2019-2020		2018-2019		2017-2018	
	Taux de satisfaction	Nombre de répondants ²	Taux de satisfaction	Nombre de répondants ²	Taux de satisfaction	Nombre de répondants ²
Formation initiale en patrouille-gendarmerie	85 %	336	88 %	68	86 %	135
Formation initiale en enquête policière	91 %	253	96 %	45	91 %	78
Formation initiale en gestion policière	85 %	79	90 %	113	89 %	87
Perfectionnement professionnel policier	93 %	443	93 %	577	94 %	363
Formation des formateurs	90 %	179	94 %	170	93 %	170
Formation des Premières Nations	s. o.	s. o.	94 %	11	95 %	10
Formation services correctionnels MSP	93 %	251	92 %	124	94 %	623
Formation sur mesure	93 %	250	95 %	626	93 %	698
MOYENNE PONDÉRÉE³	88,1 %	1 791	90,9 %	1 734	89,4 %	2 164

¹ Le taux de satisfaction de la clientèle est calculé à partir des évaluations des enseignements. Contenus : approche pédagogique employée, encadrement, moyens d'évaluation, qualités des formateurs, appréciation générale de la formation.

² Le nombre de répondants varie d'un secteur d'activité à l'autre. Toute comparaison doit être effectuée avec prudence.

³ La moyenne de la satisfaction de la clientèle à l'égard des contenus de formation et de l'enseignement reçu est pondérée en fonction du chiffre d'affaires généré par chacun des secteurs d'activité.

Tableau 51 Services offerts par le Centre évaluation des compétences et aptitudes professionnelles (CECAP)	2019-2020	2018-2019	2017-2018
	Quantité	Quantité	Quantité
Examens de connaissances (PRQ)	230	417	458
Appréciation par simulation (APS)	216	314	348
Tests psychométriques	57	92	165
Entrevues structurées	33	33	31
Évaluation des compétences en gestion (profil)	29	15	10
Tests d'entrée du PFIG	717	698	714
Formation – Connaissance de soi	10	12	s. o.
Prévention des impacts – Séance d'information	200	47	s. o.
Rencontre de rétroaction	31	26	s. o.
828-102-15 Prévention des impacts psychologiques (cadre)	12	24	16
828-103-15 Prévention des impacts psychologiques (superviseur)	109	82	170
828-106-17 Prévention des impacts psychologiques chez les pompiers	78	s. o.	s. o.
828-107-17 Prévention des impacts psychologiques chez les policiers	2	2	s. o.
828-201-07 Sélection du personnel policier 1 – Concepts et applications – Appréciation par simulation	1	15	22
828-202-07 Sélection du personnel policier 2 – Principes et méthodes – Entrevue structurée	7	0	13
828-203-13 Sélection du personnel policier : concepts, application spécifique à une fonction spécialisée	5	s. o.	s. o.


Note : Les quantités des services offerts par le CECAP varient en fonction des demandes des clients et sont présentées en nombre de candidats. Ces quantités tiennent compte de la clientèle policière et des autres clientèles.

Tableau 52 Plaintes et recours administratifs	2019-2020		2018-2019		2017-2018	
	Demandes reçues	Demandes traitées et réglées	Demandes reçues	Demandes traitées et réglées	Demandes reçues	Demandes traitées et réglées
Plaintes	1	1	4	4	3	3
Recours administratifs pour contester une décision prise par l'École en vertu d'un de ses règlements ou d'une de ses directives	9	8	8	9*	8	9*


*Le nombre de demandes traitées et réglées est supérieur à celui des demandes reçues, puisqu'une demande traitée et réglée provient de l'année précédente.

Tableau 53 Hébergement selon les secteurs de formation	2019-2020	2018-2019	2017-2018
	Nombre de journées d'hébergement	Nombre de journées d'hébergement	Nombre de journées d'hébergement
Formation initiale en patrouille-gendarmerie (aspirants policiers) (dortoirs)	30 698	44 908	45 547
Formation initiale en enquête, en gestion et en perfectionnement professionnel (policiers) (chambres)	13 706	18 002	13 766
Activités et formation en sécurité publique (autres clientèles) (chambres)	7 306	9 697	14 134
Services aux collectivités	11 550	10 321	10 884
Sous-total :	32 562	38 020	38 784
TOTAL	63 260	82 928	84 331

Tableau 54 Statistiques des autres activités organisées par les services aux collectivités	2019-2020			2018-2019			2017-2018		
	Quant.	Nombre de jours	participants	Quant.	Nombre de jours	participants	Quant.	Nombre de jours	participants
Colloques, congrès ou réunions d'envergure tenus à l'École, mais organisés par des organisations gouvernementales ou des organismes sans but lucratif	9	17	1 249	20	75	1 707	21	30	2 615
Réunions	79	71	1 527	109	102	1 635	109	117	1 915
Cérémonies – Formation sur mesure	5	2,5	849	9	9	2 475	9	8	2 520
Cérémonies – Autochtones	0	0	0	1	1	208	2	2	137
Activités de formation tenues à l'École	49	183	1 272	54	233	1 413	68	229	1 532
Divers (banquets, visites guidées, location d'un amphithéâtre, du circuit routier, visio-comparutions, etc.)	66	263,5	828	94	404	1 129	41	53	970
TOTAL	208	537	5 725	287	824	8 567	250	439	9 689



50^{ans} ENPO
d'engagement



350, rue Marguerite-D'Youville
Nicolet (Québec) J3T 1X4

www.enpq.qc.ca

**École nationale
de police**

Québec 

2019-20