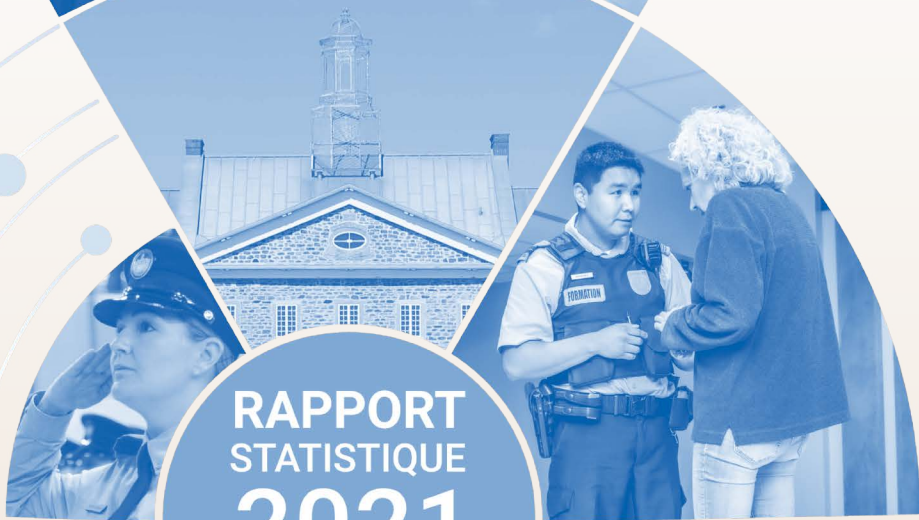





RAPPORT  
STATISTIQUE  
2021  
2022





**RAPPORT  
STATISTIQUE  
2021  
2022**



ÉCOLE NATIONALE  
DE POLICE  
DU QUÉBEC

RAPPORT STATISTIQUE  
2021-2022

PRODUCTION : École nationale de police du Québec  
350, rue Marguerite-D'Youville  
Nicolet (Québec) J3T 1X4  
Téléphone : 819 293-8631  
Télécopieur : 819 293-8630  
[www.enpq.qc.ca](http://www.enpq.qc.ca)  
[courriel@enpq.qc.ca](mailto:courriel@enpq.qc.ca)

© École nationale de police du Québec, 2022  
Gouvernement du Québec  
Tous droits réservés  
Bibliothèque nationale du Québec  
Bibliothèque nationale du Canada

Dépôt légal – Bibliothèque et Archives nationales du Québec, 2022  
ISBN 978-2-550-93459-2 (version imprimée)  
ISBN 978-2-550-93460-8 (version pdf)



## Présentation du Rapport statistique 2021-2022

Le rapport statistique est un complément au Rapport annuel de gestion 2021-2022 publié par l'École nationale de police du Québec.

Celui-ci nous permet de présenter de façon détaillée les statistiques des différentes activités de formation de l'École, que ce soit en matière de formation initiale, de perfectionnement professionnel ou encore de formation en sécurité publique.

De plus, la dernière section apporte des précisions quant à certaines autres activités en lien avec la mission de l'École.

En espérant ce complément d'information utile.

Stéphanie Bastien  
Responsable du Bureau du développement institutionnel

**NOTE – Les symboles suivants indiquent :**



Reconnaissance universitaire d'un cours.



Formation 100 % en ligne.



## Table des matières

Présentation du Rapport statistique 2021-2022	3
Statistiques sommaires des activités de formation	7
Participation des clientèles	15
Statistiques détaillées	19
Formation initiale en patrouille-gendarmerie	21
Formation initiale en enquête et en gestion policière	24
Perfectionnement professionnel	29
Formation en sécurité publique	40
Statistiques diverses	47

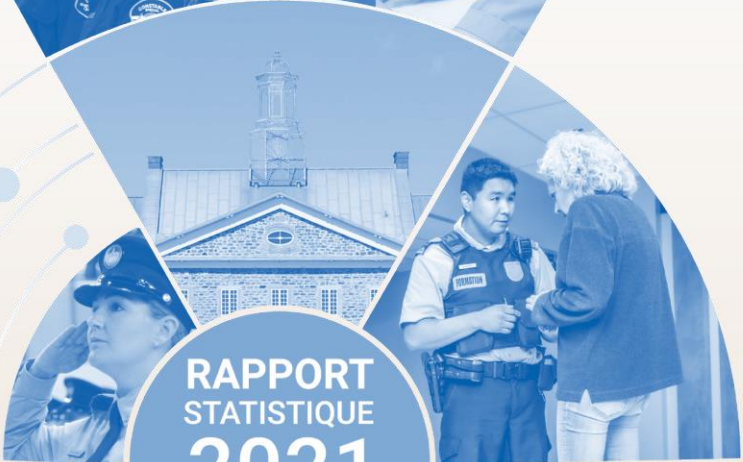
## Liste des tableaux

Tableau 1	Statistiques sommaires des activités de formation	9
Tableau 2	Fréquentation des cours universitaires	11
Tableau 3	Admissions aux programmes universitaires en sécurité publique	11
Tableau 4	Statistiques sommaires du nombre d'heures-personnes selon les différentes formations	12
Tableau 5	Profil des clientèles	12
Tableau 6	Statistiques sommaires des activités de formation offertes sur le campus, en modes hors campus, en ligne et hybrides	13
Tableau 7	Statistiques de formation des clientèles policières	17
Tableau 8	Statistiques de formation des clientèles de la sécurité publique	18
Tableau 9	Formation initiale en patrouille-gendarmerie – Répartition des inscriptions	21
Tableau 10	Formation initiale en patrouille-gendarmerie – Sanction	21
Tableau 11	Formation initiale en patrouille-gendarmerie – Répartition des inscriptions selon le sexe	21
Tableau 12	Formation initiale en patrouille-gendarmerie – Moyenne d'âge	22
Tableau 13	Formation initiale en patrouille-gendarmerie – Provenance des demandes d'équivalence	22
Tableau 14	Formation initiale en patrouille-gendarmerie – Profil d'admission	22
Tableau 15	Formation initiale en patrouille-gendarmerie – Provenance des aspirants policiers selon l'établissement d'enseignement collégial	22
Tableau 16	Formation initiale en patrouille-gendarmerie – Scolarité additionnelle	23
Tableau 17	Formation initiale en patrouille-gendarmerie – Renseignements sur les bénéficiaires de prêts et bourses	23
Tableau 18	Formation initiale en enquête et en gestion policière – Répartition des inscriptions selon les programmes	24
Tableau 19	Formation initiale en enquête et en gestion policière – Répartition des inscriptions selon le sexe	24
Tableau 20	Formation initiale en enquête et en gestion policière – Nombre d'inscriptions par niveau de service	24
Tableau 21	Formation initiale en enquête policière incluant l'Unité permanente anticorruption (UPAC) – Cheminement par blocs de cours – Statistiques par cours	25
Tableau 22	Formation initiale en enquête policière incluant l'UPAC – Cheminement régulier (cours individuels) – Statistiques par cours	25
Tableau 23	Formation en enquête – UPAC – Statistiques par cours	25
Tableau 24	Formation initiale en enquête policière incluant l'UPAC – Cheminements régulier et par blocs de cours – Statistiques selon le lieu de diffusion	26
Tableau 25	Programme de formation des enquêteurs du Bureau des enquêtes indépendantes (BEI) – Statistiques par cours	26
Tableau 26	Programme de formation des enquêteurs du BEI – Statistiques selon le lieu de diffusion	26
Tableau 27	Programme de formation des enquêteurs du BEI – Répartition des inscriptions selon le sexe	27
Tableau 28	Formation initiale en gestion policière – Statistiques par cours	28
Tableau 29	Formation initiale en gestion policière – Statistiques selon le lieu de diffusion	28

Tableau 30	Perfectionnement professionnel – Statistiques par cours	29
Tableau 31	Perfectionnement professionnel – Répartition des inscriptions selon le sexe	37
Tableau 32	Perfectionnement professionnel 2021-2022 – Nombre d’inscriptions par niveau de service	37
Tableau 33	Perfectionnement professionnel – Qualifications et requalifications – Statistiques par cours	38
Tableau 34	Formation en sécurité publique – Formation initiale – Répartition des inscriptions selon les différents programmes	40
Tableau 35	Formation en sécurité publique – Programme de formation de base des constables spéciaux du MSP - Sanction	40
Tableau 36	Formation en sécurité publique – Programme d’intégration à la fonction d’agent des services correctionnels – Sanction	40
Tableau 37	Formation en sécurité publique – Programme de formation initiale des contrôleurs routiers – Sanction	41
Tableau 38	Formation en sécurité publique – Programme de formation initiale des inspecteurs de la STM – Sanction	41
Tableau 39	Formation en sécurité publique – Formation initiale et perfectionnement – Répartition des inscriptions selon le sexe	41
Tableau 40	Formation en sécurité publique – Perfectionnement professionnel – Répartition des inscriptions selon les différents clients	42
Tableau 41	Formation en sécurité publique – Statistiques d’admission, inscriptions et de sanctions de la formation universitaire	46
Tableau 42	Satisfaction de la clientèle à l’égard des contenus de formation et de l’enseignement reçu	49
Tableau 43	Services offerts par le Centre d’évaluation des compétences et aptitudes professionnelles (CECAP)	49
Tableau 44	Plaintes et recours administratifs	50



# Statistiques sommaires des activités de formation



**RAPPORT  
STATISTIQUE  
2021  
2022**



## Statistiques sommaires des activités de formation<sup>1</sup>

Tableau 1 Formations offertes	2021-2022			
	Nombre de cohortes (programme continu)	Nombre d'inscriptions	Nombre d'heures-personnes	Nombre de diplômés <sup>2</sup>
<b>FORMATIONS INITIALES</b>				
<b>Patrouille-gendarmerie</b>				
Programme de formation initiale en patrouille-gendarmerie (PFIPG)	9	593	278 448	587
Équivalence au PFIPG (5 jours)	s. o.	27	910	s. o.
Équivalence au PFIPG (1 jour)	s. o.	0	0	s. o.
Mise à jour des compétences du PFIPG	s. o.	15	480	s. o.
Anciens diplômés IPQ (Mise à jour) (4 jours)	s. o.	0	0	s. o.
Programme de formation initiale en patrouille-gendarmerie Premières Nations	2	13	5 973	12
Équivalence au PFIPG (1 jour) Premières Nations	s. o.	0	0	s. o.
Équivalence au PFIPG (5 jours) Premières Nations	s. o.	11	371	s. o.
Équivalence constables spéciaux à PFIPG Premières Nations	s. o.	0	0	s. o.
<b>Enquête policière</b>				
Programme de formation initiale en enquête policière – Cheminement par blocs de cours	s. o.	210	25 200	101
Programme de formation initiale en enquête policière – Cheminement régulier	s. o.	421	19 546	
Programme de formation des enquêteurs du BEI	s. o.	4	409	0
<b>Gestion policière</b>				
Programme de formation initiale en gestion policière	s. o.	232	18 184	16
<b>Total partiel – Formations initiales</b>	<b>11</b>	<b>1 526</b>	<b>349 521</b>	<b>716</b>
<b>PERFECTIONNEMENT PROFESSIONNEL</b>				
<b>Patrouille-gendarmerie (inclus la formation donnée par le réseau de moniteurs)</b>				
Formation en pédagogie	s. o.	444	10 871	s. o.
Activités du patrouilleur et sécurité routière	s. o.	4 135	77 046	s. o.
Appareils de mesure du taux d'alcool	s. o.	1 786	19 922	s. o.
Intervention tactique, intervention physique et armes à feu	s. o.	1 593	32 426	s. o.
Formation en lien avec le cannabis	s. o.	282	857	s. o.
Premières Nations (patrouille-gendarmerie et formation en pédagogie)	s. o.	365	5 701	s. o.
<b>Enquête policière</b>				
Police	s. o.	1 628	54 846	s. o.
Bureau des enquêtes indépendantes (BEI)	s. o.	3	21	s. o.
Unité permanente anticorruption (UPAC)	s. o.	34	1 137	s. o.
Premières Nations	s. o.	46	987	s. o.
<b>Gestion policière</b>				
Police	s. o.	375	8 245	s. o.
Premières Nations	s. o.	16	1 032	s. o.
Programmes ACCES	s. o.	239	5 544	s. o.
<b>Séminaires et colloques</b>	s. o.	232	1 624	s. o.
<b>Total partiel – Perfectionnement professionnel</b>	<b>s. o.</b>	<b>11 178</b>	<b>220 259</b>	<b>s. o.</b>
<b>FORMATION EN SÉCURITÉ PUBLIQUE</b>				
<b>Cours et programmes</b>				
Formation initiale des contrôleurs routiers	1	17	12 495	16
Formation de base des constables spéciaux du MSP	1	35	16 590	30
Intégration à la fonction d'agent des services correctionnels	4	215	74 899	199
Formation initiale des inspecteurs de la STM	1	14	6 930	13
Perfectionnement professionnel (incluant les programmes de formation universitaire)	s. o.	818	22 519	s. o.
<b>Séminaires et colloques</b>	s. o.	0	0	s. o.
<b>Total partiel – Formation en sécurité publique</b>	<b>7</b>	<b>1 099</b>	<b>133 433</b>	<b>258</b>
<b>Total général des formations offertes à l'École</b>	<b>18</b>	<b>13 803</b>	<b>703 213</b>	<b>974</b>

<sup>1</sup> Il est à noter que les heures-personnes de formation figurant dans les tableaux de statistiques sont comptabilisées selon l'année de diplomation, ce qui n'est pas le cas pour les tableaux financiers qui, quant à eux, respectent les Normes comptables canadiennes pour le secteur public.

<sup>2</sup> Apprenant ayant répondu aux exigences menant à l'obtention d'un diplôme d'un programme de formation.



Tableau 1 (suite) Formations offertes	2020-2021			
	Nombre de cohortes (programme continu)	Nombre d'inscriptions	Nombre d'heures-personnes	Nombre de diplômés <sup>1</sup>
<b>FORMATIONS INITIALES</b>				
<b>Patrouille-gendarmerie</b>				
Programme de formation initiale en patrouille-gendarmerie (PFIPG)	7	492	239 362	486
Équivalence au PFIPG (5 jours)	s. o.	10	337	s. o.
Équivalence au PFIPG (1 jour)	s. o.	31	248	s. o.
Mise à jour des compétences du PFIPG	s. o.	0	0	s. o.
Anciens diplômés IPQ (Mise à jour) (4 jours)	s. o.	0	0	s. o.
Programme de formation initiale en patrouille-gendarmerie Premières Nations	2	17	8 288	14
Équivalence au PFIPG (1 jour) Premières Nations	s. o.	0	0	0
Équivalence au PFIPG (5 jours) Premières Nations	s. o.	5	169	0
Équivalence constables spéciaux à PFIPG Premières Nations	s. o.	0	0	0
<b>Enquête policière</b>				
Programme de formation initiale en enquête policière – Cheminement par blocs de cours	s. o.	830	55 010	130
Programme de formation initiale en enquête policière – Cheminement régulier	s. o.	643	29 607	
Programme de formation des enquêteurs du BEI	s. o.	7	335	0
<b>Gestion policière</b>				
Programme de formation initiale en gestion policière	s. o.	149	11 347	0
<b>Total partiel – Formations initiales</b>	<b>9</b>	<b>2 184</b>	<b>344 703</b>	<b>630</b>
<b>PERFECTIONNEMENT PROFESSIONNEL</b>				
<b>Patrouille-gendarmerie (inclus la formation donnée par le réseau de moniteurs)</b>				
Formation en pédagogie	s. o.	444	10 852	s. o.
Activités du patrouilleur et sécurité routière	s. o.	3 374	58 485	s. o.
Appareils de mesure du taux d'alcool	s. o.	1 307	12 312	s. o.
Intervention tactique, intervention physique et armes à feu	s. o.	1 265	21 538	s. o.
Formation en lien avec le cannabis	s. o.	2 774	8 765	s. o.
Premières Nations (patrouille-gendarmerie et formation en pédagogie)	s. o.	321	4 338	s. o.
<b>Enquête policière</b>				
Police	s. o.	1 523	51 024	s. o.
Bureau des enquêtes indépendantes (BEI)	s. o.	8	457	s. o.
Unité permanente anticorruption (UPAC)	s. o.	75	1 963	s. o.
Premières Nations	s. o.	46	1 460	s. o.
<b>Gestion policière</b>				
Police	s. o.	276	6 063	s. o.
Premières Nations	s. o.	2	120	s. o.
Programmes ACCES	s. o.	275	6 408	s. o.
<b>Séminaires et colloques</b>	s. o.	354	2 478	s. o.
<b>Total partiel – Perfectionnement professionnel</b>	<b>s. o.</b>	<b>12 044</b>	<b>186 263</b>	<b>s. o.</b>
<b>FORMATION EN SÉCURITÉ PUBLIQUE</b>				
<b>Cours et programmes</b>				
Formation initiale des contrôleurs routiers	1	18	13 230	18
Formation de base des constables spéciaux du MSP	2	53	25 122	24
Intégration à la fonction d'agent des services correctionnels	3	68	23 758	66
Gestionnaires de 1 <sup>er</sup> niveau - Services correctionnels	0	0	0	0
Formation initiale des inspecteurs de la STM	1	12	5 478	11
Perfectionnement professionnel (incluant les programmes de formation universitaire)	s. o.	733	11 680	s. o.
<b>Séminaires et colloques</b>	s. o.	0	0	s. o.
<b>Total partiel – Formation en sécurité publique</b>	<b>7</b>	<b>884</b>	<b>79 268</b>	<b>119</b>
<b>Total général des formations offertes à l'École</b>	<b>16</b>	<b>15 112</b>	<b>610 234</b>	<b>749</b>

<sup>1</sup> Apprenant ayant répondu aux exigences menant à l'obtention d'un diplôme d'un programme de formation.

Afin de démontrer l'intérêt des policiers envers la professionnalisation de la fonction policière, les données relatives aux cours de niveau universitaire suivis pendant l'exercice sont présentées de manière distincte dans les tableaux suivants.

<b>Tableau 2</b> Fréquentation des cours universitaires	2021-2022		2020-2021	
	Nombre de groupes	Nombre d'inscriptions	Nombre de groupes	Nombre d'inscriptions
Microprogramme de premier cycle en Bureau des enquêtes indépendantes (BEI)	0	4	0	7
Programmes universitaires en sécurité publique incluant : microprogramme en enquête policière, microprogramme en gestion policière, certificat en intervention policière, certificat en enquête policière, certificat en gestion policière, baccalauréat en sécurité publique	49	863	58	1 121
Autorisation d'études hors établissement	s. o.	617	s. o.	412
Reconnaissance d'acquis scolaires	s. o.	38	s. o.	161
Reconnaissance d'acquis expérientiels	s. o.	15	s. o.	4
<b>Total de la fréquentation des cours universitaires</b>	<b>49</b>	<b>1 537</b>	<b>58</b>	<b>1 705</b>

<b>Tableau 3</b> Admissions aux programmes universitaires en sécurité publique	2021-2022		2020-2021	
	Nombre d'admissions	Nombre de diplômés UQTR	Nombre d'admissions	Nombre de diplômés UQTR
Microprogramme de premier cycle en Bureau des enquêtes indépendantes (BEI)	0	0	2	0
Microprogramme en enquête policière	219	101	402	130
Microprogramme en gestion policière	0	16	75	0
Certificat en gestion sécurité publique policière	54	2	40	0
Certificat en intervention policière	82	54	177	62
Certificat en enquête policière	189	26	319	16
Certificat en gestion policière	0	0	47	0
Baccalauréat en sécurité publique	36	9	58	6
<b>Total des admissions aux programmes universitaires en sécurité publique</b>	<b>580</b>	<b>208</b>	<b>1 120</b>	<b>214</b>

Tableau 4 Statistiques sommaires du nombre d'heures-personnes selon les différentes formations	2021-2022		2020-2021	
	Nombre d'heures-personnes	%	Nombre d'heures-personnes	%
<b>FORMATIONS INITIALES</b>				
Patrouille-gendarmerie (PFIG) (équivalences au PFIG incluses)	279 838	40 %	239 947	39 %
Patrouille-gendarmerie Premières Nations	6 344	1 %	8 457	1 %
Enquête policière (PFIEP) (UPAC incluse)	44 746	6 %	84 617	14 %
Programme de formation des enquêteurs du BEI	409	0,06 %	335	0,05 %
Gestion policière (PFIGP)	18 184	3 %	11 347	2 %
<b>Total partiel</b>	<b>349 521</b>	<b>50 %</b>	<b>344 703</b>	<b>56 %</b>
<b>PERFECTIONNEMENT PROFESSIONNEL</b>				
Patrouille-gendarmerie	141 122	20 %	111 952	18 %
Patrouille-gendarmerie Premières Nations	5 701	1 %	4 338	1 %
Enquête policière	54 846	8 %	51 024	8 %
Enquête policière Premières Nations	987	0,1 %	1 460	0,2 %
Enquête BEI	21	0,002 %	457	0,1 %
Enquête UPAC	1 137	0,2 %	1 963	0,3 %
Gestion policière	8 245	1 %	6 063	1,0 %
Gestion policière Premières Nations	1 032	0,1 %	120	0,02 %
Programmes ACCES	5 544	0,8 %	6 408	1,1 %
Séminaires et colloques	1 624	0,2 %	2 478	0,4 %
<b>Total partiel</b>	<b>220 259</b>	<b>31 %</b>	<b>186 263</b>	<b>31 %</b>
<b>FORMATION EN SÉCURITÉ PUBLIQUE</b>				
MSP, STM, AMT, Services correctionnels, contrôleurs routiers, convoyage de biens de valeur (tous programmes confondus)	110 914	16 %	67 588	11 %
Autres clientèles (tous programmes confondus)	22 519	3 %	11 680	2 %
Séminaires et colloques	0	0 %	0	0 %
<b>Total partiel</b>	<b>133 433</b>	<b>19 %</b>	<b>79 268</b>	<b>13 %</b>
<b>TOTAL</b>	<b>703 213</b>	<b>100 %</b>	<b>610 234</b>	<b>100 %</b>

Tableau 5 Profil des clientèles	2021-2022			2020-2021*			2019-2020			2018-2019		
	PFIPG	PP	FSP	PFIPG	PP	FSP	PFIPG	PP	FSP	PFIPG	PP	FSP
Âge moyen	24	37	31	25	37	41	23	36	32	24	38	34
	n <sup>bre</sup>	%		n <sup>bre</sup>	%		n <sup>bre</sup>	%		n <sup>bre</sup>	%	
Hommes	334	55,0 %		298	58,5 %		285	56,4 %		410	63,3 %	
Hommes - Autochtones	14	2,3 %		10	2,0 %		7	1,4 %		6	0,9 %	
Hommes - Minorités visibles	24	4,0 %		30	5,9 %		23	4,6 %		18	2,8 %	
Hommes - Minorités ethniques	10	1,7 %		7	1,4 %		10	2,0 %		18	2,8 %	
<b>Total - Hommes</b>	<b>382</b>	<b>63,0 %</b>		<b>345</b>	<b>67,8 %</b>		<b>325</b>	<b>64,4 %</b>		<b>452</b>	<b>69,8 %</b>	
Femmes	206	34,0 %		135	26,5 %		168	33,3 %		185	28,5 %	
Femmes - Autochtones	4	0,7 %		8	1,6 %		1	0,2 %		1	0,1 %	
Femmes - Minorités visibles	11	1,8 %		16	3,1 %		5	1,0 %		5	0,8 %	
Femmes - Minorités ethniques	3	0,5 %		5	1,0 %		6	1,1 %		5	0,8 %	
<b>Total - Femmes</b>	<b>224</b>	<b>37,0 %</b>		<b>164</b>	<b>32,2 %</b>		<b>180</b>	<b>35,6 %</b>		<b>196</b>	<b>30,2 %</b>	
<b>Total hommes/femmes</b>	<b>606</b>	<b>100 %</b>		<b>509</b>	<b>100 %</b>		<b>505</b>	<b>100 %</b>		<b>648</b>	<b>100 %</b>	
<b>Total autochtones, minorités et communautés culturelles</b>		<b>10,9 %</b>			<b>14,9 %</b>			<b>10,3 %</b>			<b>8,1 %</b>	

NOTE : L'identification de la provenance culturelle est effectuée, de façon volontaire, seulement au programme de formation initiale en patrouille-gendarmerie. L'École s'assure que chaque personne ne figure que dans une seule catégorie.

\*À compter de l'année 2020-2021, les cohortes du PFIG autochtones figurent dans les résultats.



Tableau 6 Statistiques sommaires des activités de formation offertes sur le campus, en modes hors campus, en ligne et hybride  Statistiques selon le pourcentage du nombre d'heures-personnes	Activités de formation offertes 2021-2022										Total
	Campus		Hors campus		Hors campus par le réseau d'instructeurs et de moniteurs		En ligne		Hybride		Nombre d'heures-pers. (100 %)
<b>FORMATIONS INITIALES</b>											
Patrouille-gendarmerie	266 051	95 %	0	0 %	0	0 %	13 787	5 %	0	0 %	279 838
Patrouille-gendarmerie Premières Nations	6 042	95 %	0	0 %	0	0 %	302	5 %	0	0 %	6 344
Enquête policière	25 200	56 %	0	0 %	0	0 %	16 756	38 %	2 790	6 %	44 746
Programme de formation des enquêteurs du BEI	360	88 %	0	0 %	0	0 %	49	12 %	0	0 %	409
Gestion policière	15 320	84 %	2 864	16 %	0	0 %	0	0 %	0	0 %	18 184
<b>Total partiel</b>	<b>312 973</b>	<b>89 %</b>	<b>2 864</b>	<b>1 %</b>	<b>0</b>	<b>0 %</b>	<b>30 894</b>	<b>9 %</b>	<b>2 790</b>	<b>1 %</b>	<b>349 521</b>
<b>PERFECTIONNEMENT PROFESSIONNEL</b>											
Patrouille-gendarmerie	57 676	41 %	22 469	16 %	20 632	14 %	39 621	28 %	724	1 %	141 122
Patrouille-gendarmerie Premières Nations	2 604	46 %	1 874	33 %	657	11 %	566	10 %	0	0 %	5 701
Enquête policière	24 704	45 %	10 232	19 %	0	0 %	5 970	11 %	13 940	25 %	54 846
Enquête policière Premières Nations	384	39 %	248	25 %	0	0 %	310	31 %	45	5 %	987
Enquête BEI	0	0 %	0	0 %	0	0 %	21	100 %	0	0 %	21
Enquête UPAC	430	38 %	168	15 %	0	0 %	15	1 %	524	46 %	1 137
Gestion policière	7 753	94 %	492	6 %	0	0 %	0	0 %	0	0 %	8 245
Gestion policière Premières Nations	1 032	100 %	0	0 %	0	0 %	0	0 %	0	0 %	1 032
Programmes ACCES	4 944	89 %	600	11 %	0	0 %	0	0 %	0	0 %	5 544
Séminaires et colloques	0	0 %	0	0 %	0	0 %	1 624	100 %	0	0 %	1 624
<b>Total partiel</b>	<b>99 527</b>	<b>45 %</b>	<b>36 083</b>	<b>16 %</b>	<b>21 289</b>	<b>10 %</b>	<b>48 127</b>	<b>22 %</b>	<b>15 233</b>	<b>7 %</b>	<b>220 259</b>
<b>FORMATIONS EN SÉCURITÉ PUBLIQUE</b>											
Programme de formation initiale des contrôleurs routiers	6 545	52 %	5 950	48 %	0	0 %	0	0 %	0	0 %	12 495
Programme de formation de base des constables spéciaux du MSP	16 590	100 %	0	0 %	0	0 %	0	0 %	0	0 %	16 590
Programme d'intégration à la fonction d'agent des services correctionnels	74 899	100 %	0	0 %	0	0 %	0	0 %	0	0 %	74 899
Programme de formation des gestionnaires de 1 <sup>er</sup> niveau du MSP	0	0 %	0	0 %	0	0 %	0	0 %	0	0 %	0
Programme de formation initiale des inspecteurs de la STM	6 930	100 %	0	0 %	0	0 %	0	0 %	0	0 %	6 930
Perfectionnement professionnel intervention en sécurité publique	2 866	25 %	6 507	58 %	888	8 %	1 040	9 %	0	0 %	11 301
Perfectionnement professionnel – Enquête	5 542	51 %	4 108	38 %	0	0 %	32	0,3 %	1 216	11 %	10 898
Perfectionnement professionnel – Gestion	320	100 %	0	0 %	0	0 %	0	0 %	0	0 %	320
Séminaires et colloques	0	0 %	0	0 %	0	0 %	0	0 %	0	0 %	0
<b>Total partiel</b>	<b>113 692</b>	<b>85 %</b>	<b>16 565</b>	<b>12 %</b>	<b>888</b>	<b>1 %</b>	<b>1 072</b>	<b>1 %</b>	<b>1 216</b>	<b>1 %</b>	<b>133 433</b>
<b>TOTAL</b>	<b>526 192</b>	<b>75 %</b>	<b>55 512</b>	<b>8 %</b>	<b>22 177</b>	<b>3 %</b>	<b>80 093</b>	<b>11 %</b>	<b>19 239</b>	<b>3 %</b>	<b>703 213</b>

DÉFINITIONS

**La formation sur le campus** est une activité se déroulant exclusivement dans les bâtiments, installations et plateaux de simulation de l'École incluant les sites de simulation dans la Ville de Nicolet et le circuit routier.

**La formation en mode hors campus** est une activité se déroulant exclusivement hors des bâtiments, installations et plateaux de simulation de l'École.

**La formation en ligne :**

**Synchrone** : est une activité en ligne dans laquelle les échanges avec le formateur les autres apprenants se font en temps réel par des modes de communication qui exigent une connexion en simultané.

**Asynchrone** : est une activité en ligne dans laquelle les échanges avec le formateur et les autres apprenants se font en temps différé par des modes de communication qui n'exigent pas une connexion en simultané. Les activités en ligne réalisées de manière autonome entrent également dans cette catégorie.

**Mixte** : est une combinaison de proportion variable d'activités en ligne synchrones et asynchrones.

**Hybride** : la formation hybride est une combinaison, en proportion variable, d'activités en présence et d'activités en ligne. Les activités en présentiel ayant des travaux préparatoires à réaliser en ligne entrent dans cette catégorie. Les programmes ne sont pas comptabilisés dans la catégorie hybride puisque les étudiants sont sur le campus. Il est à noter que le PFIPG n'est pas considéré en mode hybride malgré la semaine en ligne se déroulant avant l'arrivée à l'École puisque le programme de 15 semaines se déroule sur le campus.



Tableau 6 (suite) Statistiques sommaires des activités de formation offertes sur le campus, en mode hors établissement, en déconcentration, en ligne et hybrides Statistiques selon le pourcentage du nombre d'heures-personnes	Activités de formation offertes 2020-2021										Total
	Par l'École sur le campus		Par l'École en mode hors établissement		En mode déconcentration par le réseau d'inst. et moniteurs accrédités ENPQ		Par l'École en ligne		Formations hybrides – Portion en ligne		Nombre d'heures-pers. (100 %)
<b>FORMATIONS INITIALES</b>											
Patrouille-gendarmerie	239 699	99,9 %	0	0 %	0	0 %	120	0,05 %	128	0,05 %	239 947
Patrouille-gendarmerie Premières Nations	8 457	100 %	0	0 %	0	0 %	0	0 %	0	0 %	8 457
Enquête policière	27 360	32 %	0	0 %	0	0 %	53 729	64 %	3 528	4 %	84 617
Programme de formation des enquêteurs du BEI	0	0 %	0	0 %	0	0 %	335	100 %	0	0 %	335
Gestion policière	8 392	74 %	1 152	10 %	0	0 %	1 803	16 %	0	0 %	11 347
<b>Total partiel</b>	<b>283 908</b>	<b>82 %</b>	<b>1 152</b>	<b>0,5 %</b>	<b>0</b>	<b>0 %</b>	<b>55 987</b>	<b>16 %</b>	<b>3 656</b>	<b>1,5 %</b>	<b>344 703</b>
<b>PERFECTIONNEMENT PROFESSIONNEL</b>											
Patrouille-gendarmerie	40 181	36 %	24 839	22 %	43 440	39 %	3 471	3 %	21	0 %	111 952
Patrouille-gendarmerie Premières Nations	1 289	30 %	2 764	64 %	48	1 %	237	5 %	0	0 %	4 338
Enquête policière	41 696	82 %	2 208	4 %	2 320	5 %	4 800	9 %	0	0 %	51 024
Enquête policière Premières Nations	728	50 %	0	0 %	0	0 %	634	43 %	98	7 %	1 460
Enquête BEI	452	99 %	0	0 %	0	0 %	5	1 %	0	0 %	457
Enquête UPAC	1 684	86 %	160	8 %	16	1 %	103	5 %	0	0 %	1 963
Gestion policière	4 352	72 %	943	15 %	0	0 %	768	13 %	0	0 %	6 063
Gestion policière Premières Nations	120	100 %	0	0 %	0	0 %	0	0 %	0	0 %	120
Programmes ACCES	5 720	89 %	160	3 %	0	0 %	528	8 %	0	0 %	6 408
Séminaires et colloques	0	0 %	0	0 %	0	0 %	2 478	100 %	0	0 %	2 478
<b>Total partiel</b>	<b>96 222</b>	<b>52 %</b>	<b>31 074</b>	<b>17 %</b>	<b>45 824</b>	<b>24 %</b>	<b>13 024</b>	<b>7 %</b>	<b>119</b>	<b>0,06 %</b>	<b>186 263</b>
<b>AUTRES CLIENTÈLES</b>											
Programme de formation initiale des contrôleurs routiers	10 710	81 %	2 520	19 %	0	0 %	0	0 %	0	0 %	13 230
Programme de formation de base des constables spéciaux du MSP	25 122	100 %	0	0 %	0	0 %	0	0 %	0	0 %	25 122
Programme d'intégration fonction agent des services correctionnels	23 758	100 %	0	0 %	0	0 %	0	0 %	0	0 %	23 758
Programme de formation des gestionnaires de 1 <sup>er</sup> niveau du MSP	0	0 %	0	0 %	0	0 %	0	0 %	0	0 %	0
Programme de formation initiale des inspecteurs de la STM	5 478	100 %	0	0 %	0	0 %	0	0 %	0	0 %	5 478
Perfectionnement professionnel intervention en sécurité publique	4 885	52 %	1 324	14 %	252	3 %	2 890	31 %	0	0 %	9 351
Perfectionnement professionnel – Enquête	64	4 %	252	16 %	0	0 %	1 266	80 %	0	0 %	1 582
Perfectionnement professionnel – Gestion	747	100 %	0	0 %	0	0 %	0	0 %	0	0 %	747
Séminaires et colloques	0	0 %	0	0 %	0	0 %	0	0 %	0	0 %	0
<b>Total partiel</b>	<b>70 764</b>	<b>89 %</b>	<b>4 096</b>	<b>5 %</b>	<b>252</b>	<b>1 %</b>	<b>4 156</b>	<b>5 %</b>	<b>0</b>	<b>0 %</b>	<b>79 268</b>
<b>TOTAL</b>	<b>450 894</b>	<b>74 %</b>	<b>36 322</b>	<b>6 %</b>	<b>46 076</b>	<b>7,5 %</b>	<b>73 167</b>	<b>12 %</b>	<b>3 775</b>	<b>0,5 %</b>	<b>610 234</b>

**DÉFINITIONS**

Les formations sur le campus sont des activités de formation professionnelle de l'École réalisées sur son campus de Nicolet.

Les formations en mode hors établissement sont des activités de formation professionnelle de l'École réalisées à l'extérieur de son établissement et de ses antennes.

Les formations en mode déconcentration sont des activités de formation professionnelle de l'École réalisées par le réseau d'instructeurs, de moniteurs ou de personnes dûment qualifiées par l'École.

Les formations en ligne sont des activités de formation professionnelle de l'École réalisées partiellement ou entièrement par l'entremise d'un moyen d'apprentissage électronique, comme la plateforme de formation en ligne de l'École.

Les formations hybrides sont une combinaison, en proportion variable, d'activités en présence et d'activités en ligne.



# Participation des clientèles



RAPPORT  
STATISTIQUE  
2021  
2022

## Participation des clientèles

### Statistiques des clientèles policières

Tableau 7 Formations offertes	2021-2022		2020-2021		Écart selon le nombre d'heures-pers.		
	Nombre d'inscriptions	Nombre d'heures-pers.	Nombre d'inscriptions	Nombre d'heures-pers.			
<b>FORMATIONS INITIALES</b>					<b>%</b>		
Patrouille-gendarmerie (incluant les équivalences)	635	279 838	533	239 947	↑	39 891	16,6 %
Patrouille-gendarmerie (incluant les équivalences) Premières Nations	24	6 344	22	8 457	↓	2 113	25,0 %
Enquête policière	631	44 746	1 473	84 617	↓	39 871	47,1 % ①
Enquête policière – BEI	4	409	7	335	↑	74	22,1 %
Gestion policière	232	18 184	149	11 347	↑	6 837	60,3 % ②
<b>PERFECTIONNEMENT PROFESSIONNEL</b>							
Patrouille-gendarmerie	7 796	130 251	8 720	101 100	↑	29 151	28,8 % ③
Patrouille-gendarmerie Premières Nations	359	5 493	277	3 874	↑	1 619	41,8 % ④
Enquête policière	1 628	54 846	1 523	51 024	↑	3 822	7,5 %
Enquête policière Premières Nations	46	987	46	1 460	↓	473	32,4 %
Gestion policière	375	8 245	276	6 063	↑	2 182	36,0 %
Gestion policière Premières Nations	16	1 032	2	120	↑	912	760,0 % ④
Formation en pédagogie	444	10 871	444	10 852	↑	19	0,2 %
Formation en pédagogie Premières Nations	6	208	44	464	↓	256	55,2 %
Unité permanente anticorruption (UPAC)	34	1 137	75	1 963	↓	826	42,1 %
Bureau des enquêtes indépendantes (BEI)	3	21	8	457	↓	436	95,4 % ⑤
Programmes ACCES	239	5 544	275	6 408	↓	864	13,5 %
Séminaires et colloques	232	1 624	354	2 478	↓	854	34,5 %

- ① La pandémie a occasionné un retard dans l'offre du programme de formation initiale en enquête. Le rattrapage est plus difficile à faire pour cette formation très en demande, puisque ce cours est offert uniquement sur le campus de l'École.
- ② Les cours du programme de formation initiale en gestion ont été suspendus en 2020-2021 à cause de la pandémie. Toutefois, comme ce cours très en demande peut être offert en mode hors campus, l'École a pu répondre aux besoins de la clientèle.
- ③ Plusieurs formations obligatoires ont été annulées à cause de la pandémie. Dès la reprise, à cause des obligations, l'École a dû se mettre en action pour faire du rattrapage.
- ④ En lien avec le projet visant à accroître l'accessibilité d'un plus grand nombre de policiers autochtones.
- ⑤ Étant donné que le parcours de formation des enquêteurs civils est en révision, la demande pour cette formation a été moindre.

## Statistiques des clientèles de la sécurité publique

Tableau 8 Formations offertes	2021-2022		2020-2021		Écart selon le nombre d'heures-pers.		
	Nombre d'inscriptions	Nombre d'heures-pers.	Nombre d'inscriptions	Nombre d'heures-pers.			
<b>FORMATIONS INITIALES</b>					<b>%</b>		
Contrôleurs routiers de la Société de l'assurance automobile du Québec (SAAQ)	17	12 495	18	13 230	↓	735	5,6 %
Constables spéciaux du MSP	35	16 590	53	25 122	↓	8 532	34,0 %
Agents des services correctionnels	215	74 899	68	23 758	↑	51 141	215,3 % ①
Inspecteurs de la Société de transport de Montréal (STM)	14	6 930	12	5 478	↑	1 452	26,5 %
<b>PERFECTIONNEMENT PROFESSIONNEL</b>							
Intervention en sécurité publique <sup>4</sup>	566	11 301	614	9 351	↑	1 950	20,9 %
Enquête	248	10 898	101	1 582	↑	9 316	588,9 % ②
Gestion	4	320	18	747	↓	427	57,2 % ③

- ① En lien avec l'augmentation du nombre de candidats par cohorte de 48 à 60.  
 ② En 2020-2021, plusieurs formations ont été annulées à cause de la pandémie. On constate un retour à une certaine normalité en 2021-2022.  
 ③ Baisse découlant de l'annulation d'une formation en janvier 2022 à cause de la pandémie.

<sup>4</sup> Incluant intervention physique, pédagogie, sécurité routière, etc.

# Statistiques détaillées



**RAPPORT  
STATISTIQUE  
2021  
2022**

## Statistiques détaillées

### Formation initiale en patrouille-gendarmerie

Tableau 9 Formation initiale en patrouille-gendarmerie Répartition des inscriptions	2021-2022				2020-2021			
	Nombre de cohortes	Nombre d'inscriptions	Nombre d'heures-pers.	Taux de réussite	Nombre de cohortes	Nombre d'inscriptions	Nombre d'heures-pers.	Taux de réussite
PFIPG	9	593	278 448	99 %	7	492	239 362	99 %
Équivalence au PFIPG (5 jours)	s. o.	27	910	s. o.	s. o.	10	337	s. o.
Équivalence au PFIPG (1 jour)	s. o.	0	0	s. o.	s. o.	31	248	s. o.
Mise à jour des compétences du PFIPG	s. o.	15	480	s. o.	s. o.	0	0	s. o.
Anciens diplômés IPQ (mise à jour) (4 jours)	s. o.	0	0	s. o.	s. o.	0	0	s. o.
<b>Sous-total PFIPG</b>	<b>9</b>	<b>635</b>	<b>279 838</b>	<b>s. o.</b>	<b>7</b>	<b>533</b>	<b>239 947</b>	<b>s. o.</b>
PFIPG Premières Nations	2	13	5 973	92 %	2	17	8 288	82 %
Équivalences constables spéciaux au PFIPG	s. o.	0	0	s. o.	s. o.	0	0	s. o.
Équivalence au PFIPG (1 jour)	s. o.	0	0	s. o.	s. o.	0	0	s. o.
Équivalence au PFIPG (5 jours)	s. o.	11	371	s. o.	s. o.	5	169	s. o.
<b>Sous-total PFIPG Premières Nations</b>	<b>2</b>	<b>24</b>	<b>6 344</b>	<b>s. o.</b>	<b>2</b>	<b>22</b>	<b>8 457</b>	<b>s. o.</b>
<b>TOTAL</b>	<b>11</b>	<b>659</b>	<b>286 181</b>	<b>s. o.</b>	<b>9</b>	<b>555</b>	<b>248 404</b>	<b>s. o.</b>

Tableau 10 Formation initiale en patrouille-gendarmerie Sanction	2021-2022		2020-2021	
	Nombre	Pourcentage	Nombre	Pourcentage
Réussite du programme sans reprise	402	67,8 %	311	61,3 %
Réussite du programme avec reprise	185	31,2 %	175	34,5 %
En attente d'une formation d'appoint	3	0,5 %	1	0,2 %
Échec du programme	2	0,3 %	4	0,8 %
Interruption temporaire du programme	1	0,2 %	7	1,4 %
Abandon du programme	0	0,0 %	9	1,8 %
<b>TOTAL PFIPG</b>	<b>593</b>	<b>100,0 %</b>	<b>507</b>	<b>100 %</b>
Réussite du programme sans reprise Premières Nations	8	61,5 %	9	64,3 %
Réussite du programme avec reprise Premières Nations	4	30,8 %	5	35,7 %
En attente d'une formation d'appoint Premières Nations	0	0,0 %	0	0,0 %
Échec du programme Premières Nations	1	7,7 %	0	0,0 %
Interruption temporaire du programme Premières Nations	0	0,0 %	0	0,0 %
Abandon du programme Premières Nations	0	0,0 %	0	0,0 %
<b>TOTAL PFIPG PREMIÈRES NATIONS</b>	<b>13</b>	<b>100 %</b>	<b>14</b>	<b>100 %</b>

Tableau 11 Formation initiale en patrouille-gendarmerie Répartition des inscriptions selon le sexe	2021-2022				2020-2021			
	Hommes		Femmes		Hommes		Femmes	
	Nombre d'inscriptions	%	Nombre d'inscriptions	%	Nombre d'inscriptions	%	Nombre d'inscriptions	%
PFIPG incluant les équivalences, incluant la mise à jour des compétences du PFIPG	409	64 %	226	36 %	372	70 %	160	30 %
PFIPG Premières Nations incluant les équivalences	20	83 %	4	17 %	15	65 %	8	35 %
<b>TOTAL</b>	<b>429</b>	<b>65 %</b>	<b>230</b>	<b>35 %</b>	<b>387</b>	<b>70 %</b>	<b>168</b>	<b>30 %</b>
<b>GRAND TOTAL</b>	<b>659</b>	<b>100 %</b>	<b>555</b>	<b>100 %</b>	<b>555</b>	<b>100 %</b>	<b>555</b>	<b>100 %</b>

<b>Tableau 12</b> Formation initiale en patrouille-gendarmerie	2021-2022		2020-2021	
Moyenne d'âge PFIPG	24		25	
Moyenne d'âge PFIPG Premières Nations	26		26	

<b>Tableau 13</b> Formation initiale en patrouille-gendarmerie Provenance des demandes d'équivalence	2021-2022		2020-2021	
	Nombre de demandes	Pourcentage	Nombre de demandes	Pourcentage
Atlantic Police Academy	2	5 %	4	9 %
École de la Gendarmerie royale du Canada	10	27 %	10	22 %
Justice Institute of British Columbia	0	0 %	0	0 %
Ontario Police College	5	13 %	4	9 %
École de la Police Militaire des Forces canadiennes	19	50 %	28	60 %
Autres	2	5 %	0	0 %
<b>TOTAL</b>	<b>38</b>	<b>100 %</b>	<b>46</b>	<b>100 %</b>

<b>Tableau 14</b> Formation initiale en patrouille-gendarmerie Profil d'admission	2021-2022		2020-2021	
	Nombre d'inscriptions	Pourcentage	Nombre d'inscriptions	Pourcentage
Aspirants policiers titulaires d'un DEC en Techniques policières	547	90 %	442	87 %
Aspirants policiers titulaires d'un DEC en Techniques policières et détenteurs d'une promesse d'embauche au moment de l'admission	0	0 %	0	0 %
Aspirants policiers titulaires d'une AEC en Techniques policières et détenteurs d'une promesse d'embauche au moment de l'admission	46	8 %	50	10 %
Aspirants policiers titulaires d'un DEC en Techniques policières Premières Nations	1	0,2 %	1	0,2 %
Aspirants policiers titulaires d'une AEC en Techniques policières et détenteurs d'une promesse d'embauche Premières Nations	12	2 %	16	3 %
<b>TOTAL</b>	<b>606</b>	<b>100 %</b>	<b>509</b>	<b>100 %</b>

<b>Tableau 15</b> Formation initiale en patrouille-gendarmerie Provenance des aspirants policiers selon l'établissement d'enseignement collégial	2021-2022		2020-2021	
	Nombre d'inscriptions	Pourcentage	Nombre d'inscriptions	Pourcentage
Collège Ahuntsic	88	14,5 %	90	17,7 %
Collège d'Alma	35	5,8 %	51	10,0 %
Collège de l'Abitibi-Témiscamingue	31	5,1 %	26	5,1 %
Collège de l'Outaouais	38	6,3 %	26	5,1 %
Collège de Maisonneuve	93	15,3 %	37	7,3 %
Collège de Rimouski	29	4,8 %	32	6,3 %
Collège de Sherbrooke	61	10,1 %	66	13,0 %
Collège de Trois-Rivières	45	7,4 %	29	5,6 %
Collège Ellis	32	5,3 %	40	7,9 %
Collège Garneau	63	10,4 %	35	6,9 %
Collège John-Abbott	50	8,2 %	33	6,5 %
Collège Notre-Dame-de-Foy	41	6,8 %	44	8,6 %
<b>TOTAL</b>	<b>606</b>	<b>100,0 %</b>	<b>509</b>	<b>100 %</b>



Tableau 16 Programme de formation initiale en patrouille-gendarmerie Scolarité additionnelle*	2021-2022						2020-2021					
	Dip. univ. 1 <sup>er</sup> cycle	Dip. univ. 2 <sup>e</sup> cycle	DEC en sciences humaines	DEC en sciences de la nature	Autres DEC tech.	Total	Dip. univ. 1 <sup>er</sup> cycle	Dip. univ. 2 <sup>e</sup> cycle	DEC en sciences humaines	DEC en sciences de la nature	Autres DEC tech.	Total
	Hommes	4	0	34	5	22	65	1	1	23	1	21
Femmes	3	0	17	5	27	52	1	0	20	1	17	39
<b>TOTAL</b>	<b>7</b>	<b>0</b>	<b>51</b>	<b>10</b>	<b>49</b>	<b>117</b>	<b>2</b>	<b>1</b>	<b>43</b>	<b>2</b>	<b>38</b>	<b>86</b>

\* Aspirants policiers possédant d'autres diplômes de niveau collégial ou universitaire.

Tableau 17 Programme de formation initiale en patrouille-gendarmerie Renseignements sur les bénéficiaires de prêts et bourses	2021-2022					2020-2021				
	Prêts	% *	Bourses	% *	Total	Prêts	%*	Bourses	% *	Total
Nombre de bénéficiaires	52	9 %	13	2 %	65	55	11 %	14	3 %	69
Montant d'aide moyen	5 414 \$	s. o.	3 654 \$	s. o.	9 068 \$	5 836 \$	s. o.	3 841 \$	s. o.	9 677 \$
<b>MONTANT D'AIDE TOTAL</b>	<b>281 511 \$</b>	<b>s. o.</b>	<b>47 503 \$</b>	<b>s. o.</b>	<b>329 014 \$</b>	<b>320 986 \$</b>	<b>s. o.</b>	<b>53 776 \$</b>	<b>s. o.</b>	<b>374 762 \$</b>

\* Le pourcentage est calculé en fonction du nombre total d'inscriptions au programme de formation initiale en patrouille-gendarmerie (593 en 2021-2022 et 492 en 2020-2021).

Formation initiale en enquête et en gestion policière

Tableau 18 Formation initiale en enquête et en gestion policière Répartition des inscriptions selon les programmes	2021-2022		2020-2021	
	Inscriptions aux cours	Nombre de diplômés au programme	Inscriptions aux cours	Nombre de diplômés au programme
Programme de formation initiale en enquête policière		101		130
Cheminement régulier (cours individuels)	421		643	
Cheminement par blocs de cours	210		830	
Programme de formation initiale en gestion policière	232	16	149	0
Autorisations d'études hors établissement (incluant les inscriptions à tous les programmes universitaires)	617	s. o.	412	s. o.
<b>TOTAL</b>	<b>1 480</b>	<b>117</b>	<b>2 034</b>	<b>130</b>

Tableau 19 Formation initiale en enquête et en gestion policière incluant l'UPAC Répartition des inscriptions selon le sexe	2021-2022				2020-2021			
	Hommes		Femmes		Hommes		Femmes	
	Nombre d'inscriptions	Pourcentage	Nombre d'inscriptions	Pourcentage	Nombre d'inscriptions	Pourcentage	Nombre d'inscriptions	Pourcentage
Programme de formation initiale en enquête policière	374	59 %	257	41 %	872	59 %	601	41 %
Programme de formation initiale en gestion policière	180	78 %	52	22 %	116	78 %	32	22 %
<b>TOTAL</b>	<b>554</b>	<b>64 %</b>	<b>309</b>	<b>36 %</b>	<b>988</b>	<b>61 %</b>	<b>633</b>	<b>39 %</b>
<b>GRAND TOTAL</b>	<b>863 (100 %)</b>				<b>1 621 (100 %)</b>			

Tableau 20 Formation initiale en enquête et gestion policière 2021-2022	Nombre d'inscriptions par niveau de service										TOTAL							
	ENPQ		Autres		Niveau 1		Niveau 2		Niveau 3		Niveau 4		Niveau 5		Niveau 6		n <sup>bre</sup>	%
	n <sup>bre</sup>	%	n <sup>bre</sup>	%	n <sup>bre</sup>	%	n <sup>bre</sup>	%	n <sup>bre</sup>	%	n <sup>bre</sup>	%	n <sup>bre</sup>	%	n <sup>bre</sup>	%		
Enquête policière	0	0 %	30	5 %	17	3 %	81	13 %	76	12 %	58	9 %	209	33 %	160	25 %	631	100 %
Gestion policière	2	1 %	11	5 %	14	6 %	55	24 %	27	12 %	35	15 %	6	2 %	82	35 %	232	100 %

**ENPQ :**

Personnel policier en prêt de service à l'École nationale de police du Québec ou aspirants policiers. Ces policiers proviennent des différents corps de police du Québec.

**Autres :**

Formation universitaire en intervention policière – Diplômés du programme de formation initiale en patrouille-gendarmerie non actifs, Bureau des enquêtes indépendantes (BEI) et Unité permanente anticorruption (UPAC).

**Niveau 1 :**

Service de police de la Ville de Bromont, Service de police de la Ville de Granby, Régie de police de Memphrémagog, Service de police de la Ville de Mont-Tremblant, Service de police de Saint-Jean-sur-Richelieu, Service de police de la Ville de Saint-Jérôme, Sûreté municipale de Thetford Mines.

**Niveau 2 :**

Service de police de la Ville de Blainville, Service de police de Châteauguay, Service de police de L'Assomption/Saint-Sulpice, Service de police de la Ville de Lévis, Service de police de la Ville de Mercier, Service de police de la Ville de Mascouche, Service de police de Mirabel, Service de la sécurité publique de la MRC des Collines-de-l'Outaouais, Régie de police du Lac des Deux-Montagnes, Régie intermunicipale de police Roussillon, Service de police de Repentigny, Régie intermunicipale de police Richelieu-Saint-Laurent, Service de police de Saguenay, Service de police de la Ville de Saint-Eustache, Service de police de la Ville de Sherbrooke, Service de police de la Ville de Terrebonne, Régie intermunicipale de police Thérèse-De Blainville, Direction de la police de Trois-Rivières.

**Niveau 3 :**


Service de police de la Ville de Gatineau, Service de police de Laval, Service de police de l'agglomération de Longueuil.


**Niveau 4 :** Service de police de la Ville de Québec.

**Niveau 5 :** Service de police de la Ville de Montréal.

**Niveau 6 :** Sûreté du Québec.

## Formation initiale en enquête policière

<b>Tableau 21</b> Formation initiale en enquête policière (0599) incluant l'Unité permanente anticorruption (UPAC) Cheminement par blocs de cours  Statistiques par cours	2021-2022		2020-2021	
	Nombre d'inscriptions	Nombre d'heures-pers.	Nombre d'inscriptions	Nombre d'heures-pers.
DRT-015-00 Droit pénal appliqué à l'enquête policière	0	0	148	6 660
CRI-010-02 Processus d'enquête	0	0	140	6 860
ETA-001-00 Éléments d'éthique appliquée	0	0	158	7 110
GSP-260-0Z Analyse criminologique en enquête policière	0	0	156	7 020
CRI-010-11 Activité d'intégration en enquête policière	210	25 200	228	27 360
<b>TOTAL</b>	<b>210</b>	<b>25 200</b>	<b>830</b>	<b>55 010</b>

<b>Tableau 22</b> Formation initiale en enquête policière (0599) – Cheminement régulier (cours individuels) incluant l'UPAC  Statistiques par cours	2021-2022		2020-2021	
	Nombre d'inscriptions	Nombre d'heures-pers.	Nombre d'inscriptions	Nombre d'heures-pers.
DRT-015-00 Droit pénal appliqué à l'enquête policière	80	3 600	179	8 055
CRI-010-02 Processus d'enquête	138	6 811	168	8 232
ETA-001-00 Éléments d'éthique appliquée	74	3 330	224	10 080
GSP-260-0Z Analyse criminologique en enquête policière	67	3 015	72	3 240
CRI-010-27 Principes généraux en enquête policière	62	2 790	0	0
<b>TOTAL</b>	<b>421</b>	<b>19 546</b>	<b>643</b>	<b>29 607</b>


<b>Tableau 23</b> Formation en enquête - UPAC  Statistiques par cours	2021-2022		2020-2021	
	Nombre d'inscriptions	Nombre d'heures-pers.	Nombre d'inscriptions	Nombre d'heures-pers.
CRI-010-02 Processus d'enquête	9	98	8	392
CRI-010-11 Activité d'intégration en enquête policière	3	360	19	2 280
DRT-015-00 Droit pénal appliqué à l'enquête policière	10	450	7	315
ETA-001-00 Éléments d'éthique appliquée	0	0	4	180
GSP-260-0Z Analyse criminologique : enquête policière	0	0	3	135
<b>TOTAL</b>	<b>22</b>	<b>908</b>	<b>41</b>	<b>3 302</b>


Tableau 24 Formation initiale en enquête policière incluant l'UPAC Cheminements régulier (cours individuel) et par blocs de cours (0599)  Statistiques selon le lieu de diffusion	2021-2022	2020-2021
	Nombre d'inscriptions	Nombre d'inscriptions
<b>École nationale de police du Québec</b>		
CRI-010-11 Activité d'intégration en enquête policière	210	228
<b>Cours en ligne (incluant les formations hybrides)</b>		
CRI-010-02 Processus d'enquête	138	308
ETA-001-00 Éléments d'éthique appliquée	74	382
DRT-015-00 Droit pénal appliqué à l'enquête policière	80	327
GSP-260-0Z Analyse criminologique en enquête policière	67	228
CRI-010-27 Principes généraux en enquête policière	62	0
<b>TOTAL</b>	<b>631</b>	<b>1 473</b>



Tableau 25 Programme de formation des enquêteurs du Bureau des enquêtes indépendantes (BEI)  Statistiques par cours	2021-2022		2020-2021	
	Nombre d'inscriptions	Nombre d'heures-pers.	Nombre d'inscriptions	Nombre d'heures-pers.
DRT-015-00 Droit pénal appliqué à l'enquête policière	0	0	2	90
CRI-010-02 Processus d'enquête	1	49	5	245
ETA-001-00 Éléments d'éthique appliquée	0	0	0	0
CRI-010-11 Activité d'intégration en enquête policière	3	360	0	0
CRI-010-23 Fondements stratégiques de l'emploi de la force	0	0	0	0
<b>TOTAL</b>	<b>4</b>	<b>409</b>	<b>7</b>	<b>335</b>

Tableau 26 Programme de formation des enquêteurs du BEI  Statistiques selon le lieu de diffusion	2021-2022	2020-2021
	Nombre d'inscriptions	Nombre d'inscriptions
<b>École nationale de police du Québec</b>		
CRI-010-11 Activité d'intégration en enquête policière	3	0
<b>Cours en ligne</b>		
DRT-015-00 Droit pénal appliqué à l'enquête policière	0	2
CRI-010-02 Processus d'enquête	1	5
<b>TOTAL</b>	<b>4</b>	<b>7</b>

<b>Tableau 27</b> Programme de formation des enquêteurs du BEI Répartition des inscriptions selon le sexe	2021-2022				2020-2021			
	Hommes		Femmes		Hommes		Femmes	
	Nombre d'inscriptions	Pourcentage	Nombre d'inscriptions	Pourcentage	Nombre d'inscriptions	Pourcentage	Nombre d'inscriptions	Pourcentage
Programme de formation des enquêteurs du Bureau des enquêtes indépendantes	3	75 %	1	25 %	4	57 %	3	43 %
<b>TOTAL</b>	<b>4</b>		<b>100 %</b>		<b>7</b>		<b>100 %</b>	

## Formation initiale en gestion policière



Tableau 28 Formation initiale en gestion policière  Statistiques par cours	2021-2022		2020-2021	
	Nombre d'inscriptions	Nombre d'heures-pers.	Nombre d'inscriptions	Nombre d'heures-pers.
CRI-010-19 Supervision d'enquêtes	60	5 760	29	2 784
ETA-001-01 Prise de décision en situation difficile	0	0	23	1 035
PPU-010-39 Supervision de patrouille	73	6 912	52	4 992
PPU-010-40 Activité d'immersion à la fonction de cadre de premier niveau	33	2 112	18	1 152
PPU-010-45 Activité synthèse - Fonction de direction d'une organisation policière	0	0	11	616
PPU-010-46 Activité d'intégration en gestion policière	29	1 624	0	0
PPU-060-01 Activité de synthèse en management en sécurité publique	37	1 776	16	768
<b>TOTAL</b>	<b>232</b>	<b>18 184</b>	<b>149</b>	<b>11 347</b>

Tableau 29 Formation initiale en gestion policière (0499)  Statistiques selon le lieu de diffusion	2021-2022	2020-2021
	Nombre d'inscriptions	Nombre d'inscriptions
<b>École nationale de police du Québec</b>		
CRI-010-19 Supervision d'enquêtes	60	29
PPU-010-39 Supervision de patrouille	73	52
PPU-010-40 Activité d'immersion à la fonction de cadre de premier niveau	16	0
PPU-010-45 Activité synthèse - Fonction de direction d'une organisation policière	0	11
PPU-010-46 Activité d'intégration en gestion policière	29	0
<b>Total partiel - Diffusion ENPQ</b>	<b>178</b>	<b>92</b>
<b>Cours en mode hors campus</b>		
PPU-010-40 Activité d'immersion à la fonction de cadre de premier niveau	17	18
PPU-060-01 Activité de synthèse en management en sécurité publique	37	0
<b>Total partiel - Diffusion en mode hors campus</b>	<b>54</b>	<b>18</b>
<b>Cours en ligne</b>		
ETA-001-01 Prise de décision en situation difficile	0	23
PPU-060-01 Activité de synthèse en management en sécurité publique	0	16
<b>Total partiel - Cours en ligne</b>	<b>0</b>	<b>39</b>
<b>TOTAL</b>	<b>232</b>	<b>149</b>

**Perfectionnement professionnel**

Tableau 30 Perfectionnement professionnel Statistiques par cours		2021-2022		2020-2021	
		Nombre d'inscrip- tions	Nombre d'heures- pers.	Nombre d'inscrip- tions	Nombre d'heures- pers.
<b>PATROUILLE-GENDARMERIE</b>					
<b>Formation en pédagogie</b>					
218-301-18	Fondements théoriques de l'emploi de la force	40	1 600	58	2 320
232-101-19	Formation des formateurs – Introduction à la surveillance physique auxiliaire	2	160	15	1 200
232-103-20	Formation des formateurs en classe virtuelle	4	36	18	162
232-201-08	Interventions pédagogiques	106	4 240	79	3 160
232-205-09	Animation et conférence	0	0	7	168
232-301-08	Fondements stratégiques de l'emploi de la force	12	480	0	0
232-801-08	Interventions pédagogiques – L'instructeur	3	120	1	40
232-803-16	Intégration à la fonction d'instructeur	1	35	6	210
828-102-15	Prévention des impacts psychologiques (cadre)	18	144	20	160
828-103-15	Prévention des impacts psychologiques (superviseur)	252	4 032	206	3 296
828-107-17	Prévention des impacts psychologiques chez les policiers	6	24	34	136
<b>Total partiel – Formation en pédagogie</b>		<b>444</b>	<b>10 871</b>	<b>444</b>	<b>10 852</b>
<b>Activité du patrouilleur et sécurité routière</b>					
<b>L'utilisateur</b>					
201-102-19	Conduite d'un véhicule tirant une remorque	3	12	15	60
201-103-19	Conduite d'un véhicule tirant une remorque exigeant un permis ou une ronde	13	104	10	80
201-201-18	Conduire un véhicule d'urgence – Niveau 2	23	897	9	351
202-201-11	Stratégies proactives	12	480	37	1 480
203-104-16	Référentiel sur les biens infractionnels	0	0	26	26
203-106-16	Actualisation des connaissances juridiques du patrouilleur	17	119	200	1 400
203-107-17	Intervenir sécuritairement auprès d'une personne en crise	0	0	7	98
203-201-10	Actualisation des compétences du patrouilleur	116	9 280	0	0
209-107-11	Journée d'information – Agent évaluateur	0	0	140	980
209-108-11	Journée d'information - Personnes-ressources en matière d'alcootest	4	28	0	0
209-205-08	Épreuves de coordination des mouvements	56	1 344	45	1 080
209-310-10	Agent évaluateur	48	3 840	0	0
209-311-10	Agent évaluateur – Requalification	75	300	62	248
209-312-11	Agent évaluateur – Pratique	74	3 108	0	0
211-102-19	Inspection systématique du système d'échappement d'une motocyclette et d'un cyclomoteur	71	568	167	1 336
211-201-20	Code de la sécurité routière	26	832	15	480
<b>Le moniteur</b>					
201-601-18	Conduire un véhicule d'urgence – Le moniteur	17	612	9	324
201-602-18	Conduire un véhicule d'urgence – Le moniteur – Requalification	3	48	7	112
<b>L'instructeur</b>					
209-708-20	Épreuves de coordination des mouvements – L'instructeur	8	192	11	264
209-709-20	Épreuves de coordination des mouvements – L'instructeur – Requalification	7	56	3	24
209-701-20	Agent évaluateur – L'instructeur	4	112	0	0
209-712-21	Agent évaluateur – L'instructeur – Requalification	4	28	0	0
209-713-21	Agent évaluateur – Pratique – L'instructeur – Requalification	3	21	0	0
<b>Patrouilles spécialisées</b>					
201-101-19	Coaching individualisé en conduite d'un véhicule d'urgence	0	0	1	7
210-102-21	Mise à niveau – Cadre légal lié à la patrouille	0	0	6	21
210-201-08	Patrouille à bicyclette	36	792	51	1 122
210-202-18	Cadre légal lié à la patrouille nautique – Bloc 1	34	816	31	744
210-203-06	Loi sur les véhicules hors route	39	312	76	608
210-301-06	Patrouille à motoquad	15	360	24	576
210-302-06	Patrouille à motoneige	13	312	13	312
210-303-18	Patrouille nautique – Bloc 2	38	1 520	32	1 280
211-101-13	Sonomètre	22	176	4	32

Tableau 30 (suite) Perfectionnement professionnel Statistiques par cours		2021-2022		2020-2021	
		Nombre d'inscriptions	Nombre d'heures-pers.	Nombre d'inscriptions	Nombre d'heures-pers.
<b>Cinémomètres</b>					
<b>L'instructeur</b>					
206-701-20	Cinémomètre laser – L'instructeur	14	336	16	384
206-702-20	Cinémomètre laser – L'instructeur – Requalification	18	144	3	24
206-703-20	Cinémomètre Doppler – L'instructeur	6	144	16	384
206-704-20	Cinémomètre Doppler – L'instructeur – Requalification	11	88	0	0
<b>L'utilisateur</b>					
206-202-06	Cinémomètre laser	167	6 680	24	960
206-207-15	Cinémomètre Doppler stationnaire et mobile rencontre	376	15 040	383	15 320
206-208-15	Cinémomètre Doppler stationnaire	11	440	15	600
206-301-15	Cinémomètre Doppler stationnaire et mobile rencontre – Requalification	531	4 248	703	5 624
206-302-06	Cinémomètre laser – Requalification	358	2 864	489	3 912
206-303-06	Cinémomètre laser – Notions spécifiques	131	3 144	206	4 944
206-305-15	Cinémomètre Doppler stationnaire – Requalification	31	248	51	408
206-307-16	Cinémomètre laser – Mise à niveau et requalification	0	0	4	64
206-308-17	Cinémomètre Doppler stationnaire et mobile rencontre – Mise à niveau et requalification	3	48	12	192
<b>Photomètres</b>					
<b>L'instructeur</b>					
207-701-20	Photomètre – L'instructeur	2	32	5	80
207-702-20	Photomètre – L'instructeur – Requalification	3	24	3	24
<b>L'utilisateur</b>					
207-201-07	Photomètre	97	776	118	944
<b>Enquête de collision</b>					
208-201-18	Techniques d'enquête de collision	58	4 640	95	7 600
208-303-18	Croquis et mesures	55	880	82	1 312
208-304-18	Imagerie numérique judiciaire appliquée à l'enquête de collision	57	1 026	148	2 664
<b>Pouvoirs et devoirs</b>					
203-111-19	Pouvoirs et devoirs du patrouilleur - SPVM	1 425	9 975	0	0
<b>Total partiel – Activités du patrouilleur et sécurité routière</b>		<b>4 135</b>	<b>77 046</b>	<b>3 374</b>	<b>58 485</b>
<b>Appareils de mesure du taux d'alcool</b>					
209-115-21	Maintien de compétence périodique – TQE DataMaster DMT-C	1 121	8 968	0	0
209-204-18	Technicien qualifié en éthylomètre – DataMaster DMT-C	182	7 280	131	5 240
209-207-18	Technicien qualifié en éthylomètre – DataMaster DMT-C – Requalification	138	2 208	195	3 120
<b>L'instructeur</b>					
209-703-20	Technicien qualifié en éthylomètre – DataMaster DMT-C – L'instructeur – Requalification	2	16	2	16
209-706-20	Alco-Sensor FST – L'instructeur	8	128	6	96
209-707-20	Alco-Sensor – FST – L'instructeur – Requalification	9	72	16	128
<b>L'utilisateur</b>					
209-103-06	Alco-Sensor IV DWF – Le technicien en étalonnage	4	12	0	0
209-105-13	Alco-Sensor FST	272	1 088	841	3 364
209-106-13	Alco-Sensor FST – Le technicien en étalonnage	50	150	116	348
<b>Total partiel – Appareils de mesure du taux d'alcool</b>		<b>1 786</b>	<b>19 922</b>	<b>1 307</b>	<b>12 312</b>
<b>Communication tactique et intervention physique</b>					
<b>Le maître-instructeur</b>					
214-801-20	Didactique de l'intervention physique – Le maître-instructeur	0	0	3	21
214-802-20	Didactique de l'intervention physique – Le maître-instructeur – Requalification	6	42	0	0
214-812-20	Arme à impulsions électriques – Le maître-instructeur – Requalification	5	40	0	0



Tableau 30 (suite) Perfectionnement professionnel Statistiques par cours		2021-2022		2020-2021	
		Nombre d'inscriptions	Nombre d'heures-pers.	Nombre d'inscriptions	Nombre d'heures-pers.
<b>L'instructeur</b>					
214-703-20	Arme à impulsions électriques – L'instructeur	18	720	18	720
214-704-20	Arme à impulsions électriques – L'instructeur – Requalification	27	216	3	24
214-705-20	Bâton PR-24 – L'instructeur	14	224	0	0
214-710-20	Armes intermédiaires d'impact – L'instructeur	8	320	2	80
214-712-20	Intervention avec le bouclier inversé – L'instructeur (sans requalification)	7	56		
214-713-20	Arme à impulsions électriques (T7) – L'instructeur	0	0	3	24
217-703-20	Désescalade – État mental perturbé – L'instructeur (sans requalification)	11	176	0	0
<b>Le moniteur</b>					
214-601-18	Didactique de l'intervention physique – Le moniteur	40	3 840	17	1 632
214-602-19	Didactique de l'intervention physique – Le moniteur – Requalification	16	512	4	128
214-608-15	Arme à impulsions électriques (X2) – Le moniteur	1	40	1	40
<b>L'utilisateur</b>					
214-101-15	Arme à impulsions électriques – Transition X2	1	8	0	0
214-103-18	Intervention avec le bouclier inversé	5	40	0	0
214-104-19	Arme à impulsions électriques – Transition (T7)	29	232	0	0
214-201-10	Arme à impulsions électriques	0	0	5	40
214-210-19	Arme à impulsions électriques (T7)	0	0	12	192
214-211-20	Arme à impulsions électriques	147	2 352	0	0
214-301-07	Bâton droit télescopique	0	0	179	2 864
214-303-18	Arme à impulsions électriques (X2) – Requalification	8	56	14	98
214-304-19	Arme à impulsions électriques – Transition (T7)	0	0	2	16
214-306-20	Arme à impulsions électriques – Requalification	75	525	20	140
217-201-17	Désescalade – État mental perturbé <sup>16</sup>	187	1 309	177	1 239
217-103-19	Communication – Transition	0	0	36	252
<b>Intervention tactique</b>					
<b>Le maître-instructeur</b>					
215-802-20	Intervention tactique 1 – Capacité d'endiguement – Le maître-instructeur	0	0	4	64
215-803-20	Intervention tactique 1 – Capacité d'endiguement – Le maître-instructeur – Requalification	4	32	0	0
215-805-20	Intervention tactique 2 – Les poursuites policières et les techniques d'immobilisation provoquée – Le maître-instructeur – Requalification	1	8	0	0
215-815-20	Armes intermédiaires d'impact – Le maître-instructeur – Requalification	2	16	0	0
<b>L'instructeur</b>					
215-706-20	Membre d'un groupe d'intervention – L'instructeur	0	0	1	104
215-708-20	Arme à impulsions électriques – L'instructeur GI	0	0	3	120
215-712-20	Arme de périmètre – L'instructeur GI	0	0	1	40
215-716-20	Armes intermédiaires d'impact – L'instructeur	0	0	2	32
<b>L'utilisateur</b>					
215-105-18	Évaluation du risque associé à une intervention planifiée	146	1 168	114	912
215-108-21	Tireur actif / Sensibilisation à une intrusion	16	8	56	28
215-109-21	Techniques d'immobilisation provoquée – Utilisation sécuritaire du hérisson à pointe creuses (HPC)	7	63	6	54
215-201-10	Entrée dynamique planifiée à risque faible	59	1 416	17	408
215-202-08	Membre d'un groupe d'intervention	25	5 000	5	1 000
215-204-19	Armes intermédiaires d'impact à projectiles – Bloc 1	8	64	0	0
215-304-19	Armes intermédiaires d'impact à projectiles – Bloc 2 – Gendarmerie	8	64	0	0
221-102-08	Contrôle de foule – Membre de peloton (cotes d'alerte 2 et 3)	62	2 232	0	0
221-301-08	Contrôle de foule – Chef de section ou de peloton (cote d'alerte 1)	10	480	7	336

Tableau 30 (suite) Perfectionnement professionnel Statistiques par cours		2021-2022		2020-2021	
		Nombre d'inscrip- tions	Nombre d'heures- pers.	Nombre d'inscrip- tions	Nombre d'heures- pers.
<b>Le moniteur</b>					
215-601-07	Intervention tactique 1 – Capacité d'endiguement – Le moniteur	18	1 440	22	1 760
215-602-14	Intervention tactique 1 – Capacité d'endiguement – Le moniteur – Requalification	23	368	0	0
215-605-09	Intervention tactique 2 – Les poursuites policières et les techniques d'immobilisation provoquée – Le moniteur	11	440	1	40
215-606-16	Intervention tactique 2 – Les poursuites policières et les techniques d'immobilisation provoquée – Le moniteur – Requalification	14	196	0	0
<b>Utilisation des armes à feu</b>					
<b>Le maître-instructeur</b>					
216-803-20	Tir au pistolet – Le maître-instructeur	1	80	3	240
216-804-20	Fusil calibre 12 – Le maître-instructeur – Requalification	5	40	0	0
216-805-20	Tir au pistolet – Le maître-instructeur – Requalification	11	176	0	0
216-806-20	Carabine – Plateforme AR – Le maître-instructeur	1	8	0	0
216-807-20	Carabine – Plateforme AR – Le maître-instructeur – Requalification	4	32	2	16
<b>L'instructeur</b>					
216-701-20	Maniement du fusil de calibre 12 – L'instructeur	7	224	4	128
216-708-20	Carabine – Plateforme AR – L'instructeur – Mise à niveau	5	120	42	1 008
216-709-20	Arme de support – L'instructeur	8	192	4	96
216-710-20	Carabine – Plateforme AR – L'instructeur – Requalification	1	8	5	40
216-810-18	Séminaire d'actualisation sur l'arme de support – L'instructeur	0	0	1	8
<b>Le moniteur</b>					
216-604-07	Tir au pistolet – Le moniteur	39	3 120	33	2 640
216-607-07	Tir au pistolet – Le moniteur – Requalification	77	1 232	35	560
216-609-11	Arme de support – Calibre .223 – Le moniteur	1	40	16	640
216-610-14	Arme de support – Calibre .223 (5,56 X 45 mm) – Le moniteur – Requalification	8	64	2	16
216-611-17	Arme de support à usagers multiples calibre .223 (5,56 X 45 mm) – Le moniteur	0	0	4	140
<b>L'utilisateur</b>					
216-101-19	Gestion du déploiement des armes intermédiaires et des armes de support – Le superviseur	7	56	75	600
216-102-18	Arme de support – Bloc 2	73	584	83	664
216-103-19	Officiel de sécurité du champ de tir <sup>Ⓔ</sup>	133	67	115	58
216-207-07	Tir au pistolet – Requalification	54	216	7	28
216-206-07	Maniement du fusil de calibre 12	4	24	0	0
216-209-18	Arme de support – Bloc 1	85	2 040	91	2 184
216-302-19	Arme de support – Requalification	50	400	8	64
<b>Total partiel – Intervention tactique, intervention physique et armes à feu</b>		<b>1 593</b>	<b>32 426</b>	<b>1 265</b>	<b>21 538</b>
<b>Total partiel patrouille-gendarmerie</b>		<b>7 958</b>	<b>140 265</b>	<b>6 390</b>	<b>103 187</b>
<b>Formation en lien avec le cannabis</b>					
209-109-18	Mise à jour des pouvoirs et devoirs de l'agent de la paix en matière de capacité de conduite affaiblie	50	200	694	2 776
209-110-18	Mise à jour de l'enquête de capacité de conduite affaiblie	50	200	695	2 780
209-112-19	Mise à jour : épreuves de coordination des mouvements	97	388	315	1 260
209-113-19	Prélèvement sanguin <sup>Ⓔ</sup>	69	21	467	140
226-101-18	Introduction aux dispositions législatives sur le cannabis <sup>Ⓔ</sup>	16	48	603	1 809
<b>Total partiel – Cannabis</b>		<b>282</b>	<b>857</b>	<b>2 774</b>	<b>8 765</b>
<b>Total patrouille-gendarmerie, cannabis et formation en pédagogie</b>		<b>8 240</b>	<b>141 122</b>	<b>9 164</b>	<b>111 952</b>

Tableau 30 (suite) Perfectionnement professionnel Statistiques par cours		2021-2022		2020-2021	
		Nombre d'inscrip- tions	Nombre d'heures- pers.	Nombre d'inscrip- tions	Nombre d'heures- pers.
<b>ENQUÊTE POLICIÈRE</b>					
426-001-12	Séminaire d'actualisation des connaissances juridiques	0	0	18	288
436-101-08	LERDS <sup>Ⓢ</sup>	145	580	39	156
436-103-12	Formation en normes professionnelles	13	520	21	840
436-107-16	Policier judiciaire	18	504	21	588
436-110-17	Agent couvreur	149	1 192	47	376
436-111-17	Introduction aux méthodes d'entrevues enregistrées	93	1 488	36	576
436-112-17	Gestion des informateurs – Gestionnaire de premier niveau <sup>Ⓢ</sup>	19	76	15	60
436-114-20	Enquêtes sur la cybercriminalité – Niveau 1 – RCSP <sup>Ⓢ</sup>	61	61	2	2
436-116-22	Dessin d'une scène d'évènement assisté par ordinateur sur Faro® Zone 2D et Redstick	43	1 032	0	0
436-206-08	Identification de véhicule	12	960	0	0
436-208-15	Imagerie numérique judiciaire <sup>Ⓢ</sup>	24	120	17	85
436-209-15	Introduction à la surveillance physique auxiliaire	271	8 672	180	5 760
436-210-15	Gestion des informateurs <sup>Ⓢ</sup>	327	981	595	1 785
436-302-16	Gestion des informateurs – Volet pratique	12	336	43	1 204
436-303-16	Surveillance physique auxiliaire – Mise à niveau	0	0	0	0
436-307-08	Entrevue d'enfants – Le guide NICHD	0	0	11	440
436-309-19	Gestion de la preuve et règles juridiques applicables	11	484	14	616
436-310-19	Gestion de projet appliquée à une enquête longue et complexe	13	416	0	0
437-201-07	Négociateur	31	1 240	48	1 920
437-206-17	Techniques d'enquête sur les crimes majeurs	56	3 920	0	0
439-102-17	Coordonnateur d'information sur la menace terroriste	29	696	113	2 712
439-302-17	Agent de renseignement criminel	32	2 304	0	0
CRI-010-08	Entrevue filmée d'un suspect	77	6 160	103	8 240
CRI-010-16	Investigation d'une scène d'incendie	0	0	14	2 240
CRI-010-18	Enquête en matière de drogues	29	2 320	17	1 360
CRI-010-20	Enquête à la suite d'un incendie	12	960	11	880
CRI-010-21	Enquête sur les crimes à caractère sexuel, sur l'abus physique et le décès de jeunes enfants	121	17 424	129	18 576
CRI-010-22	Enquête sur les crimes économiques	0	0	29	2 320
CRI-010-24	Enquête sur les crimes économiques I	30	2 400	0	0
<b>Total partiel – Enquête policière</b>		<b>1 628</b>	<b>54 846</b>	<b>1 523</b>	<b>51 024</b>
<b>GESTION POLICIÈRE</b>					
437-101-12	Actualisation des connaissances – Commandant « Filet »	82	656	65	520
437-102-07	Introduction à l'opération filet II	127	3 048	40	960
437-104-19	Officier d'opération – Filet II et Filet III – Phase de validation	45	1 080	16	384
437-204-09	Opération filet II – Le commandant	30	1 200	15	600
602-101-18	Gestion des stratégies proactives	0	0	9	144
622-201-17	Gestion initiale en recherche terrestre	39	936	38	912
626-101-18	Superviser : droits et devoirs du gestionnaire	0	0	34	544
644-101-15	Introduction à la supervision de patrouille	12	252	7	147
644-103-18	Préparation à la fonction de chargé de relève	0	0	9	252
CRI-010-19	Supervision d'enquêtes	0	0	1	96
PPU-060-01	Activité de synthèse en management en sécurité publique	0	0	16	768
<b>Appréciation du personnel de la police</b>					
828-201-07	Sélection du personnel policier 1 – Concepts et applications – Appréciation par simulation	16	512	14	448
828-202-07	Sélection du personnel policier 2 – Principes et méthodes – Entrevue structurée	19	456	12	288
828-203-13	Sélection du personnel policier: concepts, application spécifique à une fonction spécialisée	5	105	0	0
<b>Total partiel – Gestion policière</b>		<b>375</b>	<b>8 245</b>	<b>276</b>	<b>6 063</b>

Tableau 30 (suite) Perfectionnement professionnel Statistiques par cours		2021-2022		2020-2021	
		Nombre d'inscrip- tions	Nombre d'heures- pers.	Nombre d'inscrip- tions	Nombre d'heures- pers.
<b>UNITÉ PERMANENTE ANTICORRUPTION (UPAC)</b>					
202-201-11	Stratégies proactives	1	40	0	0
206-301-15	Cinémomètre Doppler stationnaire et mobile rencontre – Requalification	0	0	1	8
206-302-06	Cinémomètre laser – Requalification	0	0	1	8
217-201-17	Désescalade – État mental perturbé <sup>⚠</sup>	0	0	1	7
436-110-17	Agent couvreur	4	32	1	8
436-111-17	Introduction aux méthodes d'entrevues enregistrées	0	0	12	192
436-114-20	Enquêtes sur la cybercriminalité – Niveau 1 – RCSP/CPKN (Formation en ligne)	3	3	0	0
436-209-15	Introduction à la surveillance physique auxiliaires	4	128	5	160
436-210-15	Gestion des informateurs <sup>⚠</sup>	4	12	32	96
436-302-16	Gestion des informateurs – Volet pratique	0	0	5	140
436-309-19	Gestion de la preuve et règles juridiques applicables	7	308	4	176
436-310-19	Gestion de projet appliquée à une enquête longue et complexe	4	128	0	0
437-201-07	Négociateur	1	40	0	0
437-206-17	Techniques d'enquête sur les crimes majeurs	1	70	0	0
439-302-17	Agent de renseignement criminel	3	216	0	0
CRI-010-08	Entrevue filmée d'un suspect	1	80	8	640
CRI-010-21	Enquête sur les crimes à caractère sexuel, sur l'abus physique et le décès de jeunes enfants	0	0	2	288
CRI-010-22	Enquête sur les crimes économiques	0	0	3	240
CRI-010-24	Enquête sur les crimes économiques I	1	80	0	0
<b>Total partiel – UPAC</b>		<b>34</b>	<b>1 137</b>	<b>75</b>	<b>1 963</b>
<b>BUREAU DES ENQUÊTES INDÉPENDANTES (BEI)</b>					
217-201-17	Désescalade – État mental perturbé <sup>⚠</sup>	3	21	0	0
436-103-12	Formation en normes professionnelles	0	0	2	80
436-107-16	Policier judiciaire	0	0	3	84
436-208-15	Imagerie numérique judiciaire <sup>⚠</sup>	0	0	1	5
441-202-19	Introduction au travail – Bureau des enquêtes indépendantes	0	0	0	0
CRI-010-21	Enquête sur les crimes à caractère sexuel, sur l'abus physique et le décès de jeunes enfants	0	0	2	288
<b>Total partiel – BEI</b>		<b>3</b>	<b>21</b>	<b>8</b>	<b>457</b>
<b>PROGRAMMES ACCES</b>					
436-004-07	Inspections systématiques dans les endroits licenciés	66	2 112	92	2 944
803-101-09	Intervention du patrouilleur en matière de contrebande de tabac	75	600	86	688
836-136-18	Intervention en matière de cannabis	60	1 920	56	1 792
840-101-07	Intervention en matière de contrebande de tabac	38	912	41	984
<b>Total partiel – Programmes ACCES</b>		<b>239</b>	<b>5 544</b>	<b>275</b>	<b>6 408</b>
<b>PATROUILLE-GENDARMERIE PREMIÈRES NATIONS</b>					
<b>Formation en pédagogie</b>					
218-301-18	Fondements théoriques de l'emploi de la force	0	0	2	80
232-201-08	Interventions pédagogiques	4	160	6	240
232-301-08	Fondements stratégiques de l'emploi de la force	1	40	0	0
828-107-17	Prévention des impacts psychologiques chez les policiers	0	0	36	144
828-103-15	Prévention des impacts psychologiques (superviseur)	0	0	0	0
828-102-15	Prévention des impacts psychologiques (cadre)	1	8	0	0
<b>Total partiel - Formation en pédagogie Premières Nations</b>		<b>6</b>	<b>208</b>	<b>44</b>	<b>464</b>

Tableau 30 (suite) Perfectionnement professionnel Statistiques par cours		2021-2022		2020-2021	
		Nombre d'inscriptions	Nombre d'heures-pers.	Nombre d'inscriptions	Nombre d'heures-pers.
<b>Activités du patrouilleur et sécurité routière</b>					
202-201-11	Stratégies proactives	0	0	1	40
203-106-16	Actualisation des connaissances juridiques du patrouilleur	8	56	0	0
203-108-17	Intervenir conjointement auprès d'une personne en crise	0	0	4	96
203-201-10	Actualisation des compétences du patrouilleur	9	720	0	0
209-107-11	Journée d'information – Agent évaluateur	3	21	1	7
209-113-19	Prélèvement sanguin <sup>∞</sup>	0	0	2	0,6
209-205-08	Épreuves de coordination des mouvements	0	0	1	24
211-201-20	Code de la sécurité routière	0	0	1	32
209-310-10	Agent évaluateur	1	80	0	0
209-311-10	Agent évaluateur – Requalification	2	8	0	0
226-101-18	Introduction aux dispositions législatives sur le cannabis <sup>∞</sup>	4	12	2	6
<b>Patrouille spécialisée</b>					
201-101-19	Coaching individualisé en conduite d'un véhicule d'urgence	2	14	0	0
210-201-08	Patrouille à bicyclette	4	88	3	66
210-203-06	Loi sur les véhicules hors route	4	32	1	8
210-204-18	Conduire une motoneige – Techniques de base	5	80	0	0
<b>Cinémomètres</b>					
206-207-15	Cinémomètre Doppler stationnaire et mobile rencontre	20	800	27	1 080
206-301-15	Cinémomètre Doppler stationnaire et mobile rencontre – Requalification	0	0	8	64
206-704-20	Cinémomètre Doppler – L'instructeur – Requalification	1	8	0	0
<b>Photomètres</b>					
207-201-07	Photomètre	7	56	0	0
<b>Total partiel - Activités du patrouilleur et sécurité routière Premières Nations</b>		<b>70</b>	<b>1 975</b>	<b>51</b>	<b>1 424</b>
<b>Appareils de mesure du taux d'alcool</b>					
209-115-21	Maintien de compétence périodique – TQE DataMaster DMT-C	44	352	0	0
209-204-18	Technicien qualifié en éthylomètre – DataMaster DMT-C	18	720	9	360
209-207-18	Technicien qualifié en éthylomètre – DataMaster DMT-C – Requalification	4	64	12	192
<b>Appareils de détection approuvés</b>					
209-105-13	Alco-Sensor FST	7	28	0	0
209-106-13	Alco-Sensor FST – Le technicien en étalonnage	8	24	0	0
<b>Total partiel - Appareil de détection Premières Nations</b>		<b>81</b>	<b>1 188</b>	<b>21</b>	<b>552</b>
<b>Intervention tactique</b>					
214-211-20	Arme à impulsions électriques	32	512	54	864
214-303-18	Arme à impulsions électriques (X2) – Requalification	0	0	10	70
214-306-20	Arme à impulsions électriques – Requalification	27	189	26	182
214-601-18	Didactique de l'intervention physique – Le moniteur	1	96	0	0
214-613-19	Arme à impulsions électriques – Transition (T7) – Le moniteur	0	0	1	8
214-703-20	Arme à impulsions électriques – L'instructeur	1	40	0	0
215-108-21	Tireur actif / Sensibilisation à une intrusion armée – RCSP <sup>∞</sup>	1	0,5	0	0
<b>Utilisation des armes à feu</b>					
216-101-19	Gestion du déploiement des armes intermédiaires et des armes de support – Le superviseur	2	16	2	16
216-103-19	Officiel de sécurité du champ de tir <sup>∞</sup>	17	9	1	0,5
216-207-07	Tir au pistolet – Requalification	70	280	70	280
216-209-18	Arme de support – Bloc 1	6	144	0	0
216-302-19	Arme de support – Requalification	21	168	18	144
216-604-07	Tir au pistolet – Le moniteur	9	720	1	80
216-607-07	Tir au pistolet – Le moniteur – Requalification	1	16	9	144
216-610-14	Arme de support – Calibre .223 (5,56 X 45 mm) – Le moniteur – Requalification	0	0	1	8
216-708-20	Carabine - Plateforme AR – L'instructeur	0	0	1	24
217-201-17	Désescalade – État mental perturbé <sup>∞</sup>	20	140	11	77
<b>Total partiel - Intervention tactique et armes à feu Premières Nations</b>		<b>208</b>	<b>2 330</b>	<b>205</b>	<b>1 898</b>
<b>Total patrouille-gendarmerie et formation en pédagogie Premières Nations</b>		<b>365</b>	<b>5 701</b>	<b>321</b>	<b>4 338</b>

Tableau 30 (suite) Perfectionnement professionnel Statistiques par cours		2021-2022		2020-2021	
		Nombre d'inscrip- tions	Nombre d'heures- pers.	Nombre d'inscrip- tions	Nombre d'heures- pers.
<b>ENQUÊTE POLICIÈRE PREMIÈRES NATIONS</b>					
436-101-08	LERDS <sup>☺</sup>	7	28	5	20
436-111-17	Introduction aux méthodes d'entrevues enregistrées	3	48	0	0
436-112-17	Gestion des informateurs – Gestionnaire de premier niveau <sup>☺</sup>	0	0	1	4
436-114-20	Enquêtes sur la cybercriminalité – Niveau 1 – RCSP/CPKN <sup>☺</sup>	10	10	0	0
436-115-22	Intervenir en matière de violence conjugale, intrafamiliale et sexuelle – Corps de police autochtones	6	144	0	0
436-210-15	Gestion des informateurs <sup>☺</sup>	5	15	3	9
436-307-08	Entrevue d'enfants – Le guide NICHD	5	200	1	40
439-102-17	Coordonnateur d'information sur la menace terroriste	1	24	0	0
841-101-08	Prélèvements d'échantillons d'ADN et prise d'empreintes digitales	0	0	17	136
CRI-010-02	Processus d'enquête	2	98	6	294
CRI-010-08	Entrevue filmée d'un suspect	1	80	0	0
CRI-010-11	Activité d'intégration en enquête policière	0	0	1	120
CRI-010-18	Enquêtes en matière de drogues	2	160	0	0
CRI-010-21	Enquête sur les crimes à caractère sexuel, sur l'abus physique et le décès de jeunes enfants	0	0	3	432
CRI-010-27	Principes généraux en enquête policière	1	45	0	0
DRT-015-00	Droit pénal appliqué à l'enquête policière	2	90	6	270
ETA-001-00	Éléments d'éthique appliquée	1	45	2	90
GSP-260-0Z	Analyse criminologique en enquête policière	0	0	1	45
<b>Total partiel enquête policière Premières Nations</b>		<b>46</b>	<b>987</b>	<b>46</b>	<b>1 460</b>
<b>GESTION POLICIÈRE PREMIÈRES NATIONS</b>					
437-102-07	Introduction à l'Opération Filet II	2	48	0	0
828-202-07	Sélection du personnel policier 2 – Principes et méthodes – Entrevue structurée	3	72	1	24
PPU-010-39	Supervision de patrouille	7	672	1	96
PPU-010-40	Activité d'immersion à la fonction du cadre de premier niveau	2	128	0	0
PPU-010-46	Activité d'intégration en gestion policière	2	112	0	0
<b>Total partiel gestion policière Premières Nations</b>		<b>16</b>	<b>1 032</b>	<b>2</b>	<b>120</b>
<b>Total perfectionnement professionnel Premières Nations</b>		<b>427</b>	<b>7 720</b>	<b>369</b>	<b>5 918</b>
<b>SÉMINAIRES ET COLLOQUES</b>					
203-001-21	Journée d'actualisation des connaissances sur la violence conjugale	0	0	354	2 478
203-004-21	Journée d'actualisation des connaissances – Profilage racial et social – Engagement et mobilisation	232	1 624	0	0
<b>Total partiel – Séminaires et colloques</b>		<b>232</b>	<b>1 624</b>	<b>354</b>	<b>2 478</b>
<b>TOTAL PERFECTIONNEMENT PROFESSIONNEL</b>		<b>11 178</b>	<b>220 259</b>	<b>12 044</b>	<b>186 263</b>

Tableau 31 Perfectionnement professionnel Répartition des inscriptions selon le sexe	2021-2022				2020-2021			
	Hommes		Femmes		Hommes		Femmes	
	Nombre d'inscriptions	%	Nombre d'inscriptions	%	Nombre d'inscriptions	%	Nombre d'inscriptions	%
Patrouille-gendarmerie	6 214	75 %	2 026	25 %	6 937	76 %	2 230	24 %
Enquête policière	1 069	66 %	559	34 %	1 071	67 %	530	33 %
Gestion policière	328	87 %	47	13 %	237	86 %	39	14 %
Enquête UPAC	22	65 %	12	35 %	39	52 %	36	48 %
Enquête BEI	2	67 %	1	33 %	3	37 %	5	63 %
Programme ACCES	189	79 %	50	21 %	218	79 %	57	21 %
Séminaires et colloques	161	73 %	61	27 %	246	73 %	91	27 %
Perfectionnement professionnel et certificat en gestion des organisations Premières Nations	365	85 %	62	15 %	306	83 %	63	17 %
Séminaires et colloques Premières Nations	10	100 %	0	0 %	16	94 %	1	6 %
<b>TOTAL</b>	<b>8 360</b>	<b>75 %</b>	<b>2 818</b>	<b>25 %</b>	<b>9 073</b>	<b>75 %</b>	<b>3 052</b>	<b>25 %</b>
<b>GRAND TOTAL</b>	<b>11 178 100 %</b>				<b>12 125 100 %</b>			

Tableau 32 Perfectionnement professionnel 2021-2022																		
Nombre d'inscriptions par niveau de service	ENPQ		Autres		Niveau 1		Niveau 2		Niveau 3		Niveau 4		Niveau 5		Niveau 6		TOTAL	
	Nbre	%	Nbre	%	Nbre	%	Nbre	%	Nbre	%	Nbre	%	Nbre	%	Nbre	%	Nbre	%
Patrouille-gendarmerie	50	1 %	0	0 %	549	7 %	1 844	22 %	1 048	13 %	402	5 %	2 001	24 %	2 346	28 %	<b>8 240</b>	<b>100 %</b>
Enquête policière	0	0 %	0	0 %	66	4 %	286	18 %	132	8 %	122	8 %	73	4 %	949	58 %	<b>1 628</b>	<b>100 %</b>
Gestion policière	3	1 %	1	0 %	22	6 %	80	21 %	77	21 %	16	4 %	24	6 %	152	41 %	<b>375</b>	<b>100 %</b>
Séminaires et colloques	4	2 %	23	10 %	17	47 %	109	7 %	26	11 %	5	2 %	21	9 %	27	12 %	<b>232</b>	<b>100 %</b>
<b>TOTAL</b>	<b>57</b>	<b>1 %</b>	<b>24</b>	<b>0 %</b>	<b>654</b>	<b>6 %</b>	<b>2 319</b>	<b>22 %</b>	<b>1 283</b>	<b>12 %</b>	<b>545</b>	<b>5 %</b>	<b>2 119</b>	<b>20 %</b>	<b>3 474</b>	<b>33 %</b>	<b>10 475</b>	<b>100 %</b>

**ENPQ :**

Personnel policier en prêt de service à l'École nationale de police du Québec ou aspirants policiers. Ces policiers proviennent des différents corps de police du Québec.

**Autres :**

Formation universitaire en intervention policière – Diplômés du programme de formation initiale en patrouille-gendarmerie non actifs, UPAC, BEI et Services de police autochtones.

**Niveau 1 :**

Service de police de la Ville de Bromont, Service de police de la Ville de Granby, Régie de police de Memphrémagog, Service de police de la Ville de Mont-Tremblant, Service de police de Saint-Jean-sur-Richelieu, Service de police de la Ville de Saint-Jérôme, Sûreté municipale de Thetford Mines.

**Niveau 2 :**

Service de police de la Ville de Blainville, Service de police de Châteauguay, Service de police de L'Assomption/Saint-Sulpice, Service de police de la Ville de Lévis, Service de police de la Ville de Mercier, Service de police de la Ville de Mascouche, Service de police de Mirabel, Service de la sécurité publique de la MRC des Collines-de-l'Outaouais, Régie de police du Lac des Deux-Montagnes, Régie intermunicipale de police Roussillon, Service de police de Repentigny, Régie intermunicipale de police Richelieu-Saint-Laurent, Service de police de Saguenay, Service de police de la Ville de Saint-Eustache, Service de police de la Ville de Sherbrooke, Service de police de la Ville de Terrebonne, Régie intermunicipale de police Thérèse-De Blainville, Direction de la police de Trois-Rivières.

**Niveau 3 :**

Service de police de la Ville de Gatineau, Service de police de Laval, Service de police de l'agglomération de Longueuil.

**Niveau 4 :** Service de police de la Ville de Québec.

**Niveau 5 :** Service de police de la Ville de Montréal.

**Niveau 6 :** Sûreté du Québec.



Tableau 33 Perfectionnement professionnel – Qualifications et requalifications Statistiques par cours		2021-2022		2020-2021	
		Nombre de qualifications	Période de validité	Nombre de qualifications	Période de validité
<b>PATROUILLE-GENDARMERIE</b>					
<b>Appareils de mesure du taux d'alcool (utilisateurs)</b>					
209-204-18	Technicien qualifié en éthylomètre – DataMaster DMT-C	188	5 ans	132	5 ans
209-207-18	Technicien qualifié en éthylomètre – DataMaster DMT-C – Requalification	143	5 ans	182	5 ans
<b>Appareils de mesure du taux d'alcool (instructeurs)</b>					
209-703-20	Technicien qualifié en éthylomètre – DataMaster DMT-C – L'instructeur – Requalification	2	3 ans	2	3 ans
<b>Appareils de détection approuvés (instructeurs)</b>					
209-706-20	Alco-Sensor FST – L'instructeur	8	3 ans	4	3 ans
209-707-20	Alco-Sensor – FST – L'instructeur – Requalification	11	3 ans	16	3 ans
<b>Cinémomètres (utilisateurs)</b>					
206-202-06	Cinémomètre laser	167	5 ans	24	5 ans
206-207-15	Cinémomètre Doppler stationnaire et mobile rencontre	401	5 ans	394	5 ans
206-208-15	Cinémomètre Doppler stationnaire	11	5 ans	13	5 ans
206-301-15	Cinémomètre Doppler stationnaire et mobile rencontre – Requalification	487	5 ans	695	5 ans
206-302-06	Cinémomètre laser – Requalification	320	5 ans	438	5 ans
206-303-06	Cinémomètre laser – Notions spécifiques	131	5 ans	183	5 ans
206-305-15	Cinémomètre Doppler stationnaire – Requalification	17	5 ans	51	5 ans
206-307-16	Cinémomètre laser – Mise à niveau et requalification	3	5 ans	3	5 ans
206-308-17	Cinémomètre Doppler stationnaire et mobile rencontre – Mise à niveau et requalification	0	5 ans	11	5 ans
<b>Cinémomètres (instructeurs)</b>					
206-701-20	Cinémomètre laser – L'instructeur	16	3 ans	16	3 ans
206-702-20	Cinémomètre laser – L'instructeur – Requalification	18	3 ans	3	3 ans
206-703-20	Cinémomètre Doppler – L'instructeur	6	3 ans	16	3 ans
206-704-20	Cinémomètre Doppler – L'instructeur – Requalification	12	3 ans	0	3 ans
<b>Activités du patrouilleur (moniteurs)</b>					
201-601-18	Conduire un véhicule d'urgence – Le moniteur	8	3 ans	8	3 ans
201-602-18	Conduire un véhicule d'urgence – Le moniteur – Requalification	3	3 ans	7	3 ans
209-708-20	Épreuves de coordination des mouvements – L'instructeur	8	3 ans	7	3 ans
209-709-20	Épreuves de coordination des mouvements – L'instructeur – Requalification	7	3 ans	0	3 ans
209-701-20	Agent évaluateur – L'instructeur	4	1 an	0	1 an
209-712-21	Agent évaluateur – L'instructeur – Requalification	1	1 an	0	1 an
209-810-19	Agent évaluateur – Maître-instructeur	0	1 an	0	1 an
<b>Photomètre (moniteurs)</b>					
207-701-20	Photomètre – L'instructeur	2	3 ans	5	3 ans
207-702-20	Photomètre – L'instructeur – Requalification	3	3 ans	3	3 ans
<b>Communication tactique et intervention physique (moniteurs, instructeurs et maîtres-instructeurs)</b>					
214-601-18	Didactique de l'intervention physique – Le moniteur	28	3 ans	4	3 ans
214-602-19	Didactique de l'intervention physique – Le moniteur – Requalification	17	3 ans	4	3 ans
214-608-15	Arme à impulsions électriques (X2) – Le moniteur	0	3 ans	1	3 ans
214-703-20	Arme à impulsions électriques – L'instructeur	14	3 ans	15	3 ans
214-704-20	Arme à impulsions électriques – L'instructeur – Requalification	19	3 ans	3	3 ans
214-705-20	Bâton PR-24 – L'instructeur	18	3 ans	0	3 ans
214-710-20	Armes intermédiaires d'impact – L'instructeur	7	3 ans	2	3 ans
214-713-20	Arme à impulsions électriques – Transition (T7) – L'instructeur	0	3 ans	2	3 ans
214-801-20	Didactique de l'intervention physique – Le maître-instructeur	0	1 an	7	1 an
214-802-19	Didactique de l'intervention physique – L'instructeur – Requalification	5	1 an	0	1 an



Tableau 33 (suite) Perfectionnement professionnel – Qualifications et requalifications Statistiques par cours		2021-2022		2020-2021	
		Nombre de qualifications	Période de validité	Nombre de qualifications	Période de validité
<b>Communication tactique et intervention physique (moniteurs, instructeurs et maîtres-instructeurs) (suite)</b>					
214-811-20	Arme à impulsions électriques – Le maître-instructeur	0	1 an	7	1 an
214-812-20	Arme à impulsions électriques – Le maître-instructeur – Requalification	5	1 an	0	1 an
215-706-20	Membre d'un groupe d'intervention – L'instructeur	0	3 ans	1	3 ans
215-708-20	Arme à impulsions électriques – L'instructeur GI	0	3 ans	1	3 ans
215-712-20	Arme de périmètre – L'instructeur GI	0	3 ans	1	3 ans
215-716-20	Armes intermédiaires d'impact – L'instructeur GI	0	3 ans	2	3 ans
214-811-20	Arme à impulsions électriques – Le maître-instructeur	0	1 an	7	1 an
<b>Intervention tactique (moniteurs, instructeurs et maîtres-instructeurs)</b>					
215-601-07	Intervention tactique 1 – Capacité d'endiguement – Le moniteur	21	3 ans	25	3 ans
215-602-14	Intervention tactique 1 – Capacité d'endiguement – Le moniteur – Requalification	24	3 ans	0	3 ans
215-605-09	Intervention tactique 2 – Les poursuites policières et les techniques d'immobilisation provoquée – Le moniteur	12	3 ans	1	3 ans
215-606-16	Intervention tactique 2 – Les poursuites policières et les techniques d'immobilisation provoquée – Le moniteur – Requalification	14	3 ans	0	3 ans
215-802-20	Intervention tactique 1 – Capacité d'endiguement – Le maître-instructeur	0	1 an	4	1 an
215-803-20	Intervention tactique 1 – Capacité d'endiguement – Le maître-instructeur – Requalification	4	1 an	0	1 an
215-804-20	Intervention tactique 2 – Les poursuites policières et les techniques d'immobilisation provoquée – Le maître-instructeur	0	1 an	1	1 an
215-805-20	Intervention tactique 2 – Les poursuites policières et les techniques d'immobilisation provoquée – Le maître-instructeur – Requalification	1	1 an	0	1 an
215-814-20	Armes intermédiaires d'impact – Le maître-instructeur	0	1 an	1	1 an
215-815-15	Armes intermédiaires d'impact – L'instructeur – Requalification	2	1 an	0	1 an
<b>Utilisation des armes à feu (moniteurs, instructeurs et maîtres-instructeurs)</b>					
216-604-07	Tir au pistolet – Le moniteur	23	3 ans	24	3 ans
216-607-07	Tir au pistolet – Le moniteur – Requalification	55	3 ans	40	3 ans
216-609-11	Carabine – Plateforme AR – Le moniteur	1	3 ans	11	3 ans
216-610-14	Carabine – Plateforme AR – Le moniteur – Requalification	1	3 ans	1	3 ans
216-701-20	Maniement du fusil de calibre 12 – L'instructeur	6	3 ans	4	3 ans
216-708-20	Carabine – Plateforme AR – L'instructeur – Mise à niveau	5	3 ans	0	3 ans
216-709-20	Carabine – Plateforme AR – L'instructeur	7	3 ans	2	3 ans
216-710-20	Carabine – Plateforme AR – L'instructeur – Requalification	1	3 ans	4	3 ans
216-802-09	Fusil calibre 12 – L'instructeur	0	3 ans	0	3 ans
216-802-20	Fusil calibre 12 – Le maître-instructeur	0	1 an	6	1 an
216-803-20	Tir au pistolet – Le maître-instructeur	1	1 an	15	1 an
216-804-20	Fusil calibre 12 – Le maître-instructeur – Requalification	5	1 an	0	1 an
216-805-20	Tir au pistolet – Le maître-instructeur – Requalification	8	1 an	0	1 an
216-806-20	Carabine – Plateforme AR – Le maître-instructeur	1	1 an	13	1 an
216-807-20	Carabine – Plateforme AR – Le maître-instructeur – Requalification	3	1 an	2	1 an
216-809-17	Arme de support à usagers multiples calibre .223 (5,56 X 45 mm) – L'instructeur	0	1 an	2	1 an
<b>TOTAL</b>		<b>2 285</b>	<b>s. o.</b>	<b>2 426</b>	<b>s. o.</b>

**Formation en sécurité publique**

<b>Tableau 34</b> Formation en sécurité publique – Formation initiale – Répartition des inscriptions selon les différents programmes	2021-2022				2020-2021			
	Nombre de cohortes	Nombre d'inscriptions	Nombre d'heures-pers.	Nombre de diplômés	Nombre de cohortes	Nombre d'inscriptions	Nombre d'heures-pers.	Nombre de diplômés
Programme de formation initiale des contrôleurs routiers	1	17	12 495	16	1	18	13 230	18
Programme de formation de base des constables spéciaux du MSP	1	35	16 590	30	2	53	25 122	24
Programme d'intégration à la fonction d'agent des services correctionnels	4	215	74 899	199	3	68	23 758	66
Programme de formation initiale des inspecteurs de la STM	1	14	6 930	13	1	12	5 478	11
<b>TOTAL</b>	<b>7</b>	<b>281</b>	<b>110 914</b>	<b>258</b>	<b>7</b>	<b>151</b>	<b>67 588</b>	<b>119</b>

<b>Tableau 35</b> Formation en sécurité publique – Programme de formation de base des constables spéciaux du MSP Sanction	2021-2022		2020-2021	
	Nombre d'inscriptions	%	Nombre d'inscriptions	%
Réussite du programme sans reprise	19	54 %	32	60 %
Réussite du programme avec reprise	11	32 %	17	32 %
En attente d'une formation d'appoint	0	0 %	0	0 %
Échec du programme	0	0 %	2	4 %
Interruption temporaire du programme	0	0 %	1	2 %
Abandon du programme	5	14 %	1	2 %
<b>TOTAL</b>	<b>35</b>	<b>100 %</b>	<b>53</b>	<b>100 %</b>

<b>Tableau 36</b> Formation en sécurité publique – Programme d'intégration à la fonction d'agent des services correctionnels (PSC-1002) Sanction	2021-2022		2020-2021	
	Nombre d'inscriptions	%	Nombre d'inscriptions	%
Réussite du programme sans reprise	108	51 %	37	54 %
Réussite du programme avec reprise	91	42 %	29	43 %
En attente d'une formation d'appoint	0	0 %	0	0 %
Échec du programme	7	3 %	2	3 %
Interruption temporaire du programme	4	2 %	0	0 %
Abandon du programme	5	2 %	0	0 %
<b>TOTAL</b>	<b>215</b>	<b>100 %</b>	<b>68</b>	<b>100 %</b>

Tableau 37 Formation en sécurité publique – Programme de formation initiale des contrôleurs routiers (PCR-4004 et PCR-4005) Sanction	2021-2022		2020-2021	
	Nombre d'inscriptions	%	Nombre d'inscriptions	%
Réussite du programme sans reprise	16	94 %	13	72 %
Réussite du programme avec reprise	0	0 %	5	28 %
En attente d'une formation d'appoint	0	0 %	0	0 %
Échec du programme	0	0 %	0	0 %
Interruption temporaire du programme	0	0 %	0	0 %
Abandon du programme	1	6 %	0	0 %
<b>TOTAL</b>	<b>17</b>	<b>100 %</b>	<b>18</b>	<b>100 %</b>

Tableau 38 Formation en sécurité publique – Programme de formation initiale des inspecteurs de la STM Sanction	2021-2022		2020-2021	
	Nombre d'inscriptions	%	Nombre d'inscriptions	%
Réussite du programme sans reprise	8	57 %	6	50 %
Réussite du programme avec reprise	5	36 %	5	42 %
En attente d'une formation d'appoint	0	0 %	0	0 %
Échec du programme	1	7 %	0	0 %
Interruption temporaire du programme	0	0 %	1	8 %
Abandon du programme	0	0 %	0	0 %
<b>TOTAL</b>	<b>14</b>	<b>100 %</b>	<b>12</b>	<b>100 %</b>

Tableau 39 Formation en sécurité publique – Formation initiale et perfectionnement Répartition des inscriptions selon le sexe	2021-2022				2020-2021			
	Hommes		Femmes		Hommes		Femmes	
	n <sup>bre</sup>	%	n <sup>bre</sup>	%	n <sup>bre</sup>	%	n <sup>bre</sup>	%
Programme de formation initiale des contrôleurs routiers	14	82 %	3	18 %	17	94 %	1	6 %
Prog. de formation de base des constables spéciaux du MSP	26	74 %	9	26 %	17	65 %	9	35 %
Programme d'intégration à la fonction d'agent des services correctionnels	107	50 %	108	50 %	38	56 %	30	44 %
Programme de formation initiale des inspecteurs de la STM	10	71 %	4	29 %	11	92 %	1	8 %
Patrouille (incluant formation en pédagogie)	473	84 %	93	16 %	518	84 %	96	16 %
Enquête	142	57 %	106	43 %	63	62 %	38	38 %
Gestion*	4	100 %	0	0 %	17	94 %	1	6 %
<b>TOTAL</b>	<b>776</b>	<b>71 %</b>	<b>323</b>	<b>29 %</b>	<b>681</b>	<b>79 %</b>	<b>176</b>	<b>21 %</b>
<b>GRAND TOTAL</b>	<b>1 099 100 %</b>				<b>857 100 %</b>			

\* Inclut le Microprogramme en gestion pour les chefs de service de la Direction de la protection de la faune, le Microprogramme de premier cycle en communication opérationnelle, le Certificat en gestion des organismes de protection de la faune et le Microprogramme de premier cycle en gestion opérationnelle – Contrôle routier Québec.

Tableau 40 Formation en sécurité publique – Perfectionnement professionnel Répartition des inscriptions selon les différents clients	2021-2022		2020-2021	
	Nombre d'inscriptions	Nombre d'heures-pers.	Nombre d'inscriptions	Nombre d'heures-pers.
<b>Agence des services frontaliers du Canada</b>				
209-105-13 Alco-Sensor FST	0	0	3	12
209-115-21 Maintien de compétence périodique – TQE DataMaster DMT-C	5	40	0	0
209-204-18 Technicien qualifié en éthylomètre – DataMaster DMT-C	0	0	12	480
209-207-18 Technicien qualifié en éthylomètre – DataMaster DMT-C – Requalification	0	0	17	272
209-707-20 Alco-Sensor – FST – L'instructeur – Requalification	2	16	0	0
217-103-19 Communication – Transition	12	84	0	0
217-201-17 Désescalade – État mental perturbé <sup>☞</sup>	10	70	0	0
218-301-18 Fondements théoriques de l'emploi de la force	12	480	0	0
801-212-16 Conduite de véhicule – Techniques de base	10	200	12	240
<b>Total partiel – Inscriptions aux cours</b>	<b>51</b>	<b>890</b>	<b>44</b>	<b>1 004</b>
<b>Agence du revenu du Canada</b>				
836-146-20 Processus d'enquête (ARC)	11	1 144	0	0
836-147-21 Techniques d'entrevue de témoin (ARC)	23	460	0	0
<b>Total partiel – Inscriptions aux cours</b>	<b>34</b>	<b>1 604</b>	<b>0</b>	<b>0</b>
<b>Agence Parcs Canada</b>				
622-201-17 Gestion initiale en recherche terrestre	0	0	3	72
206-202-06 Cinémomètre laser	6	240	0	0
<b>Total partiel – Inscriptions aux cours</b>	<b>6</b>	<b>240</b>	<b>3</b>	<b>72</b>
<b>Assemblée nationale du Québec</b>				
214-601-18 Didactique de l'intervention physique – Le moniteur	1	96	0	0
217-103-19 Communication – Transition	0	0	2	14
218-301-18 Fondements théoriques de l'emploi de la force	1	40	0	0
816-202-07 Tir défensif – Le pistolet	4	116	4	116
818-301-21 Formation de mise à niveau pour cadre-C	2	176	0	0
<b>Total partiel – Inscriptions aux cours</b>	<b>8</b>	<b>428</b>	<b>6</b>	<b>130</b>
<b>Autorité des marchés financiers</b>				
836-137-18 Techniques d'entrevue de suspect et témoignage à la cour (AMF)	12	480	0	0
840-107-18 Processus d'enquête (AMF)	12	576	0	0
<b>Total partiel – Inscriptions aux cours</b>	<b>24</b>	<b>1 056</b>	<b>0</b>	<b>0</b>
<b>Bureau de l'inspecteur général de la Ville de Montréal</b>				
226-101-18 Introduction aux dispositions législatives sur le cannabis <sup>☞</sup>	0	0	1	3
436-210-15 Gestion des informateurs <sup>☞</sup>	0	0	10	30
<b>Total partiel – Inscriptions aux cours</b>	<b>0</b>	<b>0</b>	<b>11</b>	<b>33</b>
<b>Bureau de l'intégration professionnelle et administrative</b>				
436-210-15 Gestion des informateurs <sup>☞</sup>	0	0	4	12
<b>Total partiel – Inscriptions aux cours</b>	<b>0</b>	<b>0</b>	<b>4</b>	<b>12</b>
<b>CAMBI Services ambulanciers</b>				
828-103-15 Prévention des impacts psychologiques (superviseur)	24	384	0	0
<b>Total partiel – Inscriptions aux cours</b>	<b>24</b>	<b>384</b>	<b>0</b>	<b>0</b>
<b>Commission de la construction du Québec, Dir. l'inspection</b>				
436-210-15 Gestion des informateurs <sup>☞</sup>	0	0	3	9
836-129-16 Techniques d'entrevue et communication efficace (CCQ)	8	256	0	0
836-143-20 Techniques d'entrevue de témoin et prise de déclaration (CCQ)	0	0	7	252
<b>Total partiel – Inscriptions aux cours</b>	<b>8</b>	<b>256</b>	<b>10</b>	<b>261</b>
<b>Coopérative ambulanciers du Québec</b>				
828-002-18 Séance d'information – La prévention des impacts psychologiques inhérents au métier des intervenants en situation d'urgence	4	16	0	0
828-103-15 Prévention des impacts psychologiques (superviseur)	12	192	20	320
<b>Total partiel – Inscriptions aux cours</b>	<b>16</b>	<b>208</b>	<b>20</b>	<b>320</b>

Tableau 40 (suite) Formation en sécurité publique – Perfectionnement professionnel Répartition des inscriptions selon les différents clients	2021-2022		2020-2021	
	Nombre d'inscriptions	Nombre d'heures-pers.	Nombre d'inscriptions	Nombre d'heures-pers.
<b>Coopérative des Paramédics du Grand-Portage Rivière-du-Loup</b>				
828-002-18 Séance d'information - La prévention des impacts psychologiques inhérents au métier des intervenants en situation d'urgence	31	124	0	0
828-103-15 Prévention des impacts psychologiques (superviseur)	1	16	0	0
<b>Total partiel – Inscriptions aux cours</b>	<b>32</b>	<b>140</b>	<b>0</b>	<b>0</b>
<b>Coopérative des techniciens ambulanciers de la Montérégie</b>				
828-201-07 Sélection du personnel policier – Concepts et applications – Appréciation par simulation	1	32	0	0
<b>Total partiel – Inscriptions aux cours</b>	<b>1</b>	<b>32</b>	<b>0</b>	<b>0</b>
<b>Commissaire à la déontologie policière</b>				
836-145-20 Séance d'information – Meilleures pratiques d'enregistrement audio et audiovidéo	0	0	8	64
<b>Total partiel – Inscriptions aux cours</b>	<b>0</b>	<b>0</b>	<b>8</b>	<b>64</b>
<b>Corporation des services d'ambulance du Québec</b>				
828-103-15 Prévention des impacts psychologiques (superviseur)	13	208	0	0
<b>Total partiel – Inscriptions aux cours</b>	<b>13</b>	<b>208</b>	<b>0</b>	<b>0</b>
<b>Dessercom</b>				
828-103-15 Prévention des impacts psychologiques (superviseur)	34	544	0	0
<b>Total partiel – Inscriptions aux cours</b>	<b>34</b>	<b>544</b>	<b>0</b>	<b>0</b>
<b>Direction des services de sécurité dans les palais de justice</b>				
214-601-18 Didactique de l'intervention physique – Le moniteur	1	96	0	0
214-602-19 Didactique de l'intervention physique – Le moniteur – Requalification	1	32	0	0
215-601-07 Intervention tactique 1 – Capacité d'endiguement – Le moniteur	2	160	0	0
216-103-19 Officiel de sécurité du champ de tir <sup>✓</sup>	2	1	0	0
216-607-07 Tir au pistolet – Le moniteur – Requalification	1	16	1	16
217-103-19 Communication – Transition	0	0	6	42
217-201-17 Désescalade – État mental perturbé <sup>✓</sup>	0	0	60	420
218-301-18 Fondements théoriques de l'emploi de la force	3	120	0	0
232-201-08 Interventions pédagogiques	1	40	0	0
816-202-07 Tir défensif – Le pistolet	0	0	53	1 537
818-301-21 Formation de mise à niveau pour cadre – Constable spécial du MSP	1	88	0	0
<b>Total partiel – Inscriptions aux cours</b>	<b>12</b>	<b>553</b>	<b>120</b>	<b>2 015</b>
<b>École nationale des pompiers du Québec</b>				
041-101-16 Éléments d'enquête pour les intervenants en sécurité incendie	12	384	0	0
828-103-15 Prévention des impacts psychologiques (superviseur)	12	192	0	0
<b>Total partiel – Inscriptions aux cours</b>	<b>24</b>	<b>576</b>	<b>0</b>	<b>0</b>
<b>EXO</b>				
232-201-08 Interventions pédagogiques	3	120	0	0
814-205-20 Communication et utilisation du bâton droit télescopique	30	1 200	0	0
841-102-22 Actualisation des compétences des inspecteurs exo	13	1 040	0	0
<b>Total partiel – Inscriptions aux cours</b>	<b>46</b>	<b>2 360</b>	<b>0</b>	<b>0</b>
<b>Fédération Québécoise des Clubs Quads</b>				
810-201-18 Agent de surveillance de sentier (FQCQ)	51	816	71	1 136
<b>Total partiel – Inscriptions aux cours</b>	<b>51</b>	<b>816</b>	<b>71</b>	<b>1 136</b>

Tableau 40 (suite) Formation en sécurité publique – Perfectionnement professionnel Répartition des inscriptions selon les différents clients	2021-2022		2020-2021	
	Nombre d'inscriptions	Nombre d'heures-pers.	Nombre d'inscriptions	Nombre d'heures-pers.
<b>GRC</b>				
209-105-13 Alco-Sensor FST	1	4	0	0
209-106-13 Alco-Sensor FST - Le technicien en étalonnage	1	3	0	0
209-204-18 Technicien qualifié en éthylomètre – DataMaster DMT-C	2	80	0	0
436-209-15 Introduction à la surveillance physique auxiliaire	1	32	0	0
437-206-17 Techniques d'enquête sur les crimes majeurs	1	70	0	0
439-102-17 Coordonnateur d'info. menace terroriste (Serv. corr. Canada et Via Rail Canada)	0	0	46	1 104
439-302-17 Agent de renseignement criminel	1	72	0	0
Gestion (formation universitaire)	3	288	0	0
<b>Total partiel – Inscriptions aux cours</b>	<b>10</b>	<b>549</b>	<b>46</b>	<b>1 104</b>
<b>Hydro-Québec</b>				
209-115-21 Maintien de compétence périodique – TQE DataMaster DMT-C	2	16	0	0
209-207-18 Technicien qualifié en éthylomètre – DataMaster DMT-C – Requalification	0	0	1	16
826-111-19 Pouvoirs et devoirs du constable spécial (Hydro-Québec)	0	0	126	1 008
<b>Total partiel – Inscriptions aux cours</b>	<b>2</b>	<b>16</b>	<b>127</b>	<b>1 024</b>
<b>Ministère des Forêts, Faune et Parc</b>				
436-210-15 Gestion des informateurs <sup>☞</sup>	0	0	1	3
828-103-15 Prévention des impacts psychologiques (superviseur)	0	0	0	0
<b>Formation universitaire</b>				
Sécurité publique (formation universitaire)	0	0	8	360
<b>Total partiel – Inscriptions aux cours</b>	<b>0</b>	<b>0</b>	<b>9</b>	<b>363</b>
<b>MSP - Direction principale de la sécurité de l'État</b>				
436-210-15 Gestion des informateurs <sup>☞</sup>	4	12	1	3
<b>Total partiel – Inscriptions aux cours</b>	<b>4</b>	<b>12</b>	<b>1</b>	<b>3</b>
<b>MSP – Direction protection personnalités et service filtrage sécurité</b>				
215-602-14 Intervention tactique 1 – Capacité d'endiguement – Le moniteur – Requalif.	1	16	0	0
216-103-19 Officier de sécurité du champ de tir <sup>☞</sup>	2	1	0	0
216-607-07 Tir au pistolet – Le moniteur – Requalification	1	16	1	16
217-103-19 Communication – Transition	0	0	1	7
217-201-17 Désescalade – État mental perturbé <sup>☞</sup>	0	0	44	308
826-110-19 Actualisation des connaissances juridiques des gardes du corps-chauffeurs (DPP)	10	40	0	0
<b>Total partiel – Inscriptions aux cours</b>	<b>14</b>	<b>73</b>	<b>46</b>	<b>331</b>
<b>Police fédérale Belge</b>				
622-201-17 Gestion initiale en recherche terrestre	1	24	0	0
<b>Total partiel – Inscriptions aux cours</b>	<b>1</b>	<b>24</b>	<b>0</b>	<b>0</b>
<b>Police militaire canadienne et ministère Défense nationale – SNEFC</b>				
206-207-15 Cinémomètre Doppler stationnaire et mobile rencontre	11	440	6	240
206-301-15 Cinémomètre Doppler stationnaire et mobile rencontre – Requalification	1	8	0	0
206-703-20 Cinémomètre Doppler – L'instructeur	0	0	1	24
209-115-21 Maintien de compétence périodique – TQE DataMaster DMT-C	4	32	0	0
209-204-18 Technicien qualifié en éthylomètre – DataMaster DMT-C	0	0	1	40
209-205-08 Épreuves de coordination des mouvement	0	0	6	144
209-207-18 Technicien qualifié en éthylomètre – DataMaster DMT-C – Requalification	2	32	0	0
209-311-10 Agent évaluateur – Requalification	1	4	0	0
209-706-20 Alco-Sensor FST – L'instructeur	0	0	1	16
217-201-17 Désescalade – État mental perturbé <sup>☞</sup>	0	0	2	14
437-102-07 Introduction à l'Opération Filet II	10	240	0	0
439-102-17 Coordonnateur d'information sur la menace terroriste	0	0	2	48
Gestion (formation universitaire)	0	0	0	0
<b>Total partiel – Inscriptions aux cours</b>	<b>29</b>	<b>756</b>	<b>19</b>	<b>526</b>

Tableau 40 (suite) Formation en sécurité publique – Perfectionnement professionnel Répartition des inscriptions selon les différents clients	2021-2022		2020-2021	
	Nombre d'inscriptions	Nombre d'heures-pers.	Nombre d'inscriptions	Nombre d'heures-pers.
<b>Régie du bâtiment du Québec et DR Québec – DSPS – SCEV</b>				
436-210-15 Gestion des informateurs <sup>☞</sup>	0	0	11	33
836-127-19 Techniques d'enquête (RBQ)	15	1 740	0	0
<b>Total partiel – Inscriptions aux cours</b>	<b>15</b>	<b>1 740</b>	<b>11</b>	<b>33</b>
<b>Revenu Québec</b>				
436-114-20 Enquêtes sur la cybercriminalité – Niveau 1 – RCSP/CPKN <sup>☞</sup>	8	8	0	0
836-126-18 Techniques d'entrevue de suspect (Revenu Québec)	11	308	0	0
840-102-14 Processus d'enquête (Revenu Québec)	26	1 768	0	0
840-108-19 Inspection (Revenu Québec)	48	1 152	0	0
<b>Total partiel – Inscriptions aux cours</b>	<b>93</b>	<b>3 236</b>	<b>0</b>	<b>0</b>
<b>SAAQ – Contrôle routier</b>				
206-202-06 Cinémomètre laser	9	360	25	1 000
206-302-06 Cinémomètre laser - Requalification	5	40	0	0
206-701-20 Cinémomètre laser - L'instructeur	2	48	1	24
209-104-06 Alco-Sensor IV DWF	0	0	18	72
209-109-18 Mise à jour des pouvoirs et devoirs de l'agent de la paix en matière de capacité de conduite affaiblie	0	0	18	72
209-110-18 Mise à jour de l'enquête de capacité de conduite affaiblie	0	0	18	72
209-113-19 Prélèvement sanguin <sup>☞</sup>	0	0	1	0
209-115-21 Maintien de compétence périodique – TQE DataMaster DMT-C	1	8	0	0
209-204-18 Technicien qualifié en éthylomètre – DataMaster DMT-C	0	0	8	320
209-205-08 Épreuves de coordination des mouvement	7	168	0	0
209-206-10 DataMaster DMT-C – Notions spécifiques	8	256	0	0
209-207-18 Technicien qualifié en éthylomètre – DataMaster DMT-C – Requalification	2	32	0	0
209-705-20 Alco-Sensor IV DWF – L'instructeur – Requalification	1	8	0	0
209-708-20 Épreuves de coordination des mouvements – L'instructeur	6	144	0	0
214-601-18 Didactique de l'intervention physique – Le moniteur	2	192	0	0
218-301-18 Fondements théoriques de l'emploi de la force	3	120	0	0
232-201-08 Interventions pédagogiques	3	120	8	320
826-109-19 Introduction aux dispositions législatives sur le cannabis – Sécurité publique	16	48	18	54
Sécurité publique (Formation universitaire)	0	0	7	315
<b>Total partiel – Inscriptions aux cours</b>	<b>65</b>	<b>1 544</b>	<b>122</b>	<b>2 249</b>
<b>Santé Canada - Division des enquêtes</b>				
836-141-19 Planifier et effectuer une perquisition (Santé Canada)	12	384	0	0
<b>Total partiel – Inscriptions aux cours</b>	<b>12</b>	<b>384</b>	<b>0</b>	<b>0</b>
<b>Saqijuq project</b>				
203-108-17 Intervenir conjointement auprès d'une personne en crise	0	0	9	216
<b>Total partiel – Inscriptions aux cours</b>	<b>0</b>	<b>0</b>	<b>9</b>	<b>216</b>
<b>Saratoga ATM Services Blindés inc.</b>				
215-108-21 Tireur actif / Sensibilisation à une intrusion armée – RCSP / CPKN	0	0	1	1
<b>Total partiel – Inscriptions aux cours</b>	<b>0</b>	<b>0</b>	<b>1</b>	<b>1</b>
<b>Service de police de la Ville de Bathurst</b>				
437-206-17 Techniques d'enquête sur les crimes majeurs	2	140	0	0
<b>Total partiel – Inscriptions aux cours</b>	<b>2</b>	<b>140</b>	<b>0</b>	<b>0</b>
<b>Service de police du Canadien Pacifique</b>				
210-203-06 Loi sur les véhicules hors route	1	8	0	0
<b>Total partiel – Inscriptions aux cours</b>	<b>1</b>	<b>8</b>	<b>0</b>	<b>0</b>



Tableau 40 (suite) Formation en sécurité publique – Perfectionnement professionnel Répartition des inscriptions selon les différents clients	2021-2022		2020-2021	
	Nombre d'inscriptions	Nombre d'heures-pers.	Nombre d'inscriptions	Nombre d'heures-pers.
<b>Service du soutien aux enquêtes et au contrôle (MTESS)</b>				
826-105-17 Pouvoirs et devoirs des constables spéciaux du MTESS en matière d'arrestation	5	140	0	0
836-131-17 Interprétation d'une déclaration de type KGB – MTESS	5	20	0	0
837-101-17 Enquête criminelle – MTESS	8	576	0	0
<b>Total partiel – Inscriptions aux cours</b>	<b>18</b>	<b>736</b>	<b>0</b>	<b>0</b>
<b>Services correctionnels, direction générale, Dir du conseil à l'organisation, Ressources humaines</b>				
206-207-15 Cinémomètre Doppler stationnaire et mobile rencontre	1	40	0	0
217-103-19 Communication – Transition	5	35	0	0
232-201-08 Interventions pédagogiques	0	0	2	80
232-803-16 Intégration à la fonction d'instructeur	0	0	1	35
436-210-15 Gestion des informateurs	4	12	8	24
<b>Total partiel – Inscriptions aux cours</b>	<b>10</b>	<b>87</b>	<b>11</b>	<b>139</b>
<b>Services préhospitaliers Laurentides-Lanaudière</b>				
828-103-15 Prévention des impacts psychologiques (superviseur)	9	144	0	0
<b>Total partiel – Inscriptions aux cours</b>	<b>9</b>	<b>144</b>	<b>0</b>	<b>0</b>
<b>Société de transport de Montréal</b>				
203-111-19 Pouvoirs et devoirs du patrouilleur – SPVM	1	7	0	0
826-112-21 Aspects légaux – Constables spéciaux STM	115	2 300	31	620
<b>Total partiel – Inscriptions aux cours</b>	<b>116</b>	<b>2 307</b>	<b>31</b>	<b>620</b>
<b>Société des casinos du Québec</b>				
814-108-16 Interventions verbale et physique (Loto-Québec)	7	112	0	0
814-110-18 Interventions physiques 2 (Société des casinos du Québec)	7	56	0	0
814-112-21 Révision des techniques d'intervention verbales et physiques – Société des casinos du Québec	11	44	0	0
<b>Total partiel – Inscriptions aux cours</b>	<b>25</b>	<b>212</b>	<b>0</b>	<b>0</b>
<b>Sûreté aéroportaire, Aéroport de Montréal</b>				
206-202-06 Cinémomètre laser	6	240	0	0
206-302-06 Cinémomètre laser – Requalification	2	16	3	24
<b>Total partiel – Inscriptions aux cours</b>	<b>8</b>	<b>256</b>	<b>3</b>	<b>24</b>
<b>TOTAL</b>	<b>818</b>	<b>22 519</b>	<b>733</b>	<b>11 680</b>

Tableau 41 Formation en sécurité publique Statistiques des admissions, inscriptions et sanctions de la formation universitaire	2021-2022			2020-2021		
	Nombre d'admissions	Nombre d'inscriptions	Nombre de diplômés	Nombre d'admissions	Nombre d'inscriptions	Nombre de diplômés
Microprogramme en gestion de la sécurité publique	4	0	0	11	11	0
Certificat en gestion de la sécurité publique	12	11	2	7	6	0
Certificat en gestion des organismes de protection de la faune	0	1	0	0	2	2
<b>TOTAL</b>	<b>16</b>	<b>12</b>	<b>2</b>	<b>18</b>	<b>19</b>	<b>2</b>





# Statistiques diverses



RAPPORT  
STATISTIQUE  
**2021**  
**2022**



## Statistiques diverses

Tableau 42 Satisfaction de la clientèle à l'égard des contenus de formation et de l'enseignement reçu <sup>1</sup> Secteurs d'activité	2021-2022		2020-2021		2019-2020	
	Taux de satisfaction <sup>2</sup>	Nombre de répondants <sup>3</sup>	Taux de satisfaction	Nombre de répondants <sup>3</sup>	Taux de satisfaction	Nombre de répondants <sup>3</sup>
Formation initiale en patrouille-gendarmerie	79 %	326	86 %	491	85 %	336
Formation initiale en enquête policière	88 %	119	86 %	80	91 %	253
Formation initiale en gestion policière	79 %	75	86 %	47	85 %	79
Perfectionnement professionnel policier	91 %	643	91 %	519	93 %	443
Formation des formateurs	94 %	56	89 %	43	90 %	179
Formation des Premières Nations	s. o.	s. o.	93 %	19	s. o.	s. o.
Formation services correctionnels MSP	90 %	119	89 %	69	93 %	251
Formation en sécurité publique	94 %	253	87 %	139	93 %	250
<b>Moyenne pondérée<sup>4</sup></b>	<b>85,4 %</b>	<b>1 591</b>	<b>87,4 %</b>	<b>1 407</b>	<b>88,1 %</b>	<b>1 791</b>

<sup>1</sup> Le taux de satisfaction de la clientèle est calculé à partir des évaluations des enseignements. Contenus : approche pédagogique employée, encadrement, moyens d'évaluation, qualités des formateurs, appréciation générale de la formation.

<sup>2</sup> L'évaluation des enseignements a fait l'objet d'une révision au début de l'année 2020-2021. Toute comparaison avec les années antérieures doit être effectuée avec prudence.

<sup>3</sup> Le nombre de répondants varie d'un secteur d'activité à l'autre. Toute comparaison doit être effectuée avec prudence.

<sup>4</sup> La moyenne de la satisfaction de la clientèle à l'égard des contenus de formation et de l'enseignement reçu est pondérée en fonction du chiffre d'affaires généré par chacun des secteurs d'activité.

Tableau 43 Services offerts par le Centre évaluation des compétences et aptitudes professionnelles (CECAP)	2021-2022	2020-2021	2019-2020
	Quantité	Quantité	Quantité
Examens de connaissances (PRQ)	502	384	230
Appréciation par simulation (APS)	265	215	216
Tests psychométriques	199	43	57
Entrevues structurées	65	42	33
Évaluation des compétences en gestion (profil)	33	17	29
Tests d'entrée du PFIG	718	823	717
Formation – Connaissance de soi	4	2	10
Rencontre de rétroaction	99	50	31
Sélection du personnel policier 1 – Concepts et applications – Appréciation par simulation	17	14	1
Sélection du personnel policier 2 – Principes et méthodes – Entrevue structurée	22	12	7
Sélection du personnel policier : concepts, application spécifique à une fonction spécialisée	5	0	5

Note : Les quantités des services offerts par le CECAP varient en fonction des demandes des clients et sont présentées en nombre de candidats. Ces quantités tiennent compte de la clientèle policière et des clientèles de la sécurité publique.

Tableau 44 Plaintes et recours administratifs	2021-2022		2020-2021		2019-2020	
	Demandes reçues	Demandes traitées et réglées	Demandes reçues	Demandes traitées et réglées	Demandes reçues	Demandes traitées et réglées
Plaintes	2	2	0	s. o.	1	1
Recours administratifs pour contester une décision prise par l'École en vertu d'un de ses règlements ou d'une de ses directives	7	7	3	3	9	8



**RAPPORT  
STATISTIQUE  
2021  
2022**

350, rue Marguerite-D'Youville  
Nicolet (Québec) J3T 1X4

[www.enpq.qc.ca](http://www.enpq.qc.ca)



**École nationale  
de police**

**Québec** 